

Prestação de Contas

..... Ano Económico 2005



B A R C E L O S
—CÂMARA MUNICIPAL—

PROPOSTA

Reunião Ordinária 12/04/05
Deliberação no verso da
folha 4 da Proposta

Assunto: Prestação de Contas do Exercício Económico de 2005

Conforme era assumido nas Grandes Opções do Plano para 2005, a execução do orçamento pretendeu dar resposta ao 'objectivo estratégico de prosseguir o desenvolvimento sustentado do concelho, no sentido de continuar a melhorar a qualidade de vida de todos os Municípios'.

Concretizando o compromisso, então assumido, de gerir os dinheiros públicos de forma rigorosa e criteriosa, a Câmara Municipal implementou o programa '**Desenvolvimento com qualidade**', respondendo aos anseios e às expectativas dos barcelenses.

Consideramos e registamos de forma positiva a execução orçamental de 2005, já que, apesar da conjuntura sócio-económica e financeira adversa, superou, em várias vertentes, os resultados verificados em 2004.

Com efeito, realizou-se mais investimento, contiveram-se as despesas correntes, registou-se mais receita de capital, foi reduzido o endividamento bancário, conseguiu-se poupança corrente e, como resultado deste rigor de gestão, **o Município viu aumentar a capacidade de endividamento na ordem dos 27%**.

Durante a **Execução das Grandes Opções do Plano**, o Município canalizou o grosso dos seus investimentos para as áreas que mais directamente estão relacionadas com a qualidade de vida das pessoas, a saber: educação, rede de saneamento, abastecimento de água, rede viária, ambiente e ordenamento do território.

Na **Educação** foram investidos **mais de 2,6 milhões de euros**, essencialmente destinados à construção de novos edifícios de jardins-de-infância e cantinas escolares. Em 2005, foram concluídos 6 novas escolas e jardins-de-infância e estavam em construção mais 12 edifícios.

Acresce àquele montante, o valor dos transportes escolares, das refeições escolares e dos protocolos com os Agrupamentos, cujo valor atinge mais de **3 milhões de euros**, o que perfaz um investimento total no sector da educação a rondar os **6 milhões de euros**.

Realce-se ainda que todas as salas de aula do ensino básico receberam computadores e respectivas ligações à Internet.

No sector de **Água e Saneamento** a autarquia executou obras no valor de **2,5 milhões de euros**. Simultaneamente, a empresa Aguas de Barcelos prosseguia o seu programa/cronograma de investimentos, estabelecido no contrato de concessão.

Num concelho com cerca de **3.000 Km** de estradas, caminhos municipais, vicinais e outros, o investimento na **Rede Viária** assume sempre grande importância. Em 2005, verificaram-se investimento de melhoria das acessibilidades no valor de perto de **3,5 milhões de euros**.

Outro sector em destaque é o **Ordenamento do Território**, nomeadamente as intervenções realizadas na **requalificação dos espaços públicos** da cidade e das freguesias. Só neste objectivo, a Câmara Municipal investiu mais de **4 milhões de euros**.

No sector da **Acção Social**, perante uma conjuntura socio-económica adversa, a Câmara Municipal reforçou a resposta aos agregados familiares mais carenciados, através dos instrumentos de acção de que dispõe.

Assim, destaca-se o **apoio à renda** de casa, a cerca de **350 famílias**, e a atribuição de **subsídios a 71 agregados** familiares, para obras de melhoria das condições de habitabilidade.

Durante o ano de 2005, a Câmara Municipal suportou encargos com subsidiação à **renda de casa** no valor de **400 mil euros**, a que acrescem **80 mil euros** para obras de beneficiação de habitações degradadas ou exíguas.

Na **Cultura**, através dos diversos serviços municipais e em articulação com a Empresa Municipal de Educação e Cultura, a autarquia promoveu centenas de eventos, exposições, festivais, colóquios, jornadas e certames.

Prosseguiu-se também com o apoio às associações culturais e recreativas, através de parcerias e subsídios, de forma à concretização de diversos projectos.

Do mesmo modo, no que respeita ao **Desporto**, a Câmara continuou a criar infra-estruturas, a apoiar os movimentos associativos, e a promover a prática desportiva de forma generalizada a toda a população, destacando-se as seguintes acções: construção do pavilhão desportivo de Campo; pavilhões desportivos das escolas de Vila Seca, Manhente e Vila Cova; criação dos Centros Desportivos Municipais; programa de iniciação à natação.

Ainda no apoio à prática desportiva, e ao abrigo do Programa de Apoio ao Desenvolvimento Desportivo, reforçaram-se consideravelmente as verbas para fomentar o movimento associativo.

Em termos gerais a Câmara afectou ao sector do **Desporto** mais de **5 milhões de euros €**.

Num concelho que regista o maior índice de jovens do país, a autarquia promoveu, através do Gabinete da **Juventude**, dezenas de iniciativas de índole diversificada, com particular destaque para as **campanhas de sensibilização** da problemática da SIDA e toxicodependência.

A realização do '**Barcelos para a Música**', que engloba 3 festivais, e a organização da '**Mostra de Arte Jovem de Barcelos**' constituem projectos aos quais os barcelenses já dedicam grande atenção. O Cartão Barcelos Jovem atingiu 9.000 inscritos, uma prova evidente da interacção entre Município e juventude.

No sector do **Turismo**, o ano 2005 foi, reconhecidamente, para o concelho de Barcelos, um dos melhores das últimas décadas, tendo-se registado perto de **68 mil visitantes**, dados apenas referentes ao número de pessoas que visitaram o Posto de Turismo, fruto do trabalho promocional desenvolvido, interna e externamente.

No sector do **Ambiente**, prosseguiu-se e aprofundou-se o esforço desenvolvido para melhorar significativamente a qualidade dos espaços verdes e, conseqüentemente, a vida dos barcelenses. Foram também realizadas inúmeras actividades de sensibilização ambiental, orientadas aos diversos públicos, com particular incidência nas crianças e jovens em idade escolar.

Quanto à **Higiene e Limpeza**, conseguiu-se o objectivo de que **100% das Freguesias** passassem a ter no mínimo, três ou mais recolhas de lixo por semana, após a aquisição de **2 novos camiões** de recolha e **250 novos contentores**.

Os serviços de recolha da Divisão da Higiene e Limpeza removeram cerca de **42 mil toneladas de resíduos**, que foram depositados no Aterro Sanitário de Vila Fria, tendo os veículos percorrido, em média, **1.000 km por dia**.

No capítulo das **Transferências**, o Município transferiu para as **Juntas de Freguesia** mais de **5 milhões de euros**, prossequindo uma política de descentralização e colaboração, no sentido de dar respostas eficazes aos problemas e aos anseios das populações.

Para a realização das **Grandes Opções do Plano**, a Câmara tinha um orçamento inicial de **75 milhões de euros**, dos quais executou cerca de **70 %**.

A **receita** arrecadada atingiu **54,4 milhões de euros** e a **despesa** efectuada ascendeu a **52,9 milhões de euros**, pelo que se regista um **saldo positivo de 1,5 milhões de euros**.

O Município afectou **25,5 milhões de euros** para **despesas de capital**, registando-se um aumento de investimento na ordem dos **5%**, em relação ao ano anterior.

Por seu lado, as **despesas correntes** ascenderam a **27,3 milhões de euros**, registando apenas um aumento de **1,5%** face ao ano transacto.

O total executado em **receitas de capital** foi de cerca de **16 milhões de euros**, registando um aumento de **19 %**.

No que respeita a **receita corrente**, o Município arrecadou **38,4 milhões de euros**, menos 3 milhões de euros do que em 2004, essencialmente devido a uma quebra nos impostos directos (impostos sobre prédios rústicos e urbanos e derramas).

Significativo é o valor registado **poupança corrente** - mais de **11 milhões de euros**, financiando mais de 43% das despesas de investimento.

Em relação ao **endividamento bancário**, cujo valor total era **35,8 milhões de euros** no final de 2005, registou, uma diminuição de **4,5%**, fruto das amortizações efectuadas, e isto apesar da Câmara ter contratualizado 2 novos empréstimos, destinados a obras financiadas por fundos comunitários.

Ainda mais significativo, é que, tal como já tinha sucedido durante o exercício deste Orçamento, a **Câmara Municipal de Barcelos continua a dispor de capacidade de endividamento**, conforme ofício n.º15/2006, da Direcção Geral das Autarquias Locais, que informou a autarquia de que tem capacidade de endividamento, em 2006, no valor de **3.344.848 €**. Este montante é, inclusive, **superior, em 27%**, face ao ano anterior, o que vem demonstrar, inequivocamente, o rigor da gestão da autarquia e a excelente saúde financeira da Câmara Municipal.

Em face do exigido legalmente, apresentam-se nesta prestação de contas todos os documentos exigidos por lei, dos quais, pela informação relevante que contêm, se destacam os seguintes:

- Balanço
- Demonstração de resultados
- Controlo orçamental da despesa
- Controlo orçamental da receita
- Execução do Plano plurianual de investimentos
- Fluxos de caixa
- Contas de ordem
- Operações de tesouraria
- Notas ao balanço e à demonstração de resultados
- Contratação administrativa – situação dos contratos
- Transferências correntes e de capital – despesa
- Transferências correntes e de capital – receita
- Empréstimos
- Relatório de Gestão

Desta forma, em conformidade com a alínea c) do n.º2 do artigo 53.º conjugado com a alínea e) do n.º2 do artigo 64.º ambos da Lei 169/99, de 18 de Setembro, apresentam-se, em anexo, para aprovação e apresentação à Assembleia Municipal, os documentos relativos à Prestação de Contas.

Barcelos, 7 de Abril de 2006

O Presidente da Câmara

(Fernando Ribeiro dos Reis, Dr.)

Reunião Ordinária 12 de Abril de 2006

Deliberado, por maioria, com os votos contra dos Senhores Vereadores Manuel Ribeiro, Rui Xavier e Domingos Pereira, aprovar a prestação de contas a qual integra todos os documentos inerentes à prestação de contas, as quais ficam arquivadas e disponíveis para consulta quando para tal for solicitado.

Os Senhores Vereadores que votaram contra fizeram a declaração de voto que se anexa e para todos os efeitos legais se dá por inteiramente reproduzida.

Jan
KVI
pa
Jan
Alcena,
J
HBY
Jan

**DECLARAÇÃO DE VOTO DOS VEREADORES DO PS
RELATIVAMENTE À PRESTAÇÃO DE CONTAS DO EXERCÍCIO
ECONÓMICO DE 2005**

Os vereadores do PS têm vindo a chamar a atenção do Executivo Municipal de maioria PSD para a necessidade e obrigatoriedade de uma elaboração criteriosa dos instrumentos de Gestão Municipal, nomeadamente, as GOP's e Orçamento. Esta preocupação não resulta de um mero capricho político – partidário. Implica sim, uma visão de boa gestão e prudência quanto às suas regras previsionais.

Nesse sentido, se um orçamento não tiver uma avaliação criteriosa das receitas a cobrar, condicionará todo o orçamento de despesa e a consequente ilusão de suficiência da receita com o fim último de estimular despesa que a autarquia jamais poderá cumprir.

Mais uma vez, os Vereadores do PS ao analisar a prestação da conta de gerência do ano económico de 2005 observam que a execução orçamental não traduziu as expectativas esperadas porque:

- 1- As receitas previstas no orçamento corrigido com a inclusão do saldo da conta de gerência do ano de 2004 foi de cerca de 79 milhões de euros e a sua execução foi de cerca 54,5 milhões de euros. Por isso, muito aquém do previsto;
- 2- De acordo com os mapas fornecidos nos fluxos de caixa a cobrança efectiva do exercício e que revela a sua real capacidade de cobrança da receita foi de cerca 51 milhões de euros. Não esqueçamos que há métodos e técnicas fiáveis na avaliação da receita a cobrar;
- 3- Mais preocupante ainda é a cobrança inscrita no orçamento relativamente às receitas de capital, com uma previsão de 37 milhões de euros e cuja realização foi de cerca de 16 milhões, correspondendo a pouco mais de 40 %. Era ou não era uma previsão virtual?
- 4- Paradoxalmente, a Câmara Municipal continua a inscrever em venda de bens de investimento cerca de 9 milhões de euros e ao longo dos sucessivos anos a sua taxa de execução é de 0%;
- 5- Aliás, como foi dito aquando da discussão do orçamento esta política de gestão é baseada em decisões avulsas, em detrimento de critérios

objectivos consubstanciados num planeamento estratégico de desenvolvimento e como é observável a dívida de curto prazo a fornecedores tem vindo a aumentar, atingindo em 2005 cerca de 4,9 milhões de euros;


- 6- Na prestação de contas não é apresentado o mapa da conta de gerência das empresas municipais, contrariando o disposto no nº 4 do art.º 9 da Lei 42/98 de 06 de Agosto. Como é possível que sendo a Câmara Municipal o único detentor do capital das Empresas Municipais não faça cumprir este preceito legal;

Os vereadores do PS reconhecem a legitimidade da Gestão maioritária do PSD no Executivo Municipal, mas não concordam com os princípios orientadores que não têm contribuído para um desenvolvimento sustentado de Barcelos e dos Barcelenses. Por isso, votam contra o documento apresentado.

Barcelos 13/04/2006

Os Vereadores do Partido Socialista

Manuel Ribeiro



Rui Xavier



Domingos Pereira



ÍNDICE


A – RELATÓRIO DE GESTÃO DE 2005.....	3
I – INTRODUÇÃO.....	4
II – Relatório de Actividades.....	7
2.1 – Serviços Gerais de Administração Pública.....	8
2.2 – Segurança e Ordem Públicas.....	12
2.2.1 – Protecção Civil e Luta Contra Incêndios.....	12
2.3 – Educação	15
2.4 – Acção Social	20
2.5 – Habitação e Serviços Colectivos.....	22
2.5.1 – Habitação	22
2.5.2 – Ordenamento do Território	23
2.5.3 – Abastecimento de água e saneamento.....	30
2.5.4 – Promoção e Educação Ambiental	31
2.5.5 – Espaços Verdes	32
2.5.6 – Higiene e Limpeza	33
2.6 – Serviços Culturais, Recreativos e Religiosos	34
2.6.1 – Cultura	34
2.6.2 – Desporto, Recreio e Lazer.....	38
2.7 – Transportes e Comunicações	42
2.7.1 – Rede Viária.....	42
2.7.2 – Transportes e Sinalização	46
2.8 – Comercio e Turismo	49
2.8.1 – Mercados e Feiras.....	49
2.8.2 – Turismo.....	50
2.9 – Transferências entre Administrações.....	53
III – Análise Económica e Financeira	54
3.1 – Execução Orçamental	55
3.1.1 – Execução orçamental global.....	55
3.1.2 – Execução orçamental da receita e da despesa	56
3.1.2.1 – Execução orçamental da receita	57
3.1.2.2 – Execução orçamental da despesa	61
3.2 – Endividamento	65
3.2.1 – Dívida a terceiros.....	65
3.2.2 – Dívida de terceiros.....	69
3.3 – Equilíbrio Orçamental. Poupança Corrente.....	70
3.4 – Resumo dos Movimentos Financeiros da Gerência de 2005.....	71
3.5 – Saldos de Gerência – Evolução.....	72
3.6 – Fluxos de Caixa: Saldo Final da Gerência de 2005	73
IV – Rácios Económicos.....	74
V – Processo Patrimonial.....	78

5.1 – Balanço.....	79
5.2 – Demonstração de Resultados	80
VI – Notas ao Balanço e Demonstração de Resultados	82
VII – Proposta de Aplicação do Resultado Líquido do Exercício	87
VIII – Factos Relevantes Ocorridos Após o Termo do Exercício	87

B – DOCUMENTOS DE PRESTAÇÃO DE CONTAS88

- Balanço
- Demonstração de resultados
- Grandes Opções do Plano
- Orçamento (resumo)
- Orçamento
- Controlo orçamental da despesa
- Controlo orçamental da receita
- Execução das Grandes Opções do Plano
- Fluxos de caixa
- Contas de ordem
- Operações de tesouraria
- Caracterização da entidade
- Notas ao balanço e à demonstração de resultados (integrado no relatório de gestão)
- Modificações do orçamento – receita
- Modificações do orçamento – despesa
- Modificações ao Plano plurianual de investimentos
- Contratação administrativa – situação dos contratos
- Transferências correntes – despesa
- Transferências de capital – despesa
- Subsídios concedidos
- Transferências correntes – receita
- Transferências de capital – receita
- Subsídios obtidos
- Empréstimos
- Outras dívidas a terceiros
- Resumo diário de Tesouraria
- Síntese das reconciliações bancárias
- Mapa de Fundos de Maneio
- Relação de emolumentos notariais e custas de execuções fiscais
- Relação de acumulação de funções
- Relação nominal de responsáveis
- Demonstração do Custo das Mercadorias Vendidas e das Matérias Consumidas
- Demonstração de Resultados Financeiros
- Demonstração de Resultados Extraordinários
- Imobilizado Bruto
- Amortizações

[Handwritten signatures and initials]




RELATÓRIO DE GESTÃO

Almeida
João F.

JM
ok
11/04

B



I - INTRODUÇÃO

I - INTRODUÇÃO

No sentido de dar cumprimento aos dispositivos legais e prestar contas aos seus Municípios, a Câmara Municipal de Barcelos elaborou o presente Relatório de Gestão, bem como os documentos de prestação de contas relativos ao ano económico de 2005.

Conforme o previsto na Lei n.º 169/99, de 18 de Setembro, estes documentos serão sujeitos a apreciação e votação pela Câmara Municipal e, posteriormente, pela Assembleia Municipal.

O relatório de gestão responde aos seguintes objectivos:

- I) Apresentação da situação económica relativa ao exercício; análise da evolução da gestão nos diferentes sectores de actividade: investimento, condições de funcionamento, custos e proveitos;
- II) Exposição da situação financeira da Câmara, nomeadamente através de indicadores de gestão financeira apropriados;
- III) Demonstração da evolução das dívidas de curto, médio e longo prazo, de terceiros e a terceiros, dos últimos 3 anos;
- IV) Apresentação da proposta de aplicação do resultado líquido do exercício;
- V) Factos relevantes ocorridos após o termo do exercício.

Os documentos de prestação de contas apresentados são os seguintes:

- Balanço
- Demonstração de resultados
- Controlo orçamental da despesa
- Controlo orçamental da receita
- Execução do Plano plurianual de investimentos
- Fluxos de caixa
- Contas de ordem

Operações de tesouraria

Notas ao balanço e à demonstração de resultados

Contratação administrativa – situação dos contratos

Transferências correntes e de capital – despesa


Transferências correntes e de capital – receita

Empréstimos

Relatório de Gestão

Além dos documentos atrás referidos são juntos, em anexo, todos os outros exigidos pelos diversos organismos do Estado, a quem é enviada esta prestação de Contas.

[Handwritten signatures and marks]



II – RELATÓRIO DE ACTIVIDADES

2.1- SERVIÇOS GERAIS DE ADMINISTRAÇÃO PÚBLICA

• INSTALAÇÕES

As instalações municipais passaram a contar com um novo edifício (recuperado e ampliado), onde foram instalados os serviços do Posto de Turismo. Trata-se de uma estrutura moderna, que funciona como uma primeira sala de visitas para os turistas que afluem a Barcelos.

O novo Posto de Turismo está dotado de modernas tecnologias que permitem um contacto prévio, por parte dos visitantes, com a riqueza paisagística, patrimonial e cultural do nosso concelho.



Posto de Turismo

Inventário e avaliação do património municipal

Bens Imóveis

Concluiu-se a inventariação e avaliação dos bens imóveis, quer do domínio público quer do domínio privado, pelo que estes já foram integrados na contabilidade patrimonial.

• MAQUINARIA E EQUIPAMENTO

O ano de 2005 foi um ano de forte intervenção do Município, no que diz respeito ao uso e desenvolvimento das novas tecnologias. Foram vários os segmentos de intervenção, tanto na melhoria dos serviços internos como no atendimento aos munícipes.

Infraestruturas de Comunicação de dados - foram criadas ligações sem fios para interligar os edifícios da Biblioteca Municipal, do novo Posto de Turismo, do Gabinete do Centro Histórico ao edifício dos Paços do Concelho. Com estas infraestruturas foi possível unificar acessos à Internet e ao correio electrónico.

FORMAÇÃO PROFISSIONAL


1 - A formação e valorização profissionais continuam a ser uma preocupação do Município. Sempre que possível, sem que daí advenham prejuízos para o normal funcionamento dos serviços e atendimento público, a autarquia tem promovido e possibilitado a participação dos seus funcionários, nas várias acções de formação, que a seguir se enumeram:

PLANO DE FORMAÇÃO DA ASSOCIAÇÃO DE MUNICÍPIOS DO VALE DO CÁVADO

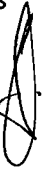
- Liderança de Grupos e Técnicas de Chefia
- Regime de Férias, Faltas e Licenças, nível 3 e 5
- Cirurgião de Árvores
- Regime Jurídico de Recrutamento e Selecção de Pessoal
- Formação Deontológica do Agente Municipal
- Novo Código do Trabalho, nível 5
- Regime Geral de Empreitadas de Obras Públicas
- Licenciamento de Instalação de Armazenagem e Abastecimento de Combustíveis e outros derivados do Petróleo
- Direito das Contra Ordenações
- Políticas Urbanas/ Ordenamento do Território
- Recuperação e Renaturalização de Ribeiras em Meio Urbano
- Novo Regime Jurídico dos Instrumentos de Gestão Territorial
- Protecção e Contaminação de Solos Aquíferos
- Encarregados e Fiscais de Obras
- Prática para Canalizadores
- Empreitadas e Fornecimentos: critérios de selecção de concorrentes, aquisição de propostas e revisão de preços

OUTRAS ACÇÕES DE FORMAÇÃO PROFISSIONAL

- Protocolo Autárquico
- Relacionamento entre Autarquias e Imprensa
- Curso de Comunicação Cultural
- Curso para qualificação de activos do Município com certificação escolar 9.º ano, em horário pós-laboral
- Formação Pedagógica Inicial de Formadores, em horário pós-laboral
- Higiene e Segurança na Trabalho aplicado aos Museus, Arquivos e Bibliotecas
- Formação em OpenOffice, como alternativa às ferramentas da Microsoft Office, Modzilla como alternativa ao Internet Explorer e Outlook,
- Como Gerir Dinâmicas de Grupo com Métodos e Recursos Inovadores
- Segurança e Autenticação em comunicação Wireless



- Seminário A Prestação de Contas e a Responsabilidade Financeira das Autarquias Locais
- 5.º Colóquio Internacional sobre Segurança e Higiene no Trabalho
- Sessão de Sensibilização sobre Eficiência Energética em Edifícios
- Reabilitação estrutural pouco invasiva de alvenaria de edifícios antigos
- Workshop Cartas Educativas
- Certificação para a Qualidade na Administração Pública – casos de sucesso
- Estatuto de Aposentação
- Contrato Individual de Trabalho na Administração Pública
- Inteligência Emocional
- Regime Jurídico de Protecção da Maternidade e da Paternidade
- Seminário de apresentação das acções de formação a implementar em colaboração com o CEFA no âmbito da nova lei de bases do património cultural
- Imposto Municipal sobre Imóveis (IMI)
- Simplificação de circuitos e qualidade nos serviços municipais
- XV Congresso da ANMP
- 1.º Congresso da Rede Nacional de Cidades de Vilas com mobilidade para todos
- Workshop Sociedades de Reabilitação Urbana
- Atendimento e Vigilância em Museus
- I Encontro Nacional Estradas Municipais
- Fórum Administração Pública – Boas Práticas Ibéricas no e-Government
- Conferência Internacional A Imagem dos Centros Históricos – bases para a sua salvaguarda
- Workshop Biomass to energy local markets
- Sessão de apresentação do Sistema de Informação
- Novo Regime de Revisão de Preços – Decreto-Lei n.º 6/2004, de 6 de Janeiro
- Seminário Qualidade e Excelência na Sociedade de Informação



2.2- SEGURANÇA E ORDEM PÚBLICA

2.2.1 - PROTECÇÃO CIVIL E LUTA CONTRA INCÊNDIOS

No âmbito da **Protecção Civil** e segurança dos cidadãos, os serviços municipais foram chamados a intervir em inúmeras situações ao longo do ano, para dar resposta às mais diversas ocorrências.

Foi aprovado, em reunião de Câmara, um voto de louvor aos Bombeiros Voluntários de Viatodos, Barcelos e Barcelinhos, Corporações de Bombeiros de Famalicão e Famalicenses, Instituto de Estradas de Portugal, Coordenador Distrital de Operações de Socorro e Forças de Segurança como reconhecimento pela disponibilidade, celeridade e empenho demonstrados na resolução do grave acidente ocorrido na freguesia de Viatodos, com o despiste de um veículo pesado de transporte de combustíveis.

Pelos serviços de **Protecção Civil** foram ainda realizadas múltiplas acções das quais se destacam as mais relevantes:

PREVENÇÃO DE RISCO DE INUNDAÇÕES

Com início do ano hidrológico foram tomadas medidas preventivas para evitar inundações, nomeadamente a limpeza e desobstrução de valetas e outros canais de drenagem. Estes trabalhos foram realizados pelos serviços da Câmara Municipal, bem como pelas Juntas de Freguesia, no âmbito do seu território.

PLANO DE EMERGÊNCIA DAS ESCOLAS DE BARCELOS

A Câmara Municipal continuou a dar a colaboração técnica às escolas, ao nível da elaboração dos planos de emergência e da colocação de material de segurança.

DEFESA DA FLORESTA CONTRA INCÊNDIOS

No âmbito da defesa da Floresta contra incêndios, durante o ano de 2005, foi realizado um conjunto de iniciativas e acções tendo em vista a prevenção de incêndios florestais:

Elaboração do Plano Municipal de Defesa da Floresta Contra Incêndios

O Plano, elaborado no ano 2005, foi aprovado pela Comissão Municipal de Defesa da Floresta Contra Incêndios e enviado para a Agência para a Prevenção de Incêndios Florestais.

No âmbito do **Programa Agris**, foram reformuladas as 5 candidaturas já apresentadas em 2004, com uma planificação de 5 anos, referentes a cinco áreas de intervenção: Serra de Airó, Franqueira, S.Gonçalo, Lousado-Facho e Monte da Saia.

Ao **Fundo Florestal Permanente** foi elaborada uma candidatura, com uma planificação de 2 anos, tendo como objectivo a implementação de acções de silvicultura preventiva, com vista à redução da carga de combustível em redor dos aglomerados populacionais.

Campanhas de sensibilização: procedeu-se à divulgação de medidas preventivas relacionadas com o uso do fogo e acções de limpeza, através dos jornais locais, spots publicitários, distribuição de brochuras e colaboração de Párcos e Juntas de Freguesia. Também foram sensibilizados os proprietários das matas, no sentido de proceder à sua limpeza

Vigilância móvel motorizada: foi celebrado um protocolo com as 3 Corporações de Bombeiros Voluntários de Concelho, tendo para esse efeito o Município adquirido e disponibilizado 2 motos, 6 binóculos e 6 rádios de intercomunicação.



Entrega de motorizadas para vigilância da floresta

Vigilância móvel viatura todo-o-terreno: O Município colocou no terreno uma brigada de vigilância, constituída por duas equipas de 2 elementos cada, desenvolvendo acções de vigilância, de primeira intervenção, ajuda ao combate e execução de operações de rescaldo. Para o efeito, foi adquirida uma viatura todo-terreno equipada com um Kit de primeira intervenção.

Programa Voluntariado Jovem do Instituto Português da Juventude e Direcção-Geral Recursos Florestais: desenvolveram acções de vigilância, nas freguesias aderentes: Alheira, Durrães, Galegos Stª Maria, Martim, Quintiães e Tamel S. Fins.

Programas Ocupacionais/Prevenção de Fogos Florestais: a Câmara Municipal, via Centro de Emprego, candidatou-se aos Programas Ocupacionais/Prevenção de fogos Florestais, tendo, com a colaboração das Juntas de Freguesia, implementado acções de vigilância e de silvicultura preventiva, referentes à limpeza das faixas adjacentes à rede viária florestal. Estiveram no terreno 37 elementos distribuídos pelas 18 freguesias aderentes - Aborim, Airó, Aldreu, Alheira, Alvito S. Pedro, Campo, Cristelo, Carapeços, Couto, Igreja Nova, Fragoso, Lama, Palme, Panque, Quintiães, Roriz, Tamel Stª Leocádia e Vila Cova.

Beneficiação de infra-estruturas florestais: foi celebrado um protocolo entre a Câmara Municipal e as Juntas de Freguesia, tendo em vista a execução de obras de beneficiação da rede viária florestal e a melhoria das condições de utilização dos pontos de água. Foram beneficiados caminhos florestais referentes às manchas florestais de S. Gonçalo, Serra de Airó e Lousado-Facho, numa extensão de 37.800 m, o que implicou um investimento de 56.180,00€, suportado exclusivamente pelo Município.

[Handwritten signature]

[Handwritten initials]

[Handwritten mark]

2.3- EDUCAÇÃO

Nas Opções do Plano e Orçamento para 2005, a Câmara Municipal, atendendo à evolução legislativa, assumiu novas responsabilidades no sector da Educação. Nessa perspectiva, equacionou as especificidades existentes, de forma a harmonizar os objectivos globais que o Município propõe para o sector.

Dando cumprimento ao estabelecido no Orçamento e Opções do Plano respeitante à Área da Educação, a Câmara destacou os seguintes eixos de actuação:

1. **Investimento Directo;**
2. **Protocolos com Agrupamentos Escolares e Juntas de Freguesia;**
3. **Acção Social Escolar/ Apoio Sócio familiar;**
4. **Desenvolvimento e Apoio às actividades extra curriculares.**
5. **Programa de expansão de desenvolvimento da educação pré-escolar**
6. **Transportes escolares**


1 – INVESTIMENTO DIRECTO

1.1. – Edifícios concluídos:

- **Jardins de Infância:** Bastuço S. João; Oliveira; Tamel S. Fins.
- **Escolas:** Tamel S. Fins; Vila Frescaínha S. Pedro; Minhotães.

1.2. – Edifícios em execução:

- **Jardins de Infância:** Minhotães; Martim; Areias S. Vicente; Moure; Vila Frescaínha S. Martinho; Silva; Vila Boa.
- **Escolas:** Vila Boa; Negreiros; Martim e Igreja Nova



Edifício escolar

Handwritten signatures and initials:
Fluency
Jean
J
per
M
B

1.3. – Edifícios a concurso:

- **Jardins de Infância: Gamil, Paradela, Lama, Encourados e Macieira.**
- **Escolas: Balugães, Barqueiros (Terreiro), Roriz e Perelhal.**

Também foram realizadas intervenções de melhoria nos edifícios escolares de: Silveiros; Airó; Tamel S. Veríssimo (Pontes); Vila Frescaíña S. Martinho (António Fogaça); Vilar do Monte; Sequeade; Paradela; Ucha; Tamel St.ª Leocádia; Vila Frescaíña S. Martinho (Aldão), Feitos, Gamil.

1.4. – Conservação e Recuperação: foram efectuadas **25 intervenções** em edifícios escolares executadas pelas brigadas da Câmara Municipal de Barcelos.

2 – PROTOCOLOS COM AGRUPAMENTOS ESCOLARES E JUNTAS DE FREGUESIA

2.1. – Protocolos com os Agrupamentos Escolares

A Câmara Municipal atribuiu as seguintes verbas: verba anual para a aquisição de material didáctico-pedagógico e/ou projecto educativo; verba anual para o desenvolvimento de actividades complementares (visitas de estudo, festas, intercâmbios, ...); verba anual para conservação e reparação do património escolar; verba anual para expediente e limpeza.

2.2. – Protocolos com as Juntas de Freguesia

A Câmara Municipal atribuiu subsídios para a realização de obras diversas, nos edifícios que compõem o parque escolar concelhio, tendo sido realizadas **25 intervenções** executadas por empreitada.

Prosseguiu-se também a política de investimentos ao nível da aquisição e colocação de alarmes em escolas e jardins-de-infância.

Ao nível de conforto e bem-estar, colocou-se, em mais **28 estabelecimentos** de ensino, sistema de aquecimento por termoacumuladores, originando melhor climatização com menor custo.

A nível de mobiliário escolar, continuou-se o investimento na sua remodelação, de forma a garantir melhores condições de estudo.

2.3. Tecnologias de Informação

Foi concluído o processo de candidatura da Educação Pré-Escolar, à medida 9, ponto III, do Prodep, do qual resultou a aprovação da comparticipação no custo de **85 computadores** e impressoras multifunções, bem como de **340 unidades consumíveis**.

2.4. - Bibliotecas Escolares

Avançou-se com a aquisição de material e equipamento para a **Biblioteca escolar** de Roriz, integrada na Rede Nacional de Bibliotecas, após aprovação da respectiva candidatura.

3. ACÇÃO SOCIAL ESCOLAR/ APOIO SÓCIO FAMILIAR

3.1. - Cantinas Escolares


Realizou-se concurso público para o **fornecimento de refeições** aos Agrupamentos Escolares de Cávado Sul, Braga Oeste, Horizontes do Este e Abel Varzim.

Investiu-se no apetrechamento das cozinhas das EB1's desses Agrupamentos Escolares e na aquisição de palamentas e mobiliário específico.

O fornecimento de **refeições escolares** atingiu **3.378 alunos** das EB1's. Destes alunos, **1353** foram abrangidos pelo subsídio de acção social escolar, sendo que: **798** alunos **não pagam** a refeição (Escala A) e **588 pagam** apenas **metade** do preço da refeição (Escala B).




Cantina escolar



3.2. - Apoio na aquisição de material didáctico

Através da acção social escolar, abrangendo os agregados familiares efectivamente carenciados, foram concedidos apoios directos para a aquisição de livros ou material didáctico a **777 alunos** – Escalão A, e a **576 alunos** – Escalão B.



4. DESENVOLVIMENTO E APOIO ÀS ACTIVIDADES EXTRA CURRICULARES

4.1. Inglês nas escolas EB1 do concelho

A internacionalização da economia, o contacto permanente com realidades sócio-culturais internacionais, e outros efeitos da globalização são factores novos que colocam desafios ímpares às actuais gerações de jovens. Atenta a esta realidade, a Câmara Municipal de Barcelos definiu, como aposta estratégica e prioritária para a juventude, a **aprendizagem do inglês**.



Através de protocolo estabelecido com o Ministério da Educação e, por sua vez, com a Empresa Municipal de Educação e Cultura de Barcelos receberam formação de Inglês **3.464 alunos** dos 3.º e 4.º anos de escolaridade, abrangendo a totalidade das freguesias do concelho.

4.2. Desporto escolar

A Câmara Municipal, através de contrato programa com a Empresa Municipal de Desportos de Barcelos, incentivou a prática da **natação**, tendo subsidiado, no ano de 2005, entradas e aulas nas piscinas municipais a **3.304 alunos** do Pré-Escolar e Ensino Básico.

Noutras realizações, como torneios de futebol, provas de atletismo, e programas de ocupação das férias lectivas, o Desporto Escolar envolveu **milhares de crianças** do Ensino Básico (1.º ciclo).

5. PROGRAMA DE EXPANSÃO DE DESENVOLVIMENTO DA EDUCAÇÃO PRÉ-ESCOLAR

Ao abrigo deste programa, o Município participou refeições escolares a **1.681 alunos**, e o prolongamento de horário de **1.383 alunos**.

6. TRANSPORTES ESCOLARES

Dada a grande extensão territorial do nosso concelho e o elevado número de alunos, o sistema de transportes escolares assume, quer pela sua utilidade quer pelos investimentos que implica, relevante importância.

Os dados apresentados, referem-se ao ano lectivo 2005/2006.

O sistema de transportes escolares (regulado por legislação específica) integra meios de transporte rodoviários – empresas de transporte público de passageiros, transportadoras concessionárias (D.G.T.T.), Ferroviários e viaturas de aluguer – táxis.

Dos **17.875** alunos matriculados nas escolas, **7.808** utilizaram o STE (serviço de transportes escolares)

2.4- ACÇÃO SOCIAL

Com o intuito de continuar a desenvolver políticas sociais activas, viáveis e facilmente concretizáveis, de forma a responder às solicitações mais problemáticas, a Câmara Municipal de Barcelos, através da Divisão da Acção Social, tem os seguintes programas:

1. Programa de apoio à habitação social
2. Programa de apoio ao pagamento de renda de casa
3. Programa rede social de Barcelos
4. Acção social escolar
5. Programa vida emprego
6. Comissão de protecção de crianças e jovens

1 - PROGRAMA DE APOIO À HABITAÇÃO SOCIAL

Este programa visa combater as necessidades habitacionais de agregados familiares que têm graves carências económicas.

De acordo com o regulamento, foram atribuídos subsídios para obras, acabamentos e melhorias das condições de habitabilidade, a **71 agregados familiares**.

Foram também contemplados com atribuição de projectos 15 famílias, e com isenção do pagamento da taxa de licença de construção/habitabilidade 22 munícipes. Ao todo, o valor global de subsídios atribuídos neste âmbito foi de **80.265,86 €**.

Desde o início da implementação deste programa, até 31 de Dezembro de 2005, já foram beneficiados **568 agregados familiares**.

Além destes apoios, o Município concedeu isenção de taxas e tarifas a **120** outros casos de famílias carenciadas.

2 - PROGRAMA DE APOIO AO PAGAMENTO DE RENDA DE CASA

Tendo em conta que todos têm direito a uma habitação de dimensão adequada, em condições de higiene e de conforto, e que preserve a intimidade e privacidade familiar, a Câmara Municipal continuou a pôr em prática medidas capazes de minimizar as situações mais graves e carenciadas, através do **Programa de Apoio à Renda**.

Em 2005, foram apoiadas cerca de **350 famílias** com subsídio destinado ao pagamento de renda de casa, num montante global que ascendeu aos **400 mil euros**.

3 - PROGRAMA REDE SOCIAL DE BARCELOS

A Câmara Municipal deu **continuidade ao processo de implementação da Rede Social**. O seu conselho local "CLAS" reúne 88 entidades parceiras.

Das actividades desenvolvidas, destacam-se o pré-diagnóstico e diagnóstico social do concelho instrumento fundamental para a elaboração do Plano de Desenvolvimento Social que está em preparação.

4 - ACÇÃO SOCIAL ESCOLAR

Os subsídios atribuídos pela **Acção Social Escolar** contemplam alunos até ao 4º ano de escolaridade, sendo o valor participado determinado com base no rendimento do agregado familiar do aluno. Neste âmbito, em 2005, a Câmara Municipal atribuiu um total de **1.491 subsídios**, sendo **889** referentes ao **escalão A** (25,00€), e **602** do **escalão B** (12,50€).

5 - PROGRAMA VIDA EMPREGO

O Município promoveu também acções nos âmbitos de apoio à inserção no mercado de trabalho de toxicodependentes, através de contratação e estágio de integração sócio-profissional, assim como acções de formação teórica e prática.

6 - COMISSÃO DE PROTECÇÃO DE CRIANÇAS E JOVENS

O Município continuou a participar e apoiar a Comissão de Protecção de Crianças e Jovens em risco, cujo trabalho envolveu 201 crianças.

Das actividades realizadas destacam-se edição do livro "Os Direitos da Criança", ilustrado com desenhos das Crianças das Instituições Particulares de Solidariedade Social do Concelho de Barcelos e a criação e apresentação do site da CPCJ de Barcelos criado pelo Gabinete de Informática e Gabinete de Comunicação e Imagem do Município.

2.5- HABITAÇÃO E SERVIÇOS COLECTIVOS

2.5.1 - HABITAÇÃO

Tendo em consideração a crescente necessidade sentida pelo Município no sentido de fixar as populações nas suas freguesias de origem, evitando a contínua migração para o núcleo urbano e a consequente descaracterização dos meios mais rurais e peri-urbanos, o Executivo Municipal aprovou projectos de execução, com vista à construção de empreendimentos habitacionais, apostando claramente na qualidade, ao nível do enquadramento urbanístico, ao nível estético-funcional e da qualidade intrínseca da construção.

Estes projectos, com cariz social, assentam em obras de urbanização igualmente asseguradas pelo município, traduzindo-se, assim, numa oferta competitiva, atendendo ao seu potencial elevado de custo/benefício.

Entre estes, há a salientar os projectos para construção do complexo habitacional da Malhadoura, em **Milhazes**, cujo investimento ronda os **2.898.000,00€** e se encontra já concursado, as infraestruturas do **Loteamento Social**, no lugar de Stº André, em **Areias S. Vicente**, já executadas, e os loteamentos sociais de **Macieira de Rates** e de **Durrães**.

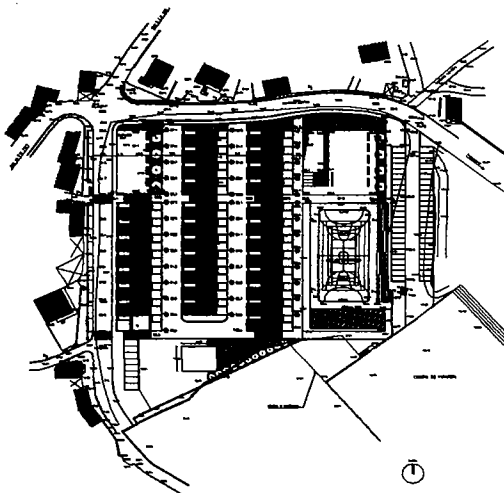


Figura do loteamento urbano de Milhazes

Prosseguiram os esforços desenvolvidos pelo Município no apoio à auto-construção por parte de famílias carenciadas, tendo elaborado projectos e participado nas obras.

João Flávio

[Signature]

[Signature]

2004

[Signature]

2.5.2. - ORDENAMENTO DO TERRITÓRIO

Dando continuidade à política de ordenamento urbano seguida nos últimos anos, o Executivo Municipal promoveu a elaboração de vários planos urbanísticos, continuando o desenvolvimento da revisão do Plano Director Municipal. Esta estratégia visa obter a coerência ao nível da intervenção no espaço geográfico, harmonizando as realizações do Município, potenciando o empreendedorismo privado.



Rua Dr. Manuel Pais



Rua Barjona de Freitas

Na salvaguarda e actuando ao nível da sua requalificação, o Centro Histórico da Cidade continuou a merecer a especial atenção do Município, tendo sido elaborados vários projectos e lançadas diversas empreitadas, destacando-se a requalificação das Rua Dr. Manuel Pais, da Rua Barjona de Freitas e Rua da Barreta, em fase de conclusão, o arranjo urbanístico do Largo da Fonte de Baixo, incluindo a Rua do Poço, ambos em plena execução. Estas intervenções representam mais de **1.200.000€**, de investimento municipal.



Obras no Largo da Fonte de Baixo

O desenvolvimento do esforço de renovação de imagem de Barcelos continuou através de forte intervenção na área urbana da cidade, tendo-se concluído várias obras, designadamente:

- Requalificação da Rua Aires Duarte e Rua das Calçadas, em Arcozelo;
- Requalificação do espaço exterior ao Bairro da Misericórdia – 1ª fase;
- Reconstrução da Muralha Medieval;
- Arranjo urbanístico da Rua D. Afonso I;
- Reabilitação da Rua Filipa Borges;
- Arranjo urbanístico do Bairro João Duarte – 1ª fase;
- Construção da rotunda no cruzamento da Av. Nª Srª da Franqueira com a Rua Dr. Santos Júnior;
- Construção da rotunda no cruzamento de S. José;
- Construção da Rotunda na EN 103-1;
- Remodelação da Rua Dr. José Júlio V. Ramos;
- Construção da Fonte ornamental na rotunda da Av. D. Nuno Álvares Pereira;
- Construção da Rotunda no cruzamento da Av. Paulo Felisberto com a Rua Dr. Manuel Pais.



Requalificação do espaço exterior ao Bairro da Misericórdia – 1ª fase



Remodelação da Rua Dr. José J. V. Ramos



Construção da rotunda no cruzamento de S. José

Handwritten signatures and initials:
Ferreira
J. V. Ramos
A.
P.
M. V.

Dando continuidade a este importante objectivo, para além da necessária elaboração dos projectos no âmbito dos serviços municipais, praticamente em exclusivo, lançaram-se a concurso várias empreitadas, das quais se destacam:

- Arranjo urbanístico do Bairro João Duarte – 2ª fase;
- Requalificação do espaço exterior ao Bairro da Misericórdia – 2ª fase;
- Reabilitação da Av. Nª Srª da Franqueira, em Barcelos;
- Requalificação Urbana da Av. Paulo Felisberto;
- Requalificação Urbana da Rua Dr. Santos Júnior;
- Requalificação da Av. Nossa Senhora de Fátima;
- Arranjo Urbanístico entre a Praça da Formiga e a Rua Bartolomeu Dias em Arcozelo;
- Requalificação da Rua Norte do Campo 25 de Abril/ Rua Arqº Vinagre.




Requalificação do espaço exterior ao Bairro da Misericórdia – 2ª fase



Requalificação Urbana da Rua Dr. Santos Júnior

Merece também destaque o lançamento do concurso público da intervenção a realizar nas margens ribeirinhas do Rio Cávado, com um investimento plurianual esperado a rondar os 1.800.000€.



Frente Fluvial Nascente – aspecto geral

Na área das freguesias também se levaram a efeito várias intervenções, no sentido de melhorar a funcionalidade dos centros cívicos, prosseguindo a política de modernização e racionalização gradual da imagem arquitectónica e urbanística do concelho, preservando as raízes sócio-culturais e promovendo harmoniosamente a integração de novas valências no espaço.



Área envolvente da Igreja e Cemitério de Milhazes



Arranjo Urbanístico da área envolvente da Igreja de Alvão S. Martinho

Destacam-se entre estas intervenções, as seguintes:

- Arranjo Urbanístico da área envolvente da Igreja e Cemitério de Milhazes;
- Acessos e Arranjos Exteriores da Escola EB 1, 2 e 3 em Fragoso;
- Arranjo urbanístico frontal ao cemitério de Aguiar;
- Arranjo Urbanístico do espaço envolvente da Igreja Paroquial do Couto S. Tiago;
- Arranjo Urbanístico da envolvente da antiga Igreja de Chorente;

- Arranjo Urbanístico da área envolvente da Igreja de Alvito S. Martinho;
 - Requalificação do respectivo Adro da Igreja da Silva;
- Em fase de obra, ou lançadas a concurso encontram-se várias empreitadas:
- Arranjo do espaço envolvente à Igreja de Rio Covo Sta Eugénia;
 - Arranjo Urbanístico exterior à Igreja Paroquial em Manhente;
 - Execução de elementos de acalmia de tráfego de segurança rodoviária entre a sede de Junta de Freguesia e a Escola Primária em Tamel Stª Leocádia;
 - Arranjo Urbanístico do adro da Igreja Paroquial de Pereira;
 - Arranjo Urbano do Espaço Envolvente da Igreja de Chavão;
 - Requalificação Urbana da Av. da Igreja de Palme;
 - Arranjo Urbanístico do CM 1024, do Cemitério à Escola em Perelhal;
 - Arranjo Urbanístico junto à Igreja de Bastuço Stº Estêvão (em fase de concurso)
 - Arranjos exteriores e parque de estacionamento junto ao Cemitério de Barqueiros (em fase de concurso);
 - Arranjo Urbano na Freguesia de Goios (em fase de concurso).



Arranjo Urbanístico do CM 1024, do Cemitério à Escola Perelhal



Arranjo Urbano do Espaço Envolvente da Igreja de Chavão

No exercício do ano 2005, o Município pagou encargos resultantes de investimento neste objectivo num valor que ronda os **3.500.000 €**.

PLANEAMENTO URBANÍSTICO

A acção da CMB neste domínio, sempre subordinada ao princípio da expressão “**qualidade urbana e urbanística** ⇒ **qualidade de vida**”, mantém uma atenção particular a dois vectores fundamentais que alicerçam todo o trabalho nesta área: **gestão urbanística** (apreciação de projectos de obras e de operações de loteamento – propostos por particulares e/ou desenvolvidos pela própria CMB) e **planeamento** (planos de urbanização, planos de pormenor e plano director municipal).

Para além do continuado investimento na melhoria da qualidade e celeridade das respostas da C.M.B. aos requerentes – substituindo equipamentos, alterando procedimentos e rotinas e ampliando, quase a 100 %, o nível de informatização dos serviços (quer para acesso e labor interno quer para acesso e acompanhamento externo), tem havido uma crescente ligação à realidade do território municipal – quer através da verificação das condições para futuros projectos municipais, quer através do contacto directo, nas freguesias, com os respectivos Presidentes de Junta.

Planos de urbanização e de pormenor:

Na esteira do enunciado, a C.M.B. continua a investir na elaboração de **Planos** que promovam o ordenamento do território de forma equilibrada e racional, contrabalançando os necessários interesses económicos dos promotores com a garantia do direito dos particulares a espaços de vivência urbana ordenados e equilibrados.

O objectivo é que as pessoas beneficiem de formas de vida saudável, harmoniosa, ambientalmente equilibrada (com espaços verdes e infraestruturas de lazer adequadas) e socialmente adequada às solicitações actuais (providas das indispensáveis infraestruturas e dos equipamentos comerciais, culturais, educativos, desportivos, recreativos, etc.).

Assim, mantém-se a expectativa de, a todo o tempo, receber, por parte da Comissão de Coordenação e Desenvolvimento Regional (CCDR), o respectivo parecer sobre os **planos de urbanização e de pormenor** ali entregues, para apreciação e aprovação, alguns deles há mais de um ano, a saber:

- Plano de Urbanização de Barcelos Norte/Nascente;
- Plano de Urbanização de Galegos Santa Maria;
- Plano de Urbanização de Barcelinhos;
- Plano de Pormenor dos Terrenos da Antiga Fábrica Vouga.
- E, ainda, apresentados e em fase de apreciação os estudos prévios dos:
- Plano de Urbanização de Vila Frescaíña S. Pedro ;
- Plano de Urbanização de Vila Frescaíña S. Martinho;

Plano director municipal:

No âmbito do respectivo processo de revisão, que se revelou mais complexo e demorado do que seria expectável e desejável (sobretudo pela demora na execução e entrega da nova cartografia digital, na entrega de novos equipamentos informáticos, redefinição de redes informáticas e nas dificuldades de agendamento das reuniões e

auscultação das entidades que compõem a Comissão Técnica de Acompanhamento), continuaram a dar-se os passos finais, e decisivos, deste trabalho.

Está, então, praticamente concluído o trabalho de **revisão do PDM**, com a conclusão e entrega na CCDR (para apreciação das entidades com competência para se pronunciarem e aprovarem) dos relatórios parcelares, no âmbito da caracterização económica, social e biofísica, de:

- Património arquitectónico;
- Património arqueológico;
- Turismo;
- Actividades económicas – indústria, comércio e serviços;
- Infra-estruturas e equipamentos;
- Equipamentos colectivos;
- Estudos demográficos;
- Habitação;
- Espaço rural;
- Estrutura ecológica municipal;

Brevemente será entregue, para apreciação, a proposta de revisão, na CCDR.

Projectos municipais:

Para além das suas obrigações decorrentes do quadro legal que enforma a actividade municipal, a CMB entende dever ter um papel pedagógico e formativo na esfera da produção arquitectónica.

Assim, para além de continuar a apoiar famílias carenciadas, o Município presta auxílio através da elaboração de projectos de arquitecturas, especialidades, acompanhamento técnico de obra e aconselhamento, para a construção de moradias unifamiliares.

Continuando nesta matéria a desempenhar um importante papel de produção de arquitectura de qualidade, a CMB, através da DPM, desenvolveu, durante o ano de 2005, 48 projectos de arquitectura e engenharia¹ (Habitação social – 15 projectos; escolas, jardins-de-infância, sedes de junta, cemitérios, arranjos urbanos – 33 projectos).

Gestão urbanística:

A CMB efectuou cerca de mil vistorias e, conseqüentemente, foram emitidas mais de 900 licenças de utilização para habitação e estabelecimentos diversos.

Foram, ainda, emitidas mais de 1200 licenças de construção de edifícios, 60 alvarás de loteamento e 547 prorrogações de licenças de construção e acabamentos.

¹ Projectos terminados, com projecto de execução aprovado e enviado para licenciamento e/ou concurso.

2.5.3 – ABASTECIMENTO DE ÁGUA E SANEAMENTO

Para a melhoria do Ambiente e qualidade de vida das populações, muito contribuem as redes de abastecimento de água e o sistema de drenagem de águas residuais (saneamento).

Em 2005, foram investidos cerca de **2,5 milhões de euros em redes de água e saneamento**, dando continuidade ao abastecimento público de água potável a todo o concelho, e à política de protecção ambiental, com o propósito da despoluição do Rio Cávado e de outros cursos de água.

Na drenagem e tratamento de águas residuais urbanas e industriais, foram executadas novas redes nas freguesias de Manhente, Perelhal, Rio Côvo St.ª Eugénia, Rio Côvo St.ª Eulália e Várzea.



Ligações à rede de água

Em termos abastecimento de água, a rede foi alargado às freguesias de Carreira, Gual Macieira de Rates e Negreiros.

Por outro lado, a empresa Águas de Barcelos, S.A., adjudicatária do concurso público internacional da "Concessão da Exploração e Gestão dos Serviços Públicos Municipais de Abastecimento de Água e de Saneamento", **construiu cerca de 145 km de redes de abastecimento de água e de saneamento**, dando cumprimento ao estabelecido no contrato.

Assim, as freguesias de Lijó, Silva, Martim, Pousa, Alheira, Roriz, Igreja Nova, Mariz, Perelhal, Creixomil, Gamil, Várzea, Rio Côvo St.ª Eulália, Rio Côvo St.ª Eugénia, Alvelos, Vilar do Monte, Vila Cova e Vila Boa, foram dotadas de cerca de 90 Km de redes de abastecimento de água.

Nas freguesias de Lijó, Silva, Vila Boa, Martim, Pousa, Abade de Neiva, Galegos St.ª Maria, Galegos S. Martinho, Manhente, Roriz, Alheira, Gamil, Rio Côvo St.ª Eugénia, Rio Côvo St.ª Eulália, Várzea, Carvalhal, Alvelos, foram instalados cerca de 55 Km de rede de saneamento.

2.5.4 – PROMOÇÃO E EDUCAÇÃO AMBIENTAL

Com vista à preservação do meio ambiente, e utilizando como metodologia a Educação Ambiental, a Câmara Municipal desenvolveu, durante o ano de 2005, diversas actividades, das quais se destacam:

Actividades com Estabelecimentos de Ensino

- Projecto Compostagem
- Projecto da Floresta Autóctone
- Sessões de esclarecimento sobre Gestão de Água, Resíduos, Poluição e Floresta.
- Concurso de expressão plástica/literário.
- Visitas de estudo à ETAR, ETA, Resulima e Horto Municipal.
- Reciclagem de papel.
- Acção de Formação para Professores intitulada "Gestão de RSU e Água numa perspectiva de Educação Ambiental".
- Comemoração do Dia da Árvore e da Água.



Acção de sensibilização ambiental

Actividades com Juntas de Freguesia/Associações

- Projecto BIA (Brigadas de Intervenção Ambiental)

Actividades com o público em geral

- Implementação do Regulamento Municipal de Resíduos Sólidos Higiene Urbana e Espaços Verdes (RMRSHUEV).

- Protocolo entre a Câmara Municipal de Barcelos, Águas do Cávado e as Corporações de Bombeiros Voluntários de Barcelos e Barcelinhos sobre o Rio Cávado.
- Projecto de colaboração com a Casa de Saúde S. João de Deus, sobre Gestão de Resíduos.
- Comemoração do Dia Mundial do Ambiente.



Acção de limpeza de espaços verdes

2.5.5 – ESPAÇOS VERDES

A diminuição da precipitação verificada nos últimos anos, consequência das alterações climáticas, constitui um novo desafio na gestão dos recursos hídricos, com implicações na concepção e construção dos **espaços verdes**. Conscientes desta realidade, e de um eventual agravamento do problema no futuro, procedeu-se a uma criteriosa selecção de técnicas e espécies vegetais a implementar nos novos espaços, visando o uso da água de forma racional e eficiente.

Tal como em anos anteriores, e em resposta às solicitações efectuadas por Juntas de Freguesia e outras Instituições de Interesse Público, prestou-se a colaboração possível a estas entidades, concretizada em aconselhamento técnico, fornecimento de espécies vegetais e intervenção dos serviços de jardinagem.

O **horto municipal** concentra a produção integral da quase totalidade de árvores, arbustos e herbáceas de flor utilizadas nos espaços verdes. As áreas de viveiro foram aumentadas em resposta às crescentes solicitações dirigidas a este serviço, as estruturas de apoio melhoradas e instalaram-se sistemas autónomos de captação de água para a rega.

2.5.6 – HIGIENE E LIMPEZA

Continuando a verificar-se um aumento na produção de **resíduos sólidos urbanos** (R.S.U), a Câmara Municipal teve de proceder ao ajustamento da sua capacidade de resposta.

Investiu-se em novos equipamentos, com a aquisição de **2 novos camiões** de recolha e **250 novos contentores**, reorganizaram-se e alargaram-se os circuitos de recolha, aumentou-se o número de freguesias com recolha diária, permitindo também que 100% das Freguesias passassem a ter no mínimo, **3 ou mais recolhas por semana**, continuando a garantir-se o aumento progressivo da qualidade do serviço prestado.

Os serviços de recolha da Divisão da Higiene e Limpeza removeram cerca de **42 mil toneladas**, que foram depositadas no Aterro Sanitário de Vila Fria, tendo os veículos percorrido, em média, **1.000 km** por dia.

Os serviços de varredura asseguram **a limpeza, diária, em mais de 30 km** das nossas ruas, tendo sido removidos milhares de kg de lixo.

Sempre que solicitado e possível, continua a facultar-se apoio a algumas Juntas de Freguesia, na limpeza de determinadas infra-estruturas.

Procedeu-se igualmente à remoção de inúmeras "lixeiros" disseminadas pelo Concelho.

Perante a análise dos dados disponíveis, pode considerar-se que foi conseguido um significativo aumento de produtividade, relativamente ao ano anterior.

2.6- SERVIÇOS CULTURAIS, RECREATIVOS E RELIGIOSOS

2.6.1 - CULTURA

A política cultural do Município procura atingir públicos diversificados. Nesse sentido, foi elaborado e executado um variado programa de acções, que tentou atrair franjas da população que habitualmente não participam em eventos culturais.

Não tendo a Câmara Municipal vocação específica para a produção de conteúdos culturais, e entendendo que essa actividade deve emanar da sociedade civil, o Município continuou a promover protocolos, parcerias e contratos-programa com diversas organizações, no sentido da concretização das várias iniciativas.

Aproveitando os recursos e a dinâmica dos serviços municipais da Biblioteca, do Museu de Olaria, do Gabinete da Juventude e do Turismo, e em articulação com a Empresa Municipal de Educação e Cultura, a autarquia promoveu centenas de eventos, exposições, festivais, colóquios, jornadas e certames, trabalho que, resumidamente, aqui se apresenta.

BIBLIOTECA MUNICIPAL DE BARCELOS

A Biblioteca Municipal de Barcelos é um serviço muito procurado e frequentado por crianças, jovens e adultos. Por isso, a sua actividade cultural e educativa é de grande importância social, sendo cada vez mais aqueles que a procuram por diferentes motivos.

Actividades desenvolvidas

Prémio Literário - foi vencedor do prémio, no ano de 2005, "Um Barcelense Ilustre", de José Adílio Barbosa Macedo, a nível de trabalho de investigação.

Jornadas de História Local - em colaboração com a Escola de Economia e Gestão da Universidade do Minho, realizaram-se as Jornadas de História Local, subordinadas ao tema "Portugal na União Europeia".

Projecto "Ler em Barcelos" - insere-se num projecto mais amplo intitulado "Porque Ler é Importante!", da responsabilidade da Associação de Municípios do Vale do Cávado.

Feira do Livro - contou com a presença de milhares de pessoas e registou o número máximo de livreiros/editores participantes, na ordem dos 60, distribuídos por 30 pavilhões, num total de 30 mil livros.

[Handwritten signature]

Dia Mundial do Livro - Bocage, cujo bi-centenário do falecimento se comemorou em 2005, foi evocado na Biblioteca Municipal de Barcelos no Dia Mundial do Livro, dia 23 de Abril.




Exposição na Biblioteca Municipal

[Handwritten signatures and initials]

Outras actividades - apresentação de livros; ateliês, cursos e acções de formação; exposições, programas de animação infantil e juvenil; hora do conto; clube de leitura; viagem na Biblioteca; imagens animadas; B.E.I. – biblioteca escolar itinerante; o leitor do mês (concurso); olimpíadas da leitura; ao encontro dos escritores e ilustradores; dia mundial da poesia; dia internacional do livro infantil; festa de natal; festa de carnaval; férias divertidas.

Rede de Bibliotecas Escolares

Em 2005, foram inauguradas as Bibliotecas Escolares das EBs1 Galegos S. Martinho, Aldão – Vila Frescainha, Estrada – Cambeses, Galegos Santa Maria e Gandra – Perelhal e Igreja-Lijó, passando a Rede Concelhia de Bibliotecas Escolares a ficar assim constituída: EB1 Gonçalo Pereira; EB 2, 3 – Manhente; EB 2, 3 – Rosa Ramalho; EB 2, 3 – Viatodos; EB1 – Fragoso; EB1 Galegos S. Martinho; EB1 Aldão – Vila Frescainha; EB1 Estrada – Cambeses; EB1 Galegos Santa Maria; EB1 Gandra – Perelhal; EB2,3 Abel Varzim; EB2,3 Viatodos; EB1 Vila Cova; ES/3 Alcades de Faria; ES/3 Barcelinhos; ES/3 Barcelos; EB1 Assento nº 2 de Roriz; EB1 Lijó.



Actividades de leitura

GABINETE DE ARQUEOLOGIA


O trabalho dos Serviços de Arqueologia foi pautado por duas grandes linhas de actuação: uma diz respeito à gestão dos sítios arqueológicos e de relevante interesse histórico do concelho e a outra diz respeito à dinamização de actividades tendo em vista a valorização, dinamização e promoção do património arqueológico e histórico do concelho.

Neste âmbito foram realizados diversos trabalhos, dos quais aqui se enumeram alguns:

- Limpeza no Balneário Castrejo do Monte da Saia (Chorente);
- Implantação de uma estufa junto ao dólmen de Chavão;
- Intervenção arqueológica no Castro de S. Mamede (Feitos Vila Cova);
- Intervenção arqueológica na Rua Duques de Bragança (Barcelos);
- Intervenção arqueológica na Capela de Nossa Senhora da Ponte (Barcelinhos);
- Limpeza do Museu Arqueológico de Barcelos;
- Intervenção arqueológica na capela de S. Tomé (Tamel Santa Leocádia);
- Projecto de Valorização do Balneário Castrejo do Castro da Pena Grande em Galegos Santa Maria;
- Acompanhamento da recuperação das imagens do Calvário da Franqueira (Carvalho/ Pereira);
- Acompanhamento do projecto Traslatio Herança Cultural do Caminho Português a Santiago;
- Desenvolvimento das candidaturas Interreg.

MUSEU DE OLARIA

No ano de 2005, as actividades do Museu de Olaria desenvolveram-se tendo em vista cumprir a sua vocação: estudar, documentar, conservar e divulgar as colecções de olaria que detém, bem como apoiar na salvaguarda, estudo e divulgação do património da olaria nacional.



Exposição no Museu de Olaria

Do conjunto das actividades realçam-se:

Exposições - Figurado - Uma Visão do Mundo; Matarrachos e outros Seres, de Sérgio Amaral; Os Meninos Gordos – Contar uma história através da Faiança; Olaria

Portuguesa do Fazer ao Usar; Olaria, como Expressão da Cultura Portuguesa (no âmbito das comemorações do dia Internacional dos Museus)


Edições - Catálogo da Exposição- Meninos Gordos- Contar uma História Através da Faiança; Caderno de Exploração Pedagógica para a Exposição Meninos Gordos- Contar uma História Através da Faiança.

Serviços Educativos - O Museu de Olaria continuou a oferecer diversos **serviços educativos** e de animação. Dessa programação destaca-se o seguinte: Programa "Visita guiada ao Museu de Olaria"; Programa "Figuras do Meu Quotidiano"; Programa "Peças utilitárias do tempo dos Avós"; Programa "Da Terra Nasce a Arte"; Programa "Museu Imaginário"; Programa "Objectos de Roda"; Programa "Jogos Tradicionais com Objectos de Barro".

Outros programas e actividades: Programa "Livre Expressão"; Programa Museu Familiar; Programa Férias no Museu: Concurso Cascatas 2005; Comemorações do Dia Internacional dos Museus; Comemorações da Noite Europeia dos Museus; Concurso Cascatas 2005.

Candidaturas em Execução

No âmbito da melhoria e modernização do Museu de Olaria, estão em execução o projecto **Museu Digital**, o Programa de **Apoio à Conservação Preventiva**; o Sub-Programa de **Apoio à aquisição de mobiliário** ou equipamento para reservas; o Sub-Programa de **Apoio à aquisição de Serviços Especializados em Conservação Preventiva**; o Sub-Programa de **Apoio a acções de acolhimento e de comunicação**; o Projecto: **Centro de Documentação de Olaria**. Foi ainda aprovado o Projecto - **A louça de Prado**: contributo para o estudo e divulgação dos processos de produção tradicionais".



Handwritten signature and initials.

2.6.2 – DESPORTO, RECREIO E LAZER


A Câmara de Barcelos, na resposta a cada vez maior procura e interesse pelo desporto, quer por indicação médica, quer pelo prazer de actividades lúdicas, continuou a criar infra-estruturas e a apoiar os movimentos associativos que possibilitam a milhares de barcelenses a prática da actividade desportiva.

Em termos de realização de obra, em 2005, concluiu-se a construção do **pavilhão desportivo de Campo e do ringue de Macieira**, bem como se avançou decisivamente na execução dos **Pavilhões Desportivos das escolas de Vila Seca, Manhente e Vila Cova**. Prosseguiu-se também a requalificação e beneficiação de vários equipamentos desportivos.

Em 2005, foram criados os **Centros Desportivos Municipais**, que permitiram a centenas de jovens a prática de várias modalidades, de forma gratuita e com acompanhamento de monitores credenciados.

Em articulação com a Empresa Municipal de Desportos, realizaram-se inúmeras actividades: jogos desportivos de Barcelos (EB,2,3), campeonato de futebol de cinco (escolas 1.º ciclo), triatlo (escolas 1.º ciclo), corrida de estrada (escolas EB,2,3 e secundárias), torneios de ténis, férias desportivas de verão, torneios de futebol cinco e sete.

Ao todo, estas actividades desportivas movimentaram cerca de **4500 crianças e jovens**.



Actividades nas Piscinas Municipais

Realce ainda para o contrato programa que a autarquia estabeleceu com a Empresa Municipal de Desportos de Barcelos, que permitiu a prática da iniciação à **natação**, a **3.304 alunos** do Pré-Escolar e Ensino Básico, através da comparticipação do pagamento de frequência das piscinas municipais.

Por outro lado, a Câmara Municipal continuou com o Programa de Apoio ao Desenvolvimento Desportivo, reforçando consideravelmente as verbas para fomentar o movimento associativo e a prática desportiva. Para tal, financiou integralmente o pagamento das inscrições dos jovens atletas que participam nos vários campeonatos de

futebol da Associação de Futebol de Braga e apoiou a execução dos Planos de Actividade das associações desportivas concelhias.

Com este programa, a **Câmara pagou** as inscrições nos respectivos campeonatos a **637 jovens** pertencentes a **21 clubes**, custando a inscrição 30 ou 15€ por atleta, conforme o campeonato de futebol a que pertenciam.


Além disto, foram apoiados financeiramente **23 grupos** de futebol popular, **14 clubes** de futebol federado e **3 equipas** de futebol feminino. Os clubes de **futebol popular** receberam 1.500€ cada; enquanto cada clube federado recebeu 2.500€. As equipas femininas receberam 3.750€, cada. A Câmara, neste programa, investiu mais de **110 mil euros**.

O Município também continuou a celebrar Contratos de Desenvolvimento Desportivo com os clubes mais representativos do Concelho e subsidiou diversas associações desportivas para a realização de obras nos seus parques desportivos.

JUVENTUDE


Através do Gabinete da Juventude, a Câmara Municipal procura dinamizar a participação e valorização dos jovens barcelenses em diversas áreas de actividades.

Em espaço próprios, disponibilizam-se recursos informáticos e informação diversa, de forma a corresponder às dúvidas e solicitações dos jovens nas diferentes áreas: emprego, formação, associativismo, tempos livres, férias, etc.




Actividades desenvolvidas:

Campanha Educativa 2005 - contempla as áreas da Sida; Toxicodependência; Tabagismo; Alcoolismo e Drogas não Legais; Educação Sexual: Adolescência e Descoberta do Corpo, Desenvolvimento da Sexualidade, Gravidez na Adolescência, Métodos Contraceptivos, Doenças Sexualmente Transmissíveis.



Handwritten signatures and initials:
Fluency
Jaf
M
M
M

Handwritten mark:
B



2ª Mostra de Arte Jovem de Barcelos - manteve a área das Artes Plásticas, inserindo como nova proposta a área da Fotografia.



Barcelos para a Música 2005 - Em 2005 realizaram-se o 2º Festival Escolar da Canção Infantil; o 2º Festival Escolar da Canção Juvenil e 6º Festival de Grupos Musicais. Os três festivais contemplaram a realização de Ateliês.



[Handwritten signatures and initials in the right margin]

Fim-de-semana da Juventude - A comemoração do Dia Internacional da Juventude foi assinalada com um programa de actividades, incluindo o 6º Festival de Grupos Musicais e vários desportos radicais, no Parque Radical de Arcozelo.

Conferência - "Juventude- trajectos, transições e expectativas"

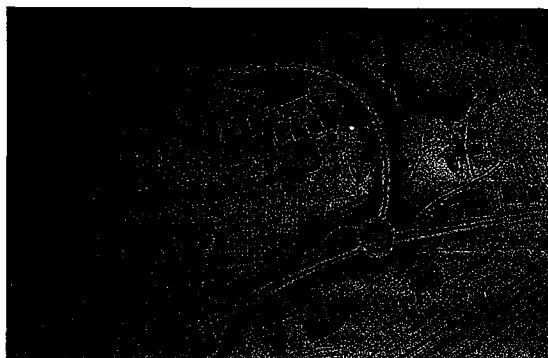
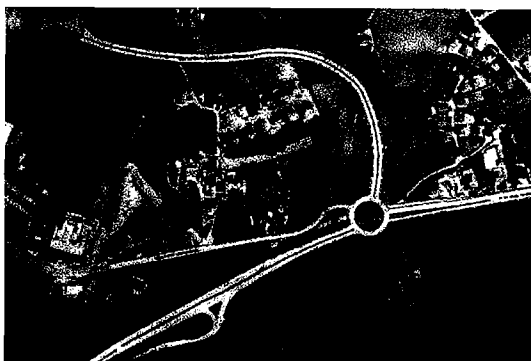
Cartão Barcelos Jovem – em 2005 atingiu 9.000 jovens inscritos.

2.7- TRANSPORTES E COMUNICAÇÕES

Neste sector, o Executivo Municipal investiu, aproximadamente, **3,5 milhões de euros** €, dando sequência ao esforço de modernização da extensa rede viária municipal. O objectivo principal foi melhorar o índice de conforto e segurança na circulação rodoviária e pedonal, aumentando a mobilidade geral e diminuindo os respectivos custos de operação, quer para a administração, quer para os utentes.

2.7.1- REDE VIÁRIA

Com a entrada em serviço da auto-estrada A11, que estabelece a ligação a Braga e Esposende, a conclusão do Complexo rodoviário da cidade de Barcelos constitui-se como objectivo determinante para a acessibilidade ao nível urbano e peri-urbano. Assim o Executivo Municipal deliberou a abertura de concurso público para a concepção e construção do último trecho da variante urbana, entre a EM 556, em Rio Covo Sta. Eugénia e a EN 103 em Gamil, designado por "Nó de Gamil", visando a construção do trecho com cerca de 550 m e a execução do nó de ligação com a E.N 103.



Esboço esquemático de um traçado proposto

A remodelação, requalificação e modernização da rede viária municipal principal constitui-se como preocupação constante do Município. Daí a elaboração de projectos de execução para beneficiação e conservação das vias mais estruturantes.

O Município investiu nas seguintes empreitadas:

- Requalificação da EM 541, entre a EN 205 em Cervães, e a EN 306 em Alheira (parte do Concelho de Barcelos);
- Levantamento da calçada na Estrada EN 204-3 em Viatodos (recta de Nive);
- Alargamento do CM 1094, Areias de Vilar - Rio Covo Sta Eugénia;

- Reabilitação do CM 1057 em Oliveira;
- Pavimentação da Rua Padre José Sousa, Em Perelhal - CM 1024;
- Pavimentação de CM 1078 entre Pousa e Areias de Vilar;
- Pavimentação do CM 1111 entre Carvalho e Pereira (Acesso ao Santuário da Franqueira);
- Alargamento do Caminho de Acesso ao Centro Social de Silveiros - 2ª Fase;
- Pavimentação de Caminho no lugar da Ribeira – Silva;
- Requalificação da EM 542 em Galegos Sta Maria;
- Reparação do Pavimento da E.M. 557, em Manhente



Requalificação da EM 541



Alargamento e pavimentação da Rua Grilo, Tamel S. Veríssimo

Elaboraram-se ainda os projectos das seguintes intervenções, algumas já adjudicadas:

- Rectificação e Pavimentação do CM 1115, entre a Freguesia de Faria e a EN 205
- CM 1082-1 entre a EN 205-4 e a EN 103 em Martim;
- Pavimentação de um troço do CM 1082 no lugar de Portela e CV de ligação da EN 205-4 no lugar da Venda, em Martim;
- Pavimentação do CM 1074-1 e 2 troços adjacentes na ligação entre a EM 542 e EM 557 em Galegos Sta Maria e Tamel S. Veríssimo;
- Pavimentação de CM 1074 em Tamel S. Veríssimo;
- Repavimentação do CM 1140, entre a EN 306 e o campo de jogos de Negreiros;

- Beneficiação de troço da EM 543, entre o cruzamento com o CV 2014 e o lugar de Gândara, em Lijó;
- Pavimentação de Troço da EM 562-2, entre a EB1 de Carreira e o CM 1087, em Carreira;
- Pavimentação de troço da EM 562-2, entre o CM 1087 e a EN 204, em Carreira.

Relativamente a outras acessibilidades, referem-se as seguintes empreitadas realizadas:

- Concordância do C.M. 1093 com a E.N. 103 em Adães;
- Pavimentação de troços nos CM 1044 e CM 1044-1 e CV de Ligação entre os mesmos em Panque;
- Construção de Rede de Drenagem de Águas Pluviais na Rua do Cutulo, em Vila Frescaíña S. Pedro;
- Pavimentação e Alargamento do Caminho entre o lugar do Ribeiro e o CM 1112-2 em Vilar de Figos;
- Reparação de troço nos lugares do Monte e da Guarda em Rio Covo Sta Eulália
- Alargamento e pavimentação de caminho no lugar D'Além, em Martim;
- Caminho Vicinal do lugar do Monte em Grimancelos;
- Pavimentação de Caminho Vicinal no lugar do Rego à EM 559, na Pousa;
- Acesso ao Loteamento de Porto Carreiro em Carvalhal;
- Rejuvenescimento do pavimento do CV 2054 entre a EM 542 (Caldas do Eirogo) e o CM 1058 (Portela) em Galegos;
- Alargamento e Pavimentação de Caminho no lugar de Martim D'Além, em Martim - 2ª Fase;
- Pavimentação do acesso ao Pavilhão da Escola EB 2 e 3 de Manhente;
- Correção da concordância vertical ente a EM 559 e a rua de Penide em Areias (S. Vicente);
- Pavimentação de Caminho entre a EN 205 e o CM 1058 em Galegos Sta Maria;
- Pavimentação de Caminho no lugar do Assento - Vila Seca;
- Pavimentação do CM 1072, em Vila Boa;
- Alargamento e Pavimentação da Rua do Grilo, em Tamel S. Veríssimo;
- Beneficiação de caminho de acesso à Igreja de Feitos.

O planeamento da conservação da rede viária envolve esforços acrescidos, pelo que o Executivo Municipal promoveu os seguintes projectos:

- Reparação do CM 1116 - Rua da Bemposta em Vila Seca;
- Repavimentação de parte do CM 1072, incluindo o CV 2069, parte do CV 2001, ligação entre a EM 557 e o CM 1072, Av^a da Cal e Av Dr Jorge Bastos, em Vila Boa;
- Pavimentação do Caminho do Ribeiro - Vilar de Figos;
- Pavimentações em Refugão e Igreja – Tregosa;
- Alargamento e pavimentação de caminho no lugar da Costa em Fragoso;
- Pavimentação de Caminho no lugar de Casal do Monte em Galegos Sta Maria;
- Pavimentação da Rua de S. Miguel e Rua de S. Paio em Perelhal;
- Pavimentação de C.V. entre o Cemitério de Barcelinhos e a E.N. 306;
- Pavimentação do CV de ligação entre a EN 205 -4 e o CM 1079 em Pousa;
- Pavimentação de CV de ligação entre a EM 559 e o lugar da Fonte, em Lama;
- Pavimentação de CV de ligação entre a EM 546 e o lugar de Além do Rio, em Tregosa;
- Pavimentação de CV de ligação entre os lugares do Ouro e da Bouça, em Galegos S. Martinho;
- Pavimentação de caminhos vicinais na Freguesia de Oliveira;
- Repavimentação do caminho no lugar da Adega, em Vila F. S. Pedro;
- Conclusão de alargamentos na EM 562-2, em Carreira;
- Construção de Rotunda no Entroncamento da EM 546-1 com o CM 1041-1, em Fragoso;
- Pavimentação e Alargamento de Concordância no final do Caminho do Sobral (E.M. 554), em Faria;
- Pavimentação de CV no lugar de Vilarinho, em Galegos S. Martinho;
- Pavimentação de CV's em Fragoso;
- Alargamento e pavimentação de CV's nos lugares de Real e Amorim, em Abade de Neiva;
- Pavimentação de CV's em Balugães;

[Handwritten signature]

- Pavimentação de CV's nos lugares de Carvalho e Bocêlo, em Galegos Sta. Maria;



Pavimentação da R. de S. Miguel e S. Paio em Perelhal



Alargamento do CM 1094

[Handwritten notes and signatures]

2.7.2 – TRANSPORTES E SINALIZAÇÃO

Transportes Urbanos

Em 2005, foi definido o projecto da rede de transportes colectivos urbanos. O processo mereceu aprovação da Assembleia Municipal e obteve a necessária autorização para a outorga da concessão de carreiras de transportes públicos rodoviários de passageiros pela Direcção-Geral dos Transportes Terrestres. Foram, assim, reunidos os pressupostos legais que permitem ao município desenvolver os procedimentos administrativos necessários à adjudicação da concessão do serviço de transportes colectivos urbanos de Barcelos.

Transporte Escolar

O transporte escolar é uma preocupação constante do Município. A Câmara, em colaboração com os operadores interurbanos, tentou melhorar o serviço que estes prestam, através da adaptação dos percursos e das frequências aos horários mais convenientes. A Autarquia também sensibilizou os operadores para a necessidade de renovação da frota disponível.

Sinalização

A sinalização vertical e horizontal das estradas é um instrumento regulador essencial para que a circulação se processe em segurança. Em 2005, foi colocada sinalização rodoviária por todo o concelho, na área da sinalização vertical, trabalhos de marcação e pintura de pavimentos em vários arruamentos urbanos e estradas rurais, correcções geométricas de intercepções, medidas de acalmia de tráfego, guardas de segurança e outras.


Na área da Toponímia e Números de Polícia, procedeu-se à elaboração de um pequeno SIG (Sistema de Informação Geográfica), tendo em vista o cadastro da situação actual e posterior actualização da base de dados relativos a essa área de trabalho.

Das acções desenvolvidas podemos destacar:

- **Sinalização Vertical das freguesias do concelho de Barcelos** - Foram abrangidas as freguesias de Ucha; Aldreu; Carapeços; Paradela; V. Frescainha S. Martinho; Viatodos; Aguiar; Tamel St.ª Leocádia; Fornelos; Vilar do Monte; Tregosa; Tamel S. Fins; Campo S. Salvador; Abade do Neiva e S. Miguel da Carreira.

Foram ainda contempladas com sinalização vertical as freguesias de Arcozelo; Barcelos; Courel; Vila Boa; Barcelinhos; Silveiros; Couto de Cambeses; Pousa; Areias de S. Vicente; Galegos St.ª Maria; Fonte Coberta; Martim; Alvelos e Pereira.

- **Construção de abrigos de passageiros de transporte colectivo no concelho de Barcelos** - Foram edificados **25 abrigos** nas freguesias de Balugães; Tamel S. Fins; Lijó; Creixomil; Galegos S. Martinho; Areias S. Vicente; Manhente; Pousa; Areias de Vilar; Adães; Gamil; Martim; Fornelos; Vila Seca; Cristelo; Rio Covo St.ª Eulália; Fonte Coberta; S. Miguel da Carreira; Silveiros; Paradela e Courel.



Novos abrigos de passageiros

- **Sinalização horizontal nas vias municipais do Concelho de Barcelos.** Foram efectuados trabalhos de marcação e pintura de pavimentos em arruamentos urbanos, bem como em várias freguesias fora do perímetro urbano: Aguiar; Areias S. Vicente; Pousa; Manhente; Tamel S. Veríssimo; Quintiães; Galegos St.ª Maria; Aldreu; Fragoso; Tregosa; Rio Covo St.ª Eugénia; Negreiros; Chavão; Góios; Vilar do Monte; Tamel S. Pedro Fins e Couto de Cambeses. Esta intervenção deu especial atenção às zonas escolares, com a introdução de sinalização horizontal de proximidade de escola e limite de velocidade, com marcas do tipo "premark".

- **Implantação de medidas de acalmia de tráfego nas zonas envolventes às escolas primárias** - Estas técnicas visam "obrigar aos automobilistas reduzir a velocidade em zonas onde é maior a travessia e circulação de crianças e foram instaladas junto a diversas escolas do concelho: Alvelos; Macieira de Rates; Gual; Negreiros; Fragoso; Chavão; Góios; Vilar do Monte; Pereira; Tregosa; Courel; Tamel S. Pedro Fins; S. Miguel da Carreira; Ucha; Balugães; Couto de Cambeses.

- **Reserva de locais de estacionamento para veículos de pessoas com mobilidade reduzida e eliminação de barreiras arquitectónicas** - Foram implementados lugares de estacionamento em diversas artérias da cidade e realizadas pequenas obras para eliminação de barreiras arquitectónicas.

- **Sinalização horizontal com marcadores solares** junto às escolas do núcleo urbano.

- **Colocação de guardas de segurança** - Freguesias de Cossourado; Panque; Paradela; S. Miguel da Carreira; Fonte Coberta; Rio Covo St.ª Eugénia e Rio Covo St.ª Eulália.

2.8- COMÉRCIO E TURISMO

2.8.1 – MERCADOS E FEIRAS

FEIRA

Promoveu-se, em Março de 2005, a realização de uma hasta pública, para arrematação de lugares marcados, nos termos da Postura Municipal de Mercados e Feiras.

No âmbito da campanha "Feira Limpa", promoveram-se novas acções de sensibilização, junto dos feirantes, relacionadas com a recolha e separação do lixo, reforçando-se a acção da fiscalização nesta vertente.

Desenvolveram-se acções de controlo e acompanhamento com vista à melhoria da eficácia na ocupação do terrado.

MERCADO MUNICIPAL

Foi criada uma zona reservada no passeio que liga a Praça Pontevedra à entrada principal do mercado (Rua Filipa Borges), devidamente demarcada com pilares, permitindo, para além do acesso de pessoas com **mobilidade reduzida**, o acesso em condições de segurança, para transeuntes em geral.

Executaram-se por administração directa pequenas obras de conservação e manutenção do Mercado Municipal.

Foi aprovado o Estudo Prévio relativo à remodelação do Mercado Municipal, aguardando-se a entrega do Projecto Base.

[Handwritten signature]

2.8.2 – TURISMO

O ano 2005, foi, reconhecidamente, para o concelho de Barcelos, em termos turísticos, um dos melhores das últimas décadas, tendo registado perto de 68 mil visitantes, dados apenas referentes ao número de pessoas que visitaram o Posto de Turismo.

[Handwritten initials]

Este ano encerrou o melhor triénio dos últimos 15 do turismo local. Paralelamente, o número de dormidas regista também um aumento razoável, fruto da renovação do parque hoteleiro concelhio.

[Handwritten initials]

No decorrer de 2005 foi também inaugurado o novo Posto de Turismo, serviço dotado de modernas tecnologias, que permitem um contacto prévio, por parte dos visitantes, com a riqueza paisagística, patrimonial e cultural do nosso concelho.

[Handwritten initials]

No que concerne aos eventos, o ciclo de exposições de valorização do artesanato concelhio tem proporcionado excelentes resultados.



Do conjunto das actividades desenvolvidas pelos Serviços de Turismo e Artesanato, destacamos as seguintes:

- **Participação promocional na Bolsa de Turismo de Lisboa;**



- **Ciclo de Exposições de valorização do artesanato de Barcelos:** Exposição "A arte do fantástico de Júlia Ramalho"; Exposição "Júlio Alonso – o mestre da louça preta"; Exposição "Os Santos Populares no artesanato de Barcelos"; Exposição "Simbologia do Galo de Barcelos"

- **IIIª Quinzena Gastronómica de Barcelos "Sabores com Tradição" com a presença de 29 restaurantes:** 1º Fim-de-Semana "O Galo na Gastronomia"; Fim-de-semana dedicado " As Papas de Sarrabulho à moda de Barcelos"; Desfile de Romeiros ao Senhor Bom Jesus da Cruz, com a participação de 4 grupos de romeiros num total de 130 romeiros; Animação de Rua; Animação Folclórica e espectáculos de musica popular

- **IIIª Feira de Artesanato ao vivo** – Festas das Cruzes 2005;
- **Co-organização das Iªs Jornadas “Vestígios do Passado”**, em parceria com a Associação AGIR, que atraiu a Barcelos inúmeros especialistas em património da península Ibérica;
- **Realização da IIª Edição do concurso Barcelos Florido**;
- **Workshop “A Olaria, o Figurado e os Lenços dos Namorados** – contributo para a inovação” realizado no âmbito dos Projectos de Certificação da Olaria e do Figurado de Barcelos;
- **Organização e promoção de visitas Educativas para o TRADE**;
- **Animação de Verão, com diversos espectáculos de música tradicional, animação nocturna (Praça Pontevedra), animação folclórica, artesanato ao vivo, percursos pedestres e animação ambiental**;
- **IIª Encontro Equestre de Barcelos**;
- **Percorso Pedestre “ Feitos-Fragoso - Monte de S. Gonçalo”**;
- **Realização da Iª Mostra de Vinhos Verdes**
- **Realização da Iª Feira das Associações do concelho de Barcelos**, que contou com 74 expositores;
- **Comemorações do Dia Mundial do Turismo** dedicado ao Galo de Barcelos com a realização da Exposição “Re//criação PROJ.: GALO DE BARCELOS” em parceria com a ESAD e com a grandiosa Parada de 14 Galos pelo Centro Histórico de Barcelos.
- **Realização do Iª Fim-de-Semana Ambiental de Barcelos** com percurso pedestre “ Monte do Facho”, BTT e descida do Rio Cavado “ Areias de Vilar – Barcelos”
- **Comemorações do Dia Europeu do Património** (inserido nas Jornadas Europeias do Património 2005) com Concerto Musical no Salão nobre da Câmara Municipal e acções de valorização e limpeza de imóveis patrimoniais.
- **Registo dos Logótipos e da marca de “indicação geográfica” para a Olaria e Figurado de Barcelos**, no âmbito dos Projectos de Certificação da Olaria e Figurado de Barcelos.
- **Percorso Pedestre de S. Martinho “ Pelos caminhos do Monte da Saia”** seguido de magusto em Unidade de Turismo no Espaço Rural.
- **Exposição “do Têxtil à Arte – reciclagem de materiais e formas”** de Adriano Gomes de Faria
- **Exposição “Presépios de Provence”** no âmbito do Intercâmbio Cultural com o Salon International de Santonniers d'Arles.– Provence – França para a promoção e divulgação do artesanato Barcelense e de Arles.

- **Programa de Animação de Natal** com o intuito de dinamizar o comércio e o centro histórico local durante esta quadra.

- **Apoio Técnico à elaboração de publireportagens temáticas sobre o concelho e cidade de Barcelos, e promoção das potencialidades turísticas do Concelho**, através de campanhas publicitárias e presença em certames especializados.



2.9- TRANSFERÊNCIAS ENTRE ADMINISTRAÇÕES

Da interligação e colaboração da Câmara Municipal com as Juntas de Freguesia advêm respostas eficazes aos problemas e aos anseios das populações. O ano de 2005 voltou a constituir um bom exemplo de cooperação entre a Câmara Municipal e as Juntas de Freguesia.


Através de transferências directas, de contratos programa e ainda por investimento directo da Câmara, foram realizadas obras em sectores tão diversos como rede viária, parque escolar, parque desportivos, requalificação e ampliação de cemitérios, edifícios sede de junta e requalificação de centros cívicos.

Em 2005, o montante das deliberações referentes a transferências para as **Juntas de Freguesia** atingiu o valor de **5.147.136€**. Deste montante, **4.940.856€** dizem respeito a despesas de capital e **206.280€** a despesas correntes.

Além das Juntas de Freguesia, Barcelos regista uma forte dinâmica da sociedade civil, bem expressa no elevado número de **Associações** particulares de interesse público. No sentido de dar resposta ao volume de trabalho realizado por essas instituições, a autarquia, apoiou, em termos financeiros essa realidade, transferindo do seu orçamento **3.793.524 €**.

Para financiar parte das actividades das **Empresas municipais** que, em estreita articulação com a Câmara Municipal, realizam e prosseguem programas de serviço público, a autarquia transferiu para aquelas entidades **2.713.437€**.

[Handwritten signatures and initials]



III – ANÁLISE ECONÓMICA E FINANCEIRA

3.1- EXECUÇÃO ORÇAMENTAL

3.1.1- EXECUÇÃO ORÇAMENTAL GLOBAL

Pretende-se que este capítulo demonstre resumidamente a situação económico-financeira do município, no ano de 2005, assim como as taxas de execução verificadas em igual período.

Da execução orçamental, salientam-se os seguintes aspectos mais relevantes:

As execuções da **Receita** e da **Despesa** atingiram cerca de 70% do previsto, o que significa que a Câmara geriu, em valores absolutos, mais de **50 milhões de euros**.

Regista-se uma quebra de cerca de 1% na arrecadação de receitas face a 2004, fruto da situação económica que o país e o concelho atravessam.

Em termos de despesa, verifica-se um aumento de cerca de 3%, relativamente a 2004. Realce-se que este aumento se verificou nas **despesas de investimento**, que **aumentaram 5%**, já que as **despesas correntes** ficaram praticamente ao nível das do ano transacto, registando uma subida abaixo do valor da inflação (**1,5%**).

Quadro n.º 1

Síntese da Execução do Orçamento

(Un.: Euros)

Designação	Orçamento		Execução (c)	Taxa de Execução (%)
	Inicial (a)	Final (b)		
Receitas	75.333.984	78.974.192	54.411.272	68,9%
Despesas	75.333.984	78.974.192	52.924.772	67,0%

3. 1.2 – EXECUÇÃO ORÇAMENTAL DA RECEITA E DA DESPESA

Na **receita corrente** verifica-se uma taxa de execução de **91,4%**.

Semelhante grau de execução, **91,5%**, verificou-se no capítulo da **despesa corrente**.

A **despesa de capital** rondou os **52%** (25.571.932 €) e a **receita de capital** os **43%** (15.990.413€).

Face a um quadro económico adverso, a autarquia continuou a sua política de rigor financeiro e minimização das despesas, obtendo uma **poupança corrente de mais de 11 milhões de euros**, totalmente transferidos para despesas de capital.

Quadro n.º 2

Síntese da Execução da Receita e da Despesa

Designação	Final	Execução	Taxa de Execução (%)
Receitas			
Correntes	42.016.194	38.420.859	91,4%
Capital	36.957.998	15.990.413	43,3%
Despesas			
Correntes	29.880.166	27.352.840	91,5%
Capital	49.094.026	25.571.932	52,1%

Figura 1
Comparação entre a Despesa Orçamentada Final e Executada

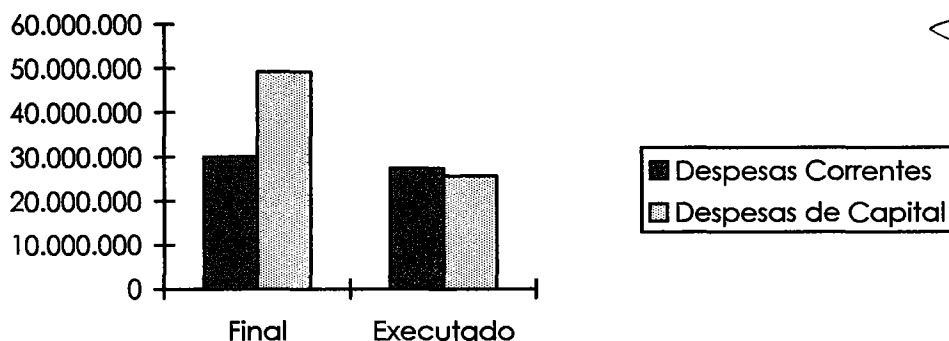
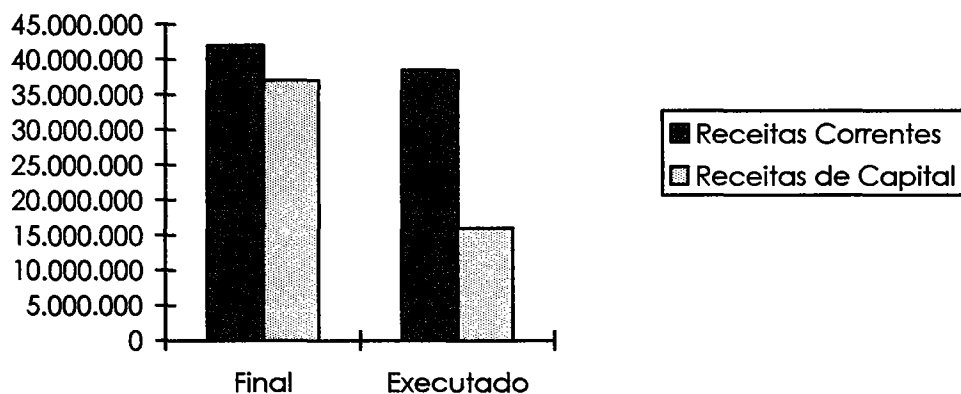


Figura 2
Comparação entre a Receita Orçamentada Final e Executada



3.1.2.1 - EXECUÇÃO ORÇAMENTAL DA RECEITA

O valor de **execução global da receita** foi de **69%** (54.411.272 €). Deste montante 38.420.859 € dizem respeito a receitas correntes e 15.990.413 € referem-se a receitas de capital.


As receitas correntes obtiveram uma taxa de execução de 91% provenientes de serviços prestados aos munícipes: licenciamento de obras e loteamentos, mercados e feiras, e outros.

Contribuem para esta rubrica os valores referentes ao Imposto Municipal sobre Imóveis, Imposto Municipal sobre Transmissões de Imóveis, Imposto sobre veículos.

Quadro n.º 3
Receita Orçamentada e Cobrada por Classificação Económica

(Un.: Euros)

Designação	Orçamento Final	Executado	Taxa de Execução
	Valor	Valor	
RECEITAS CORRENTES	42.016.194	38.420.859	91,4%
Impostos Directos	13.450.000	10.782.277	80,2%
Impostos Indirectos	2.760.000	2.291.490	83,0%
Taxas, Mult. e O. Penal.	2.610.000	2.289.770	87,7%
Rendimento Propriedade	4.005.000	3.915.348	97,8%
Transferências Correntes	15.363.194	16.012.170	104,2%
Vendas Bens e Serviços	3.733.000	2.843.731	76,2%
Outras Receitas Correntes	95.000	286.073	301,1%
RECEITAS CAPITAL	36.957.998	15.990.413	43,3%
Vendas Bens Investimento	8.840.000	247.200	2,8%
Transferências de Capital	23.631.820	11.360.157	48,1%
Passivos Financeiros	745.970	524.095	70,3%
Outras Receitas de Capital	50.000	199.769	399,5%
Reposições não Abatidas nos Pagamentos	50.000	18.984	38,0%
Saldo da Gerência Anterior	3.640.208	3.640.208	100,0%
TOTAL GERAL	78.974.192	54.411.272	68,9%



[Handwritten signatures and initials]

Figura 3
Estrutura da Receita Corrente Executada

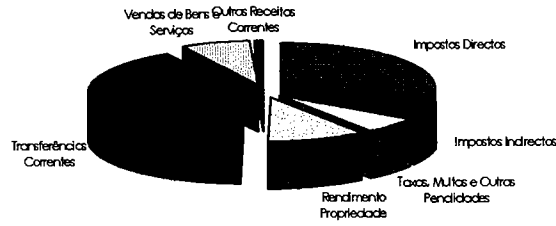
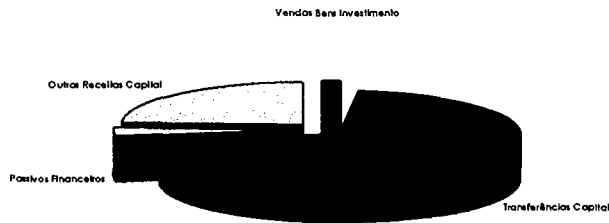


Figura 4
Estrutura da Receita Capital Executada



Handwritten signatures and initials

Quadro n.º 4
Estrutura e Execução das Receitas Fiscais

(Un.: Euros)

Designação	Orçamento Final	Executado	Taxa de Execução
	Valor	Valor	
Impostos Directos	13.450.000	10.782.277	80,2%
Imposto Municipal sobre Imóveis	4.000.000	3.936.599	98,4%
Impostos Municipal sobre Veículos	1.250.000	1.179.851	94,4%
Imposto Municipal s/ Transmissões Onerosas Imóveis	3.000.000	2.588.775	86,3%
Derrama	1.900.000	1.465.706	77,1%
Impostos Abolidos	3.300.000	1.611.346	48,8%
Impostos Indirectos	2.760.000	2.291.490	83,0%
Mercados e Feiras	800.000	655.563	81,9%
Loteamentos e Obras	1.600.000	1.352.140	84,5%
Ocupação da Via Pública	40.000	37.890	94,7%
Publicidade	100.000	29.802	29,8%
Saneamento	20.000	30.878	154,4%
Outros	200.000	185.217	92,6%
Taxas, Multas e Outras Penalidades	2.610.000	2.289.770	87,7%
Loteamentos e Obras	1.700.000	1.584.003	93,2%
Ocupação da Via Pública	250.000	95.350	38,1%
Caça, uso e porte de arma	5.000	4.783	95,7%
Saneamento	45.000	124.971	277,7%
Outras	200.000	195.350	97,7%
Juros de Mora	60.000	127.840	213,1%
Juros compensatórios	50.000	27.949	55,9%
Coimas e penalidades por contra-ordenações	200.000	89.397	44,7%
Multas e penalidades diversas	100.000	40.127	40,1%
TOTAL	18.820.000	15.363.537	81,6%

As **receitas fiscais** do município atingiram o valor de 15.363.537 €.

Através dos impostos directos a Câmara arrecadou 10.782.277 € obtendo uma taxa de execução de 80%.

Nos impostos indirectos a Câmara obteve 2.291.490 €, o que representa uma taxa de execução de 83%.

O valor das taxas, multas e outras penalidades foi de 2.289.770 €, atingindo uma taxa de execução de cerca de 88%.

3.1.2.2 EXECUÇÃO ORÇAMENTAL DA DESPESA

A taxa de **execução** global da **despesa** foi de **73,2%**, o que em valores absolutos corresponde a **57.808.665 €**.

Importa salientar deste valor, que do total da despesa realizada durante o ano de 2005, em 31 de Dezembro já tinham sido **pagos 52.924.772 €**, isto é, **mais de 91 %**.

Quadro n.º 5
Estrutura e Execução Orçamental da Despesa por Classificação Económica

Designação	Despesa Orçamentada Final	Despesa Realizada	Despesa Paga	Taxa de Execução
DESPESAS CORRENTES	29.880.166	28.143.082	27.352.840	94,2%
Despesas com Pessoal	11.274.879	11.213.457	11.213.457	99,5%
Aquisição de Bens e Serviços	11.557.335	10.501.866	9.875.785	90,9%
Juros e Outros Encargos	915.213	906.205	906.204	99,0%
Transferências Correntes	2.779.043	2.662.491	2.498.331	95,8%
Subsídios	2.525.321	2.087.747	2.087.747	82,7%
Outras Despesas Correntes	828.375	771.316	771.316	93,1%
DESPESAS CAPITAL	49.094.026	29.665.583	25.571.932	60,4%
Aquisição Bens de Capital	38.417.381	20.100.194	17.017.022	52,3%
Transferências de Capital	8.153.665	7.085.413	6.074.934	86,9%
Activos Financeiros	255.000	250.000	250.000	98,0%
Passivos Financeiros	2.265.980	2.229.976	2.229.976	98,4%
Outras Despesas Capital	2.000	0	0	0,0%
TOTAL GERAL	78.974.192	57.808.665	52.924.772	73,2%

[Handwritten signatures]

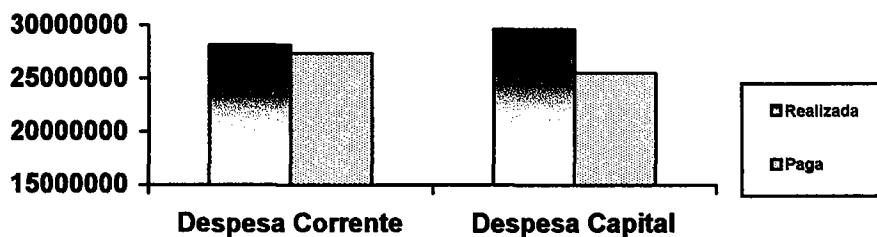
As figuras 5 e 6, que a seguir se apresentam, ilustram de modo simplificado a situação económico-financeira da autarquia.

Figura 5
Estrutura da Despesa Paga



[Handwritten notes]

Figura 6
Comparação da Despesa Realizada e Paga



Despesas de Funcionamento

As **despesas** de funcionamento em 2005 ascenderam a **21.860.558 €**, numa taxa de **execução** que rondou os **92%**.

As despesas com pessoal - **11.213.457 €** - representam **apenas 41%** da despesa corrente.

A Câmara Municipal continua, assim, a estar muito longe dos limites legais para despesas com pessoal, não atingindo sequer **50%** do valor permitido por lei.

O quadro de pessoal do município, em 31 de Dezembro de 2005, registava 719 efectivos, sendo 566 pertencentes ao quadro de pessoal, 117 contratados a termo certo, 9 avençados e os restantes em outras situações (contratos administrativos de provimento, requisições, estágio profissional e reinserção social).

No que respeita às despesas **com aquisição de bens e serviços**, na ordem dos **9.875.785 €** salienta-se:

- Iluminação pública e despesas de funcionamento de instalações municipais, incluindo parque escolar – 1.629.021 €;
- Transportes escolares – 1.557.025 €
- Tratamento de resíduos sólidos – 794.187 €
- Despesas com combustíveis, lubrificantes e manutenção da frota de recolha de lixo, parque de máquinas e outras viaturas – 649.017 €
- Materiais destinados a obras de conservação e reparação – 427.825 €

Quadro n.º 6
Despesas de Funcionamento

Designação	Orçamento Final		Executado		Taxa de Execução
	Valor	%	Valor	%	
Pessoal	11.274.879	47,7%	11.213.457	51,3%	99,5%
Aquisição de Bens e Serviços	11.557.335	48,8%	9.875.785	45,2%	85,5%
Outras Despesas Correntes	828.375	3,5%	771.316	3,5%	93,1%
TOTAL	23.660.589	100%	21.860.558	100%	92,4%

Grandes Opções do Plano – investimento total

A Câmara Municipal de Barcelos **investiu** no decorrer do ano de 2005, o valor total de **27.435.608 €**, o que corresponde a um **aumento de 15%** em relação ao ano de 2004, e representa uma taxa de execução a rondar os 60%.

Analisado este montante, verifica-se que 21.466.000€ foram executados através de investimento directo da Câmara, enquanto 5.969.608 € corresponde à execução de investimento através de transferências para Juntas de Freguesia, entidades recreativas e religiosas e outras associações.

Percentualmente o **investimento directo aumentou 17%**, em relação a 2004, e o **investimento** executado através de **transferências aumentou 9%**, no mesmo período.

Importa salientar que além do investimento efectuado em 31 de Dezembro, a Câmara tinha **obras cabimentadas** para execução (obras com concursos públicos concluídos e prontas a iniciar) no valor de **43.583.867 €**.

Em termos de liquidez de tesouraria, verificava-se que, no final do ano, dos 27.435.608 € referentes a facturas de investimento, já tinham sido liquidados 23.341.956 €. Verificada a diferença constata-se que corresponde aos prazos normais de pagamento (2 meses).

Quadro n.º 7
Execução das Despesas das Grandes Opções do Plano

(Un.: Euros)

Objectivos	Orçado Final (1)	Comprometido (2)	Realizado (3)	Pago (4)	Grau de Execução		
					(2)/(1)	(3)/(1)	(4)/(3)
Serviços Gerais da Administração Pública	1.822.402	1.752.740	1.276.242	1.116.438	96,2%	70,0%	87,5%
Segurança e Ordem Públicas	323.290	315.423	256.171	176.143	97,6%	79,2%	68,8%
Educação	4.901.847	4.724.098	2.645.315	2.493.688	96,4%	54,0%	94,3%
Saúde	3.000	0	0	0	0,0%	0,0%	0,0%
Habituação e Serviços Colectivos	13.490.202	12.999.024	7.571.838	6.597.452	96,4%	56,1%	87,1%
Serviços Culturais, Recreativos e Religiosos	9.520.507	9.018.630	6.653.595	5.488.333	94,7%	69,9%	82,5%
Industria e Energia	357.263	353.454	220.613	194.542	98,9%	61,8%	88,2%
Transportes e Comunicações	9.654.951	8.672.185	3.340.825	2.537.366	89,8%	34,6%	76,0%
Comercio e Turismo	363.041	228.398	178.585	178.585	62,9%	49,2%	100,0%
Transferências entre Administrações	6.349.793	5.487.861	5.286.620	4.553.605	86,4%	83,3%	86,1%
Diversas não Especificadas	39.750	32.054	5.804	5.804	80,6%	14,6%	100,0%
TOTAL	44.826.044	43.583.867	27.435.608	23.341.956	93,1%	58,6%	85,1%

Handwritten signatures and initials:
 - Top right: A large signature, possibly "Almeida".
 - Middle right: A circular stamp or signature.
 - Bottom right: The initials "JH".

3.2 – ENDIVIDAMENTO

3.2.1 - DÍVIDA A TERCEIROS

A dívida total da Câmara em 31 de Dezembro era de **40.688.274 €**. Deste valor, **35.804.749 €** são referentes a dívidas bancárias de médio e longo prazo, e **4.883.525 €** referem-se a dívidas de curto prazo (fornecedores).

A Câmara **amortizou 2.229.976 €** da dívida de longo prazo. O somatório da amortização de capital e juros ascendeu a **3.134.576 €**, o que significa **menos de 6%** da receita total anual. Mais significativo ainda é que o **encargo** relativo aos **Juros** apenas corresponde a **1,5%** da receita total anual.

Estes valores são importantes, não só pelo reduzido encargo que acarretam para o Município, mas sobretudo porque permitem que a Câmara Municipal continue a sua dinâmica de execução de investimento, tendente a melhorar, cada vez mais, a qualidade de vida dos barcelenses, através da implementação de um projecto sustentado de desenvolvimento do concelho.

Quadro n.º 8

Dívida a Terceiros

Designação	2003	2004	2005
Dívida a Terceiros de Curto Prazo	3.373.248	2.518.330	4.883.525
Dívida a Terceiros de Médio e Longo Prazo	39.640.780	37.510.630	35.804.749

[Handwritten Signature]

Quadro n.º 9
Empréstimos Bancários

(Un.: Euros)

	Contratualizado	Amortização Acumulada	Em Dívida
Caixa Geral Depósitos (Investimento - 12.469.947)	12.469.947	2.668.343	9.801.604
Banco Totta & Açores (Investimento - 9.975.958)	9.975.958	1.482.913	8.493.045
Banco Comercial Português (Investimento - 15.000.000)	15.000.000	1.083.010	13.916.990
Caixa Geral Depósitos (BEI - 963.179)	963.179	316.186	643.500
Caixa Geral Depósitos (BEI - 545.435)	545.435	177.600	361.450
Caixa Geral Depósitos (BEI - 392.504)	392.504	129.318	263.186
Caixa Geral Depósitos (BEI - 138.416)	138.416	45.603	92.813
Caixa Geral Depósitos (BEI - 50.428)	50.428	16.614	33.814
Caixa Geral Depósitos (Linha crédito III QCA - 77.405)	77.405	12.901	64.504
Caixa Geral Depósitos (Linha crédito III QCA - 230.445)	230.445	21.782	196.036
Caixa Geral Depósitos (Linha crédito III QCA - 42.273)	42.273	4.186	20.929
Caixa Geral Depósitos (Linha crédito III QCA - 200.517)	200.517	19.232	173.085
Caixa Geral Depósitos (Linha crédito III QCA - 332.698)	332.698	22.373	268.477
Caixa Geral Depósitos (Linha crédito III QCA - 143.155)	143.155	14.091	98.640
Caixa Geral Depósitos (Linha crédito III QCA - 125.198)	125.198	12.436	87.051
Caixa Geral Depósitos (Linha crédito III QCA - 209.495)	209.495	16.902	152.116
Caixa Geral Depósitos (Linha crédito III QCA - 83.998)	83.998	13.784	68.918
Caixa Geral Depósitos (Linha crédito III QCA - 515.657)	515.657	22.916	389.566
Caixa Geral Depósitos (Linha crédito III QCA - 76.915)	76.915	11.643	58.213
Caixa Geral Depósitos (Linha crédito III QCA - 74.820)	74.820	12.470	62.350
Caixa Geral Depósitos (Linha crédito III QCA - 49.381)	49.381	6.873	34.367
Caixa Geral Depósitos (Obras particip. - 396.017)	396.017		224.142
Caixa Geral Depósitos (Obras particip. - 299.953)	299.953		299.953
TOTAL	42.393.794	6.111.176	35.804.749

←

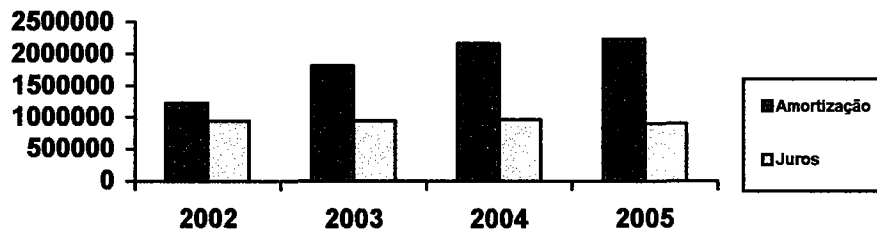
SERVIÇO DA DÍVIDA

Da análise do serviço da dívida verifica-se que a Câmara continua a cumprir escrupulosamente os compromissos assumidos.

Em relação ao movimento de amortização da dívida, continuou-se a amortização dos empréstimos com a CGD, BTA e do BCP.

Muito significativo e apesar das restrições legais, tal como já tinha sucedido em 2004, a **Câmara Municipal de Barcelos continua a dispor de capacidade de endividamento**, conforme ofício n.º15/2006, da Direcção Geral das Autarquias Locais, que informou a autarquia de que tem capacidade de endividamento, em 2006, no valor de **3.344.848 €**. Este montante é, inclusive, **superior em 27%** em relação ao ano anterior, o que vem demonstrar inequivocamente o rigor da gestão da autarquia e a excelente saúde financeira da Câmara Municipal.

Figura 7
Evolução do Serviço de Dívida



3.2.2 - DÍVIDA DE TERCEIROS

No final do ano de 2005, a Câmara Municipal tinha a receber de dívidas de terceiros o valor corresponde a 988.022 €.

Quadro n.º 11
Dívida de Terceiros de Receita Orçamental

Designação	2003	2004	2005
Mercados e feiras	105.899	89.940	93.244
Loteamentos e obras	253.095	254.042	220.915
Ocupação da via pública	4.862	4.378	4.386
Publicidade	11.480	11.631	13.133
Saneamento	40.532	52.273	47.386
Outras	6.600	4.360	12.771
Água	377.986	485.567	89.856
Resíduos sólidos	14.852	62.314	97.151
Trabalhos por conta de particulares	26.786	31.923	29.434
Tratamento de resíduos domésticos em ETAR	5.767	9.757	8.534
Tratamento de resíduos industriais em ETAR	167.984	376.626	366.854
Outros (peças de artesanato e livros)	1.225	1.225	1.225
Habitação	343	828	0
Outras			3.133
TOTAL	1.017.411	1.384.864	988.022

3.3 - EQUILÍBRIO ORÇAMENTAL. POUPANÇA CORRENTE

Em 2005, volta a verificar-se pela execução orçamental, que a Câmara Municipal conseguiu uma **poupança corrente** no montante de **11.068.019 €**.

Sistematicamente, ano após ano, a Câmara Municipal consegue poupanças acima dos **10 milhões de euros anuais**, valores totalmente canalizados para investimento municipais.

Quadro n.º 12
Evolução da Poupança Corrente Executada

(Un.: Euros)

Designação	Anos			
	2002	2003	2004	2005
Receita Corrente	32.338.400	35.170.168	41.428.757	38.420.859
Despesa Corrente	22.175.893	24.177.828	26.927.920	27.352.840
Poupança Corrente:				
- Valor	10.162.507	10.992.340	14.500.837	11.068.019

3.4 - RESUMO DOS MOVIMENTOS FINANCEIROS DA GERÊNCIA DE 2005

Pelo quadro seguinte verifica-se que foram arrecadadas receitas operações orçamentais e de tesouraria no valor de 53.714.132 €.

A Câmara Municipal efectuou pagamentos no valor de 55.654.683 €.

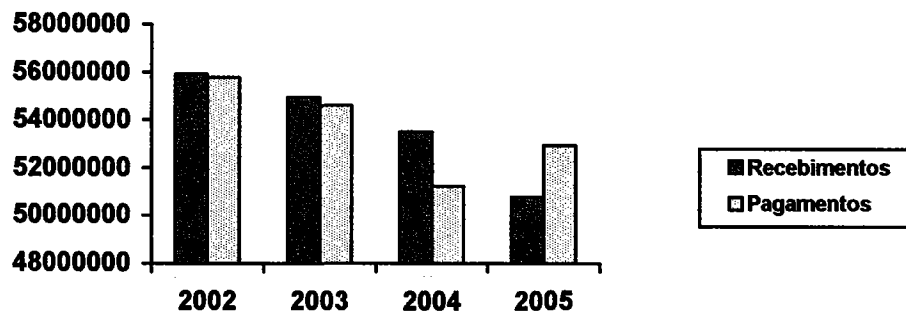
No final do ano verificava-se um saldo de 3.537.362 €.

Quadro n.º 13
Resumo da Conta de Gerência do ano 2005

(Un.: Euros)

Designação	Operações Orçamentais	Operações Tesouraria	Total
(1) Saldo transitado de 2004	3.640.208	1.837.705	5.477.913
(2) Receitas arrecadadas	50.771.065	2.943.067	53.714.132
(3) Despesas realizadas	52.924.772	2.729.911	55.654.683
Saldo a transitar para 2006 (1+2-3)	1.486.501	2.050.861	3.537.362

Figura 8
Evolução dos Pagamentos e Recebimentos



3.5 - SALDOS DE GERÊNCIA - EVOLUÇÃO

O saldo de gerência que transita de 2005 para 2006 é de **1.486.501 €**.

Quadro n.º 14
Resumo das Contas de Gerência – Período de 2002/2005

(Un.: Euros)

Descrição	2002	2003	2004	2005
	Valor	Valor	Valor	Valor
A - Saldo Inicial de Gerência	920.541	1.037.689	1.380.123	3.640.208
B - Receitas Correntes	32.338.400	35.170.168	41.428.757	38.420.860
C - Receitas de Capital	23.564.921	19.771.672	12.061.499	12.350.205
D - Receitas Totais (B+C)	55.903.321	54.941.840	53.490.256	50.771.065
E - Despesas Correntes	22.175.893	24.177.828	26.927.920	27.352.840
F - Despesas de Capital	33.610.280	30.421.579	24.302.251	25.571.932
G - Despesas Totais (E+F)	55.786.173	54.599.406	51.230.171	52.924.772
H - Saldo Corrente (B-E)	10.162.507	10.992.340	14.500.837	11.068.020
I - Saldo de Capital (C-F)	-10.045.359	-10.649.907	-12.240.752	-13.221.727
J - Saldo do Exercício (H+I)	117.148	342.434	2.260.085	-2.153.707
O - Saldo de Gerência (A+J)	1.037.689	1.380.123	3.640.208	1.486.501


3.6- FLUXOS DE CAIXA: SALDO FINAL DA GERÊNCIA DE 2005

Quadro n.º 15
Fluxos de Caixa

(Un.: Euros)

Descrição	Valor	
	Parcial	Total
Saldo da Gerência Anterior:		5.477.913
- Execução Orçamental	3.640.208	
- Operações de Tesouraria	1.837.705	
Entradas		53.714.132
- Receitas Orçamentais	50.771.065	
- Operações de Tesouraria	2.943.067	
Saídas		55.654.683
- Despesas Orçamentais	52.924.772	
- Operações de Tesouraria	2.729.911	
Saldo para a Gerência Seguinte:		3.537.362
- Execução Orçamental	1.486.501	
- Operações de Tesouraria	2.050.861	

[Handwritten signatures and initials]



IV – RÁCIOS ECONÓMICOS

IV – RÁCIOS ECONÓMICOS

RECEITAS / RÁCIOS	%
Receitas Próprias/Receita Total	42,0%
Receitas Próprias Correntes /Receitas Correntes	58,3%
Receitas Próprias Capital/Receitas Capital	2,8%
Impostos Locais /Receita Total	28,2%
Impostos Locais /Receitas Correntes	40,0%

RECEITAS / RÁCIOS	%
Transferências /Receita Total	50,3%
Fundos Municipais /Receita Total	28,5%
Fundos Municipais Correntes /Receitas Correntes	16,9%
Fundos Municipais Capital /Receita Capital	56,3%
Outras Transferências /Receita Total	9,8%
Outras Transf. de Capital /Receitas de Capital	14,7%


DESPESAS DE FUNCIONAMENTO / RÁCIOS	%
Despesas de Funcionamento / Despesa Total	41,3%
Despesas de Funcionamento / Despesa Corrente	79,9%
Pessoal / Despesa Total	21,2%
Pessoal / Despesa Corrente	41,0%
Aquisição Bens e Serviços / Despesa Total	18,7%
Aquisição Bens e Serviços / Despesa Corrente	36,1%
Pessoal / Aquisição de Bens e Serviços	113,5%
Pessoal / Investimento Directo	65,9%
Pessoal / Investimento Directo + Transferências de Capital	48,6%
Despesas de Funcionamento / Investimento Directo	128,5%
Despesas de Funcionamento / Investimento + Transferências de Capital	94,7%

SERVIÇO DA DÍVIDA / RÁCIOS	%
Serviço da Dívida / Despesa Total	5,9%
Encargos Financeiros / Serviço da Dívida	28,9%
Encargos Financeiros / Despesas Correntes	3,3%

[Handwritten signatures and initials]

RÁCIOS RECEITA /DESPESA	%
Receita Própria/ Despesa Total	43,2%
Fundos Municipais/ Despesa Total	29,3%
Fundos Municipais Correntes / Despesa Corrente	23,8%
Fundos Municipais Capital / Despesa Capital	35,2%
Outras Transferência / Despesa Total	10,1%
Saldo Inicial / Despesa Total	6,9%

FONTES DE FINANCIAMENTO DO INVESTIMENTO	MONTANTE	%
Saldo Inicial Conta Gerência - Saldo Final Conta Gerência	2.153.707	9,23%
Poupança Corrente - Amortização do Capital	8.838.044	37,86%
Venda de Bens de Investimento	247.200	1,06%
Fundos Municipais de Capital	9.007.796	38,59%
Outras Transferências de Capital	2.352.361	10,08%
Empréstimos	524.095	2,25%
Outras Receitas de Capital - Outras Despesas de Capital	218.753	0,94%
TOTAL	23.341.956	100%



Handwritten notes and signatures:
Fluor
Jm
D
The
on
uni
3

V – PROCESSO PATRIMONIAL

V – PROCESSO PATRIMONIAL

5.1– Balanço


Estrutura Patrimonial do Balanço

Descrição	2004		2005	
	Valor	%	Valor	%
Imobilizado	69.137.994	90,8%	245.569.951	98,0%
Existências		0,0%		0,0%
Dívidas de Terceiros	1.478.392	1,9%	1.515.277	0,6%
Depósitos em instituições financeiras e caixa	5.477.913	7,2%	3.537.362	1,4%
Acréscimos e Diferimentos	53.011	0,1%	55.039	0,0%
Activo	76.147.310	100,0%	250.677.629	100,0%
Património	5.483.866	31,7%	15.229.462	8,1%
Ajustamento de partes de capital em empresas		0,0%	3.154	0,0%
Reservas	6.991.330	40,4%	8.319.556	4,4%
Resultado Transitado	-21.746.981	-125,8%	162.510.991	86,6%
Resultados Líquido do Exercício	26.564.498	153,6%	1.678.608	0,9%
Fundos Próprios	17.292.713	100,0%	187.741.771	100,0%
Dívidas a terceiros - Médio e longo prazo	37.510.630	63,7%	35.804.749	56,9%
Dívidas a terceiros - Curto prazo	7.396.217	12,6%	9.942.403	15,8%
Acréscimos e Diferimentos	13.947.750	23,7%	17.188.706	27,3%
Passivo	58.854.597	100,0%	62.935.858	100,0%
TOTAL DOS FUNDOS PRÓPRIOS E DO PASSIVO	76.147.310	100,0%	250.677.629	100,0%

5.2 – Demonstração de Resultados

Demonstração de Resultados

Actividade	2004		2005	
	Valor	%	Valor	%
Custos das mercadorias vend. e mat. consumidas	106.224	0,2%	103.053	0,2%
Fornecimento e serviços externos	10.464.704	17,9%	10.135.378	21,5%
Custos com o pessoal	10.553.072	18,1%	11.227.115	23,9%
Transf. e subsídios correntes concedido e prest. sociais	3.868.927	6,6%	4.699.453	10,0%
Amortizações do exercício	1.309.919	2,2%	11.199.451	23,8%
Outros custos e perdas operacionais	21.760	0,0%	36.091	0,1%
Custos e perdas financeiros	1.011.847	1,7%	1.006.397	2,1%
Custos e perdas extraordinários	4.405.845	7,6%	6.965.528	14,8%
Resultado líquido do exercício	26.564.498	45,6%	1.678.608	3,6%
Custos e Perdas	58.306.796	100,0%	47.051.074	100,0%
Vendas e prestações de serviços	6.154.065	10,6%	2.370.088	5,0%
Impostos e taxas	17.290.896	29,7%	14.561.870	30,9%
Proveitos suplementares	22.751	0,0%	34.065	0,1%
Transferências e subsídios obtidos	23.589.024	40,5%	25.081.982	53,3%
Proveitos e ganhos operacionais	4.260	0,0%	9.740	0,0%
Proveitos e ganhos financeiros	2.484.909	4,3%	3.956.571	8,4%
Proveitos e ganhos extraordinários	8.760.891	15,0%	1.036.758	2,2%
Proveitos e Ganhos	58.306.796	100,0%	47.051.074	100,0%



[Handwritten signatures and initials]

VI – NOTAS AO BALANÇO E DEMONSTRAÇÃO DE RESULTADOS

VI – NOTAS AO BALANÇO E DEMONSTRAÇÃO DE RESULTADOS

8.2.1 - As demonstrações de resultados e o Balanço foram elaborados de harmonia com os conceitos, princípios e normas contabilísticas do POCAL.

8.2.2 – Relativamente ao Balanço, transitou-se o saldo da conta 412 – Obrigações e títulos de participação para a conta 411 – Partes de capital, em virtude de no ano transacto se ter classificado como títulos de participação as acções detidas nas empresas municipais e intermunicipais, quando, efectivamente, são partes de capital.

8.2.3 – Critérios valorimétricos

- Disponibilidades – as disponibilidades de caixa e depósitos em instituições financeiras são expressas pelos montantes dos meios de pagamento e pelo valor dos saldos das contas dos depósitos, respectivamente.

- Dívidas a terceiros - o valor constante nesta rubrica corresponde ao valor dos documentos em dívida à data de 31 de Dezembro de 2005.

- Existências – o critério valorimétrico da saída de armazém é o do custo médio ponderado. Todavia, dadas as dificuldades de armazenagem dos produtos, as aquisições são feitas de acordo com as necessidades de consumo dos serviços, situação que justifica que as existências sejam totalmente consumidas. Muito embora se façam concursos de fornecimento anual, para alguns produtos, as entregas são feitas parcialmente, à medida das necessidades dos serviços.

- Imobilizações – as imobilizações corpóreas são valorizadas pelo preço de aquisição. Todavia, no que respeita ao património imóvel, quer do domínio público como privado, recorreu-se, em muitos casos, a avaliação pelo método do custo e pelo método do mercado. A necessidade de avaliar o maior número de bens do domínio público e privado e dada a sua diversidade, pesando também a importância do rigor desta avaliação, justificaram que a Câmara Municipal adjudicasse a uma empresa externa – Sigt Portuguesa – a inventariação e avaliação dos bens.

- Amortizações – as amortizações são efectuadas pelo método das quotas constantes e calculadas pelas taxas previstas na Portaria n.º 671/2000, de 14 de Abril. No ano 2005, não foi possível criar as provisões para cobrança duvidosa, na medida em que a dívida é constituída por muitos documentos de pequeno valor e a aplicação informática dos serviços não permitia dividi-la por 'idade' de mora. Por outro lado, torna-se necessário analisar o risco da incobabilidade.

- Acréscimos e diferimentos – a Câmara Municipal reconhece os proveitos e custos de acordo com os princípios da especialização do exercício.

8.2.4 – Não aplicável.

8.2.5 – Por razões que se prendem com questões de ordem informática não foi possível movimentar, em simultâneo, com as amortizações, o valor dos proveitos inscritos na conta 274 – Proveitos diferidos. Deste modo, os custos relativos às amortizações, neste ano económico, não são contrabalançados pelo movimento da conta relativa aos proveitos diferidos.

8.2.6 – A conta 432 – Despesas de investigação e de desenvolvimento - foi movimentada pelo valor dos projectos de relevante interesse para o município.

8.2.7 – Foi elaborado o mapa do activo bruto, que se anexa.

8.2.8 – Foi elaborado o mapa das amortizações, que se anexa.

8.2.9 – No exercício de 2005, o serviço da dívida relativo a empréstimos obtidos para financiar investimentos teve o seguinte movimento:

Juros – 906.204,41 €

Amortização - 2.229.975,59 €

8.2.10 – Não aplicável.

8.2.11 - Não aplicável.

8.2.12 – A Câmara Municipal celebrou um contrato de concessão da exploração e gestão dos serviços públicos municipais de abastecimento de água e de saneamento no concelho de Barcelos, com a empresa Águas de Barcelos, SA, na sequência do qual a rede de água, saneamento e os equipamentos administrativos, básico e de transporte estão a ser explorado pela referida empresa. Dado que os bens imóveis só foram inventariados e reflectidos no Balanço no ano de 2005, os custos financeiros respeitantes ao exercício e acumulados são os seguintes:

	Valor Aquisição	Amortização Exercício	Amortização Acumuladas
Rede de Águas	23.395.857,57 €	965.615,57 €	965.615,57 €
Rede de Saneamento	25.208.177,06 €	1.002.269,12 €	1.002.269,12 €
Equipamento de Transporte	360.386,56 €	31.910,96 €	182.123,30 €
Equipamento Administrativo e Básico	44.220,00 €	3.118,37 €	31.366,56 €

8.2.13 - Não aplicável.

8.2.14 - Não aplicável.

8.2.15 - Não aplicável.

[Handwritten signature and initials]

8.2.16 - A autarquia participa no capital das seguintes entidades:

Entidades	Sede	Valor Participação	Capital Próprio (2004)	Resultados Líquidos (2004)
Empresa Municipal de Educação e Cultura de Barcelos	Barcelos	234.350 €	-250.573 €	-307.860 €
Empresa Municipal de Desportos de Barcelos	Barcelos	250.000 €	466.923 €	100.045 €
Cooperativa Eléctrica Vale D'Este	V. N. Famalicão	250 €	1.216.790 €	25.473 €
Resulima – Valorização e Tratamento de Resíduos Sólidos, S.A	Viana do Castelo	442.500 €	2.776.749 €	156.432 €
Municípa S.A - Empresa de Cartografia e Sistemas de Informação	Porto Salvo	4.985 €	2.809.039 €	89.794 €
Águas do Cávado	Barcelos	1.300.000 €	14.603.626 €	-536.200 €
Empresa Teatral Gil Vicente	Barcelos	748.197 €		

8.2.17 - Não aplicável.

8.2.18 - Não aplicável.

8.2.19 - Não aplicável.

8.2.20 - Não aplicável.

8.2.21 - Não aplicável.

8.2.22 – Explicação dada no ponto 8.2.3.

8.2.23 - Não aplicável.

8.2.24 - Não aplicável.

8.2.25 - Não aplicável.

8.2.26 – Foi elaborado o mapa de contas de ordem, que se anexa.

8.2.27 - Não aplicável.

8.2.28 – Na conta 55 – **Ajustamentos de partes de capital em empresas**, procedeu-se à valorização do capital das empresas, resultante da redenominação do valor das acções para euros: empresa Resulima (745 €); Águas do Cávado (1.682,94 €); Cooperativa Vale D'Este (125,30 €) e Empresa Municipal de Desportos de Barcelos (601,05 €).

[Handwritten signature]

Recorreu-se à conta 59 – **Resultados transitados**, para registar algumas regularizações que surgiram no decorrer do exercício económico. Assim, para introduzir o valor resultante da avaliação do património imóvel, esta conta foi creditada pelo valor de 67.152.800 €, relativo a bens do domínio público, e em 161.441.040 € relativo a bens do domínio privado.

Em contrapartida, movimentámos a débito, esta mesma conta, pelo valor dos saldos iniciais do património imóvel (6.017.429,96 €), bem como pelo valor das obras em curso (53.791.674,91), cujas obras foram inventariadas e avaliadas por uma empresa externa especializada – Sight Portuguesa SA.

Também se movimentou a débito a conta 59, para regularizar a conta 24 – **Estado e outros entes públicos**, relativa a um reembolso do IVA (40.712,72 €) já efectuado, bem como para corrigir a devolução de uma comparticipação do Estado indevidamente remetida à Câmara Municipal de Barcelos, cuja devolução foi tratada como anulação de um proveito (88.244,83 €).

Foi movimentada a crédito a conta 59, pelo valor de 349.158,53 €, relativo a um aumento de capital da empresa Águas do Cavado SA que não foi lançado com a entrada do POCAL.

8.2.29 – Foi elaborado o mapa de demonstração do custo das mercadorias vendidas e matérias consumidas.

8.2.30 – Não aplicável.

8.2.31 – Foi elaborado o mapa de demonstração dos resultados financeiros.

8.2.32 – Foi elaborado o mapa de demonstração dos resultados extraordinários.

Manoel
[Signature]
[Signature]
[Signature]
[Signature]



VII- PROPOSTA DE APLICAÇÃO DO RESULTADO LÍQUIDO DO EXERCÍCIO

VII – PROPOSTA DE APLICAÇÃO DO RESULTADO LÍQUIDO DO EXERCÍCIO

O Resultado Líquido do Exercício apurado é de **1.678.608,10 €**.

De acordo com a norma estabelecida no ponto 2.7.3.4 do POCAL, é obrigatório o reforço do património até que o valor contabilístico da conta 51 – **Património** corresponda a 20% do Activo Líquido.


Nos termos do ponto 2.7.3.5. do POCAL, sem prejuízo do disposto no número anterior, deve constituir-se o reforço anual da conta 571 – **Reservas Legais**, no mínimo de 5% do resultado líquido do exercício.

Assim, tendo em consideração que 20% do Activo Líquido atinge o valor de 50.135.525,88 € e a conta 51 – Património tem o valor de 15.229.462,08 €, de acordo com as normas acima referidas, o valor do **Resultado Líquido do Exercício** deverá ser totalmente integrado no reforço do **Património**.

Deste modo, não será reforçada a conta de Reservas Legais.

VIII – FACTOS RELEVANTES OCORRIDOS APÓS O TERMO DO EXERCÍCIO

Não ocorreram factos relevantes após o termo do exercício.



[Handwritten signatures and initials]

DOCUMENTOS DE PRESTAÇÃO DE CONTAS

Município de Barcelos

BALANÇO

ANO : 2005

Código das Contas POCAL	ACTIVO	Exercícios			
		2005			2004
		AB	AP	AL	AL
	Imobilizado				
	Bens de domínio público				
451	Terrenos e recursos naturais				
452	Edifícios				
453	Outras construções e infra-estruturas	69.593.927,47	5.633.158,41	63.960.769,06	
455	Bens do património histórico, artístico e cultural				
459	Outros bens de domínio público				
445	Imobilizações em curso				
446	Adiantamentos por conta de bens de domínio público				
		69.593.927,47	5.633.158,41	63.960.769,06	0,00
	Imobilizações incorpóreas				
431	Despesas de instalação				
432	Despesas de investigação e desenvolvimento	1.406.161,91	1.144.703,49	261.458,42	640.955,54
433	Propriedade industrial e outros direitos				
443	Imobilizações em curso	605.899,30		605.899,30	395.921,11
449	Adiantamentos por conta de imobilizações incorpóreas				
434	Estudos e projectos				
		2.012.061,21	1.144.703,49	867.357,72	1.036.876,65
	Imobilizações Corpóreas				
421	Terrenos e recursos naturais	66.739.600,92		66.739.600,92	3.480.611,66
422	Edifícios e outras construções	99.063.868,98	3.733.603,00	95.330.265,98	2.541.879,37
423	Equipamento básico	4.777.475,66	2.264.602,23	2.512.873,43	1.638.687,93
424	Equipamento de transporte	3.710.339,23	1.993.252,77	1.717.086,46	1.449.061,43
425	Ferramentas e utensílios	73.331,03	30.070,89	43.260,14	41.972,67
426	Equipamento administrativo	2.688.756,14	1.964.205,98	724.550,16	799.123,16
427	Taras e vasilhame				
429	Outras imobilizações corpóreas	48.095,42	21.470,18	26.625,24	11.910,05
442	Imobilizações em curso	10.667.280,84		10.667.280,84	56.109.084,73
448	Adiantamentos por conta de imobilizações corpóreas				
		187.768.748,22	10.007.205,05	177.761.543,17	66.072.331,00
	Investimentos Financeiros				
411	Partes de capital	2.980.281,51		2.980.281,51	
412	Obrigações e títulos de participação				2.377.983,98
414	Investimentos em imóveis				
415	Outras aplicações financeiras				
441	Imobilizações em curso				
447	Adiantamentos por conta de investimentos financeiros				
		2.980.281,51	0,00	2.980.281,51	2.377.983,98
	Circulante				
	Existências				
36	Matérias-primas, subsidiárias e de consumo				
35	Produtos e trabalhos em curso				
34	Subprodutos, desperdícios, resíduos e refugos				

Município de Barcelos

BALANÇO

ANO : 2005

Código das Contas POCAL		Exercícios			
		2005			2004
		AB	AP	AL	AL
33	Produto acabados e intermédios				
32	Mercadorias				
37	Adiantamentos por conta de compras				
		0,00	0,00	0,00	0,00
	Dívidas de terceiros - Médio e longo prazo (a)				
	Dívidas de terceiros - Curto prazo				
28	Empréstimos concedidos				
211	Clientes, c/c	318,40		318,40	141,59
212	Contribuintes, c/c	328.192,45		328.192,45	341.193,51
213	Utentes, c/c	659.829,95		659.829,95	1.040.236,44
218	Clientes, contribuintes e utentes de cobrança duvidosa				
251	Devedores pela execução do orçamento				
229	Adiantamentos a fornecedores				
2619	Adiantamentos a fornecedores de imobilizado				
24	Estado e outros entes públicos	2.042,90		2.042,90	53.510,38
264	Administração autárquica				
262 + 263 + 267 + 268	Outros devedores	880.262,94		880.262,94	43.310,61
217	Clientes e utentes c/ cauções	-355.369,86		-355.369,86	-349.197,84
		1.515.276,78	0,00	1.515.276,78	1.129.194,69
	Titulos negociáveis				
151	Acções				
152	Obrigações e títulos de participação				
153	Títulos de dívida pública				
159	Outros títulos				
18	Outras aplicações de tesouraria				
		0,00		0,00	0,00
	Depósitos em instituições financeiras e caixa				
12	Depósitos em instituições financeiras	3.420.351,29		3.420.351,29	5.421.271,06
11	Caixa	117.010,49		117.010,49	56.641,70
		3.537.361,78		3.537.361,78	5.477.912,76
	Acréscimos e diferimentos				
271	Acréscimos de proveitos				
272	Custos diferidos	55.039,43		55.039,43	53.011,33
		55.039,43		55.039,43	53.011,33
	Total de amortizações		16.785.066,95		
	Total de provisões		0,00		
	Total do activo	267.462.696,40	16.785.066,95	250.677.629,45	76.147.310,41

Município de Barcelos

BALANÇO

ANO : 2005

Código das Contas POCAL	FUNDOS PRÓPRIOS E PASSIVO	Exercícios	
		2005	2004
	Fundos próprios		
51	Património	15.229.462,08	5.483.866,08
55	Ajustamento de partes de capital em empresas	3.153,99	
56	Reservas de reavaliação		
	Reservas		
571	Reservas legais	8.319.555,50	6.991.330,62
572	Reservas estatutárias		
573	Reservas contratuais		
574	Reservas livres		
575	Subsídios		
576	Doações		
577	Reservas decorrentes de transferência de activos		
59	Resultado transitados	162.510.991,18	-21.746.981,39
88	Resultado líquido do exercício	1.678.608,10	26.564.497,68
		187.741.770,85	17.292.712,99
	Passivo		
292	Provisões para riscos e encargos		
	Dívidas a terceiros - Médio e longo prazo (a)		
2312	Dívidas a instituições de crédito	35.804.749,22	37.510.629,59
		35.804.749,22	37.510.629,59
	Dívidas a terceiros - Curto prazo		
2311	Empréstimos de curto prazo		
269	Adiantamentos por conta de vendas		
221	Fornecedores, c/c	626.277,30	716.513,50
228	Fornecedores - Facturas em recepção e conferência	3.338.848,63	3.345.916,15
252	Credores pela execução do orçamento		
217	Clientes e utentes c/ cauções		
219	Adiantamentos de clientes, contribuintes e utentes		
2611	Fornecedores de imobilizado, c/c	3.077.790,92	1.313.102,53
24	Estado e outros entes públicos	185.121,46	147.399,08
264	Administração autárquica		
262 + 263 + 267 + 268	Outros credores	2.714.364,68	1.873.286,13
		9.942.402,99	7.396.217,39
	Acréscimos e diferimentos		
273	Acréscimos de custos	1.331.564,92	1.172.972,84
274	Proveitos diferidos	15.857.141,47	12.774.777,60
		17.188.706,39	13.947.750,44
	Total dos fundos próprios e do passivo	250.677.629,45	76.147.310,41

ORGÃO EXECUTIVO

Em 12 de Abril de 2006

ORGÃO DELIBERATIVO

Em ... de de

Município de Barcelos
Demonstração de resultados

ANO : 2005

Código das Contas POCAL		Exercícios			
		2005		2004	
	Custos e Perdas				
61	Custos das mercadorias vendidas e das matérias consumidas:				
	Mercadorias	0,00		0,00	
	Matérias	103.052,77	103.052,77	106.223,49	
62	Fornecimentos e serviços externos	10.135.377,71		10.464.704,22	
	Custos com o pessoal:				
641+642	Remunerações	9.790.115,46		9.091.944,56	
643 a 648	Encargos sociais	1.436.999,82	21.362.492,99	1.461.127,69	21.017.776,47
63	Transf. e subsídios correntes concedidos e prestações sociais	4.699.453,37	4.699.453,37	3.868.926,70	3.868.926,70
66	Amortizações do exercício	11.199.451,22		1.309.919,01	
67	Provisões do exercício	0,00	11.199.451,22	0,00	1.309.919,01
65	Outros custos e perdas operacionais	36.090,48	36.090,48	21.760,46	21.760,46
	(A)		37.400.540,83		26.324.606,13
68	Custos e perdas financeiras	1.006.397,21	1.006.397,21	1.011.847,10	1.011.847,10
	(C)		38.406.938,04		27.336.453,23
69	Custos e perdas extraordinárias	6.965.527,50	6.965.527,50	4.405.845,22	4.405.845,22
	(E)		45.372.465,54		31.742.298,45
88	Resultado líquido do exercício	0,00	1.678.608,10	0,00	26.564.497,68
			47.051.073,64		58.306.796,13
	Proveitos e Ganhos				
	Vendas e prestações de serviços:				
7111	Vendas de mercadorias	0,00		0,00	
7112+7113	Vendas de produtos	543.936,58		2.704.076,92	
712	Prestações de serviços	1.844.240,53		3.574.917,81	
715	Prestações de Serviços (Reembolsos/Anulações)	-18.088,85	2.370.088,26	-124.929,95	6.154.064,78
72	Impostos e taxas	14.561.869,77		17.290.896,29	
	Varição da produção	0,00		0,00	
75	Trabalhos para a própria entidade	0,00		0,00	
73	Proveitos suplementares	34.065,15		22.750,44	
74	Transferências e subsídios obtidos	25.081.981,73		23.589.024,37	
76	Outros proveitos e ganhos operacionais	9.740,00	39.687.656,65	4.260,00	40.906.931,10
	(B)		42.057.744,91		47.060.995,88
78	Proveitos e ganhos financeiros	3.956.571,17	3.956.571,17	2.484.908,85	2.484.908,85
	(D)		46.014.316,08		49.545.904,73
79	Proveitos e ganhos extraordinários	1.036.757,56	1.036.757,56	8.760.891,40	8.760.891,40
	(F)		47.051.073,64		58.306.796,13

Resumo:

Resultados operacionais: (B)-(A);	4.657.204,08
Resultados financeiros: (D)-(C);	2.950.173,96
Resultados correntes: (D)-(C);	7.607.378,04
Resultados líquido do exercício: (F)-(E).	1.678.608,10

Orgão executivo

Em 12 de Abril de 2006

Orgão deliberativo

Em ... de de

Controle Orçamental - Despesa

Município de Barcelos

(designação da autarquia local)

Ano: 2005

(unidade: €)

Código	Classif. Económica	Despesa Designação	Dotações corrigidas	Compromissos assumidos			Despesas Pagas	Diferenças	Grau de Execução Orçamental da Despesa			
				Exercício	Exercícios futuros	Total				Exercício corrente	Exercícios anteriores	Total
01		Administração Autárquica	97.950,00	79.021,02	.00	79.021,02	78.556,26	78.556,26	18.928,98	19.393,74	464,76	80,200
01	01	Despesas com o pessoal	97.000,00	78.345,99	.00	78.345,99	78.345,99	78.345,99	18.654,01	18.654,01	0,00	80,769
01	0102	Abonos variáveis ou eventuais	97.000,00	78.345,99	.00	78.345,99	78.345,99	78.345,99	18.654,01	18.654,01	0,00	80,769
01	010204	Ajudas de custo	9.000,00	.00	.00	0,00	.00	0,00	9.000,00	9.000,00	0,00	0,000
01	010213	Outros suplementos e prémios	88.000,00	78.345,99	.00	78.345,99	78.345,99	78.345,99	9.654,01	9.654,01	0,00	89,030
01	02	Aquisição de bens e serviços	950,00	675,03	.00	675,03	210,27	210,27	274,97	739,73	464,76	22,134
01	0202	Aquisição de serviços	950,00	675,03	.00	675,03	210,27	210,27	274,97	739,73	464,76	22,134
01	020217	Publicidade	700,00	594,71	.00	594,71	129,95	129,95	105,29	570,05	464,76	18,564
01	020225	Outros serviços	250,00	80,32	.00	80,32	80,32	80,32	169,68	169,68	0,00	32,128
01	02022599	Outros	250,00	80,32	.00	80,32	80,32	80,32	169,68	169,68	0,00	32,128
02		CÂMARA MUNICIPAL E SERVIÇOS MUNICIPAIS	78.876.241,77	74.520.468,74	10.226.486,57	84.746.956,61	50.533.264,88	2.312.950,65	52.846.215,53	4.355.773,03	26.030.026,24	66,999
02	01	Despesas com o pessoal	11.177.878,64	11.137.228,74	.00	11.137.228,74	11.135.111,24	11.135.111,24	40.649,90	42.767,40	2.117,50	99,617
02	0101	Remunerações certas e permanentes	9.358.304,64	9.352.501,89	.00	9.352.501,89	9.350.384,39	9.350.384,39	5.802,75	7.920,25	2.117,50	99,915
02	010101	Titulares órgãos soberania e memb. órgãos autárq.	155.286,00	154.721,29	.00	154.721,29	154.721,29	154.721,29	544,71	544,71	0,00	99,649
02	010103	Pessoal dos quadros-Regime de Função pública	5.505.598,94	5.504.967,79	.00	5.504.967,79	5.504.967,79	5.504.967,79	631,15	631,15	0,00	99,989
02	010106	Pessoal contratado a termo	881.676,00	881.175,21	.00	881.175,21	881.175,21	881.175,21	500,79	500,79	0,00	99,943
02	010107	Pessoal em regime de tarefa ou avença	172.302,70	170.376,19	.00	170.376,19	168.258,69	168.258,69	1.926,51	4.044,01	2.117,50	97,653
02	010108	Pessoal aguardando aposentação	30.000,00	29.797,48	.00	29.797,48	29.797,48	29.797,48	202,52	202,52	0,00	99,325
02	010109	Pessoal em qualquer outra situação	404.007,00	403.930,62	.00	403.930,62	403.930,62	403.930,62	76,38	76,38	0,00	99,981
02	010111	Representação	82.000,00	80.554,57	.00	80.554,57	80.554,57	80.554,57	1.445,43	1.445,43	0,00	98,237
02	010113	Subsídio de refeição	603.218,00	603.013,22	.00	603.013,22	603.013,22	603.013,22	204,78	204,78	0,00	99,966
02	01011301	Pessoal dos quadros	461.713,00	461.617,45	.00	461.617,45	461.617,45	461.617,45	95,55	95,55	0,00	99,979
02	01011302	Pessoal em qualquer outra situação	141.505,00	141.395,77	.00	141.395,77	141.395,77	141.395,77	109,23	109,23	0,00	99,923
02	010114	Subsídio de férias e de Natal	1.196.164,68	1.196.164,68	.00	1.196.164,68	1.196.164,68	1.196.164,68	71,32	71,32	0,00	99,994
02	01011401	Pessoal dos quadros	993.912,00	993.910,66	.00	993.910,66	993.910,66	993.910,66	1,34	1,34	0,00	100,000
02	01011402	Pessoal em qualquer outra situação	202.324,00	202.254,02	.00	202.254,02	202.254,02	202.254,02	69,98	69,98	0,00	99,965
02	010115	Remunerações por doença e maternidade/paternidade	328.000,00	327.800,84	.00	327.800,84	327.800,84	327.800,84	199,16	189,16	0,00	99,939
02	0102	Abonos variáveis ou eventuais	299.700,00	280.762,46	.00	280.762,46	280.762,46	280.762,46	18.937,54	18.937,54	0,00	93,681
02	010202	Horas extraordinárias	116.000,00	115.702,85	.00	115.702,85	115.702,85	115.702,85	287,15	287,15	0,00	99,744
02	010203	Alimentação e alojamento	50,00	.00	.00	0,00	.00	.00	50,00	50,00	0,00	0,000
02	010204	Ajudas de custo	20.000,00	17.879,45	.00	17.879,45	17.879,45	17.879,45	2.120,55	2.120,55	0,00	89,397
02	010205	Abono para férias	10.000,00	8.492,53	.00	8.492,53	8.492,53	8.492,53	1.507,47	1.507,47	0,00	84,925
02	010206	Formação	12.000,00	10.585,94	.00	10.585,94	10.585,94	10.585,94	1.414,06	1.414,06	0,00	88,216
02	010210	Subsídio de trabalho nocturno	62.000,00	57.063,72	.00	57.063,72	57.063,72	57.063,72	4.936,28	4.936,28	0,00	92,038
02	010211	Subsídio de turno	46.100,00	45.957,29	.00	45.957,29	45.957,29	45.957,29	142,71	142,71	0,00	99,690
02	010212	Indemnizações por cessação de funções	50,00	.00	.00	0,00	.00	.00	50,00	50,00	0,00	0,000
02	010213	Outros suplementos e prémios	33.500,00	25.080,68	.00	25.080,68	25.080,68	25.080,68	8.419,32	8.419,32	0,00	74,868
02	0103	Segurança social	1.519.874,00	1.503.964,39	.00	1.503.964,39	1.503.964,39	1.503.964,39	15.909,61	15.909,61	0,00	98,953
02	010301	Encargos com a saúde	153.000,00	152.549,77	.00	152.549,77	152.549,77	152.549,77	450,23	450,23	0,00	99,706
02	010302	Outros encargos com a saúde	141.500,00	141.370,16	.00	141.370,16	141.370,16	141.370,16	129,84	129,84	0,00	99,908

Controlo Orçamental - Despesa

Município de Barcelos

(designação da autarquia local)

Ano: 2005

(unidade: €)

Código	Classif. Económica Despesa Designação	Dotações corrigidas	Compromissos assumidos		Total	Despesas Pagas		Total	Dotação não comprometida	Diferenças		Grau de Execução Orçamental da Despesa	
			Exercício	Exercícios futuros		Exercício corrente	Exercícios anteriores			Saldo	Compromissos por pagar		
02	010303	Subsídio familiar a criança e jovens	98.200,00	98.138,75	98.138,75	98.138,75	0,00	98.138,75	61,25	61,25	0,00	99,938	
02	010304	Outras prestações familiares	15.000,00	13.271,25	13.271,25	13.271,25	0,00	13.271,25	1.728,75	1.728,75	0,00	88,475	
02	010305	Contribuições para a segurança social	994.574,00	990.390,08	990.390,08	990.390,08	0,00	990.390,08	4.183,92	4.183,92	0,00	99,579	
02	01030501	Assistência na doença dos funcionários públicos	50,00	0,00	0,00	0,00	0,00	0,00	50,00	50,00	0,00	0,000	
02	01030502	Segurança social dos funcionários públicos	731.261,00	728.023,77	728.023,77	728.023,77	0,00	728.023,77	3.237,23	3.237,23	0,00	99,557	
02	01030503	Segurança social-Regime geral	263.263,00	262.366,31	262.366,31	262.366,31	0,00	262.366,31	896,69	896,69	0,00	99,659	
02	010306	Acidentes em serviço e doenças profissionais	12.000,00	11.535,65	11.535,65	11.535,65	0,00	11.535,65	464,35	464,35	0,00	96,130	
02	010308	Outras pensões	600,00	505,13	505,13	505,13	0,00	505,13	94,87	94,87	0,00	84,188	
02	010309	Seguros	105.000,00	96.203,60	96.203,60	96.203,60	0,00	96.203,60	8.796,40	8.796,40	0,00	91,622	
02	02	Aquisição de bens e serviços	11.556.384,99	11.046.387,90	695.998,49	11.734.386,99	9.139.497,67	736.078,97	9.875.574,64	507.997,09	1.880.810,35	1.172.813,26	85,456
02	0201	Aquisição de bens	3.527.128,38	3.406.105,37	101.320,06	3.507.515,43	2.658.285,95	336.162,24	2.994.448,19	120.933,01	532.680,19	411.747,18	84,898
02	020101	Materiais primas e subsidiárias	150.502,64	145.042,30	41.980,75	187.023,05	78.998,00	13.342,44	92.330,44	5.480,34	58.172,20	52.711,86	61,348
02	020102	Combustíveis e lubrificantes	486.717,57	465.639,01	19.407,60	485.046,61	421.684,96	18.183,04	439.868,00	21.078,56	46.849,57	25.771,01	90,374
02	02010201	Gasolina	17.000,00	16.353,00	0,00	16.353,00	16.353,00	0,00	16.353,00	647,00	647,00	0,00	96,194
02	02010202	Gasóleo	410.230,00	405.661,95	0,00	405.661,95	383.652,11	12.509,84	396.161,95	4.588,05	14.068,05	9.500,00	96,571
02	02010299	Outros	59.487,57	43.624,06	19.407,60	63.031,66	21.679,85	5.673,20	27.353,05	15.863,51	32.134,52	16.271,01	45,981
02	020104	Limpeza e higiene	31.700,00	26.499,24	3.146,91	29.646,15	20.197,02	2.034,28	22.831,30	5.200,76	8.868,70	3.667,94	72,023
02	020107	Vestuário e artigos pessoais	16.700,00	15.512,20	0,00	15.512,20	8.858,36	1.117,79	9.976,15	1.187,80	6.723,85	5.586,05	59,737
02	020108	Material de escritório	238.000,00	223.119,72	0,00	223.119,72	140.912,45	21.746,37	162.658,82	14.880,28	75.341,18	60.460,90	68,344
02	020109	Produtos químicos e farmacêuticos	300,00	286,40	0,00	286,40	3,64	0,00	3,64	13,60	282,76	282,76	1,213
02	020112	Material de transporte-Peças	252.400,00	252.135,29	0,00	252.135,29	163.769,90	45.045,45	208.815,35	264,71	43.584,65	43.318,94	82,732
02	020114	Outro material-Peças	5.000,00	449,86	0,00	449,86	333,62	0,00	333,62	4.550,14	4.666,38	116,24	6,672
02	020115	Premios, condicoes e ofertas	104.500,00	103.198,84	0,00	103.198,84	77.734,51	1.859,35	75.593,86	1.301,16	24.906,14	23.604,98	76,166
02	020116	Merchandouas para venda	1.585.041,00	1.578.923,67	0,00	1.578.923,67	1.408.530,18	142.030,53	1.550.560,71	6.117,33	34.480,29	28.362,96	97,825
02	02011601	Água	513.041,00	513.040,40	0,00	513.040,40	390.124,06	122.916,34	513.040,40	0,60	0,60	0,00	100,000
02	02011602	Electricidade	1.055.000,00	1.054.776,70	0,00	1.054.776,70	1.016.577,47	15.362,11	1.031.939,58	223,30	23.080,42	22.837,12	97,814
02	02011603	Outras	17.000,00	11.106,57	0,00	11.106,57	1.828,65	3.752,08	5.580,73	5.893,43	11.419,27	5.525,84	32,828
02	020117	Ferramentas e utensilios	32.000,00	29.734,85	0,00	29.734,85	21.873,51	5.745,10	27.618,61	2.265,15	4.381,39	2.116,24	86,308
02	020118	Livros e documentação técnica	10.000,00	9.558,52	0,00	9.558,52	7.531,13	287,59	7.818,72	441,48	2.181,28	1.739,80	78,187
02	020119	Artigos honoríficos e de decoração	4.800,00	4.789,34	0,00	4.789,34	4.766,13	23,21	4.789,34	10,66	10,66	0,00	99,778
02	020120	Material de educação, cultura e recreio	59.000,00	58.131,06	0,00	58.131,06	39.876,04	11.877,68	51.753,72	868,94	7.246,28	6.377,34	87,718
02	020121	Outros bens	550.467,17	493.175,07	0,00	493.175,07	263.226,50	72.269,41	335.495,91	57.292,10	214.971,26	157.879,16	60,947
02	02012101	Aquisição de Materiais de Construção	290.000,00	264.891,16	0,00	264.891,16	125.040,25	29.273,50	154.313,75	25.108,94	135.686,25	110.577,41	53,212
02	02012102	Aquisição de Materiais de águas	50.000,00	43.833,23	0,00	43.833,23	19.177,98	23.975,81	43.153,79	6.166,77	6.846,21	679,44	86,308
02	02012103	Aquisição de Materiais de Saneamento	20.000,00	12.157,72	0,00	12.157,72	7.986,60	1.235,22	9.220,82	7.842,28	10.779,18	2.536,90	46,104
02	02012104	Aquisição de Materiais de Higiene Pública	1.000,00	0,00	0,00	0,00	0,00	0,00	0,00	1.000,00	1.000,00	0,00	0,000
02	02012105	Aquisição de Cursos Materiais	110.000,00	108.701,20	0,00	108.701,20	77.531,85	14.099,54	91.731,39	1.298,80	18.268,61	16.999,81	83,392
02	02012106	Outros	79.467,17	63.591,76	0,00	63.591,76	33.390,82	3.685,34	37.076,16	15.875,41	42.391,01	26.515,60	46,656
02	0202	Aquisição de serviços	8.029.256,61	7.842.192,53	584.678,43	8.226.870,96	6.481.211,72	399.914,73	6.881.126,45	387.064,08	1.148.130,16	781.066,08	85,701
02	020201	Encargos das instalações	617.014,00	604.009,80	0,00	604.009,80	595.381,74	1.699,72	597.081,46	13.004,20	19.932,54	6.928,34	96,770

01/04/2006

NS

Handwritten signature

Handwritten signature

Handwritten signature

Handwritten signature

Handwritten signature

Handwritten signature

Handwritten signature

Controlo Orçamental - Despesa

Município de Barcelos

(designação da autarquia local)

Ano: 2005

(unidade: €)

Código	Classif. Económica Despesa Designação	Dotações corrigidas	Compromissos assumidos		Total	Despesas Pagas		Total	Dotação não comprometida	Diferenças		Compromissos por pagar	Grau de Execução Orçamental da Despesa
			Exercício	Exercícios futuros		Exercícios anteriores	Exercício corrente			Saldo			
02 02020101	Escolas	237.014,00	225.613,29	.00	225.613,29	379,76	224.991,25	11.400,71	12.022,75	622,04	94,927		
02 02020102	Outros	380.000,00	378.396,51	.00	378.396,51	1.319,96	372.090,21	1.603,49	7.908,79	6.306,30	97,918		
02 020202	Limpeza e higiene	102.000,00	97.121,84	1.380,40	98.502,24	7.505,75	66.498,35	4.878,16	35.501,65	30.623,49	65,194		
02 020203	Conservação de bens	320.000,00	319.297,05	.00	319.297,05	45.451,16	250.794,33	702,95	69.205,67	68.502,72	78,373		
02 020209	Comunicações	265.400,00	246.476,56	.00	246.476,56	291,55	244.997,09	18.923,44	20.402,91	1.479,47	92,312		
02 020210	Transportes	2.517.487,66	2.496.102,76	.00	2.496.102,76	2.221.712,57	2.351.212,65	21.984,90	166.275,01	144.890,11	93,986		
02 02021001	Transportes Escolares	1.646.987,66	1.629.417,53	.00	1.629.417,53	1.557.025,86	1.557.025,86	17.570,13	89.961,80	72.391,67	94,538		
02 02021002	Transportes de Lixo	870.500,00	866.685,23	.00	866.685,23	129.500,08	794.186,79	3.814,77	76.513,21	72.498,44	91,233		
02 020211	Representação dos serviços	20.000,00	12.749,75	.00	12.749,75	584,50	11.871,25	7.250,25	6.128,75	878,50	59,566		
02 020212	Seguros	167.500,00	165.992,25	.00	165.992,25	.00	165.992,25	1.507,75	1.507,75	0,00	99,100		
02 020213	Deslocações e estadas	71.000,00	67.139,99	.00	67.139,99	57.678,93	165.992,25	3.860,01	7.480,80	3.620,79	89,464		
02 020214	Estudos, pareceres, projetos e consultadoria	81.820,00	81.318,27	560,90	81.879,17	24.633,00	52.034,37	301,73	29.585,63	29.283,90	63,752		
02 020215	Formação	28.000,00	22.741,40	.00	22.741,40	.00	22.384,73	5.258,60	5.615,27	356,67	79,945		
02 020216	Seminários, exposições e similares	66.000,00	53.720,26	.00	53.720,26	6.666,48	53.170,36	12.279,74	12.829,64	549,90	80,561		
02 020217	Publicidade	269.977,29	266.149,79	5.927,39	272.077,18	209.545,02	229.578,72	3.827,50	40.398,57	36.571,07	85,036		
02 020218	Vigilância e segurança	535.500,00	533.144,23	.00	533.144,23	432.185,66	471.759,51	2.355,77	16.040,60	63.740,49	88,097		
02 020224	Encargos de cobrança de receitas	300.000,00	283.959,40	.00	283.959,40	8.810,60	283.959,40	16.040,60	16.040,60	0,00	94,653		
02 020225	Outros serviços	2.667.757,66	2.392.269,18	576.809,74	2.969.078,92	1.906.958,71	2.016.272,78	275.488,48	651.484,88	375.996,40	75,579		
02 02022501	Rendas	205.000,00	189.349,95	.00	189.349,95	189.349,95	189.349,95	15.650,05	42.656,36	26.986,31	92,866		
02 02022502	Exploitação de ETARs	944.700,00	902.043,64	.00	902.043,64	.00	902.043,64	42.656,36	42.656,36	0,00	95,485		
02 02022503	Aquisição de Serviços	1.166.656,78	960.721,11	576.809,74	1.537.530,85	595.741,15	657.716,46	205.915,67	508.920,32	303.004,65	56,977		
02 02022504	Vigilância florestal	36.220,88	36.220,88	.00	36.220,88	.00	36.220,88	0,00	0,00	0,00	100,000		
02 02022599	Outros	315.200,00	303.933,60	.00	303.933,60	193.603,09	230.941,85	11.266,40	84.258,15	72.991,75	73,268		
02 03	Juros e outros encargos	915.213,00	906.204,41	.00	906.204,41	.00	906.204,41	9.008,59	9.008,59	0,00	99,016		
02 0301	Juros da dívida pública	915.213,00	906.204,41	.00	906.204,41	.00	906.204,41	9.008,59	9.008,59	0,00	99,016		
02 030103	Sociedades financeiras e outras instr. financeiras	915.213,00	906.204,41	.00	906.204,41	.00	906.204,41	9.008,59	9.008,59	0,00	99,016		
02 03010302	Emprestimos de médio e longo prazos	915.213,00	906.204,41	.00	906.204,41	.00	906.204,41	9.008,59	9.008,59	0,00	99,016		
02 0301030202	C.G.D. (Investimento - 12.469.947 Euros)	225.484,19	225.484,19	.00	225.484,19	.00	225.484,19	5,81	5,81	0,00	99,997		
02 0301030203	C.G.D. (Linha B.E.I. - 2.068.315 Euros)	20.553,00	20.511,61	.00	20.511,61	.00	20.511,61	41,39	41,39	0,00	99,799		
02 0301030204	B.T.A. (Investimento - 9.975.958 Euros)	214.915,82	214.915,82	.00	214.915,82	.00	214.915,82	0,00	0,00	0,00	100,000		
02 0301030205	C.G.D. (Linha Crédito III QCA - 2.210.248 Euros)	18.300,00	18.179,41	.00	18.179,41	.00	18.179,41	120,59	120,59	0,00	99,341		
02 0301030206	B.C.P. (Investimento - 15.000.000 Euros)	428.290,00	427.113,38	.00	427.113,38	.00	427.113,38	1.176,62	2.080,00	0,00	99,725		
02 0301030207	CGD (Outras participadas- 396.077 Euros)	2.980,00	.00	.00	0,00	.00	0,00	2.980,00	2.980,00	0,00	0,000		
02 0301030208	CGD (Outras participadas - 299.953 Euros)	5.584,18	.00	.00	0,00	.00	0,00	5.584,18	5.584,18	0,00	0,000		
02 04	Transferências correntes	2.779.042,74	2.677.057,14	.00	2.677.057,14	2.447.545,82	50.794,83	101.985,60	280.712,09	178.726,49	89,899		
02 0403	Administração central	8.000,00	7.496,00	.00	7.496,00	5.830,00	5.830,00	504,00	2.170,00	1.666,00	72,875		
02 040301	Estado	8.000,00	7.496,00	.00	7.496,00	5.830,00	5.830,00	504,00	2.170,00	1.666,00	72,875		
02 04030101	Participação CFRN-GAT	8.000,00	7.496,00	.00	7.496,00	5.830,00	5.830,00	504,00	2.170,00	1.666,00	72,875		
02 0405	Administração local	1.620.200,00	1.573.471,88	.00	1.573.471,88	1.509.394,22	1.528.356,05	46.278,32	91.843,95	45.115,63	94,331		
02 040501	Contínua	1.620.200,00	1.573.471,88	.00	1.573.471,88	1.509.394,22	1.528.356,05	46.278,32	91.843,95	45.115,63	94,331		

01/04/2006

[Handwritten signatures and initials]

Controlo Orçamental - Despesa

Município de Barcelos

(designação de autarquia local)

Código	Classif. Económica Despesa Designação	Dotações corrigidas	Exercício	Compromissos assumidos		Total	Exercício corrente	Despesas Pagas		Total	Dotação não comprometida	Diferenças Saldo	Compromissos por pagar	Grau de Execução Orçamental da Despesa
				Exercícios futuros	Total			Exercícios anteriores	Total					
02	04050102	Freguesias	220.000,00	206.279,49	,00	206.279,49	189.232,07	16.461,83	205.693,90	13.720,51	14.306,10	585,59	93,497	
02	04050104	Associações de municípios	80.000,00	58.489,95	,00	58.489,95	47.689,95	,00	47.689,95	21.510,05	32.310,05	10.800,00	59,612	
02	04050108	Outros	1.320.200,00	1.308.702,24	,00	1.308.702,24	1.272.472,20	2.500,00	1.274.972,20	11.497,76	45.227,80	33.730,04	96,574	
02	0405010801	Acedos de Cooperação Educação Prá- Escolar	689.200,00	689.194,60	,00	689.194,60	689.194,60	,00	689.194,60	5,40	5,40	0,00	99,999	
02	0405010802	Protocolos com Arguamentos	576.000,00	575.186,04	,00	575.186,04	543.956,00	,00	543.956,00	813,96	32.044,00	31.230,04	94,437	
02	0405010803	Área Metropolitana	5.000,00	,00	,00	,00	,00	,00	,00	5.000,00	5.000,00	0,00	0,000	
02	0405010899	Outros	50.000,00	44.321,60	,00	44.321,60	39.321,60	2.500,00	41.821,60	5.678,40	8.178,40	2.500,00	83,643	
02	0407	Instituições sem fins lucrativos	724.355,52	695.353,54	,00	695.353,54	531.585,68	31.823,00	563.408,68	29.001,98	160.946,84	131.944,86	77,781	
02	040701	Instituições sem fins lucrativos	724.355,52	695.353,54	,00	695.353,54	531.585,68	31.823,00	563.408,68	29.001,98	160.946,84	131.944,86	77,781	
02	04070101	Associações e Organizações Desportivas	236.355,52	235.965,52	,00	235.965,52	176.825,52	20.240,00	197.065,52	390,00	39.290,00	38.900,00	100,000	
02	04070102	Associações Humanitárias e de Assistência Social	15.500,00	15.500,00	,00	15.500,00	15.500,00	,00	15.500,00	0,00	0,00	0,00	100,000	
02	04070103	Outras Associações e Organizações	472.500,00	443.888,02	,00	443.888,02	339.260,16	11.583,00	350.843,16	28.611,98	121.656,84	93.044,86	74,253	
02	0408	Famílias	426.487,22	400.735,92	,00	400.735,92	400.735,92	,00	400.735,92	25.751,30	25.751,30	0,00	93,982	
02	040802	Outras	426.487,22	400.735,92	,00	400.735,92	400.735,92	,00	400.735,92	25.751,30	25.751,30	0,00	93,982	
02	0501	Societárias e quase-societárias não financeiras	2.525.321,36	2.166.432,80	,00	2.166.432,80	2.087.747,06	2.087.747,06	2.087.747,06	388.888,56	437.574,30	78.685,74	82,673	
02	050101	Públicas	2.525.321,36	2.166.432,80	,00	2.166.432,80	2.087.747,06	2.087.747,06	2.087.747,06	388.888,56	437.574,30	78.685,74	82,673	
02	05010101	Empresas públicas municipais e intermunicipais	2.525.321,36	2.166.432,80	,00	2.166.432,80	2.087.747,06	2.087.747,06	2.087.747,06	388.888,56	437.574,30	78.685,74	82,673	
02	0501010101	EMEC	1.454.324,36	1.389.320,43	,00	1.389.320,43	1.369.320,43	,00	1.369.320,43	85.000,93	85.000,93	0,00	94,155	
02	0501010102	EMD	1.071.000,00	797.112,37	,00	797.112,37	718.426,63	,00	718.426,63	273.887,63	352.573,37	78.685,74	67,080	
02	0602	Outras despesas correntes	828.375,00	771.315,63	,00	771.315,63	766.539,61	4.776,02	771.315,63	57.059,37	57.059,37	0,00	93,112	
02	060201	Impostos e taxas	50.000,00	24.578,83	,00	24.578,83	24.578,83	,00	24.578,83	25.421,17	25.421,17	0,00	49,158	
02	060203	Outras	778.375,00	746.736,80	,00	746.736,80	741.960,78	4.776,02	746.736,80	31.638,20	31.638,20	0,00	99,935	
02	06020301	Outras restituições	578.521,00	578.171,77	,00	578.171,77	574.745,75	3.426,02	578.171,77	349,23	349,23	0,00	99,940	
02	06020302	I.V.A. pago	29.000,00	28.901,37	,00	28.901,37	28.901,37	,00	28.901,37	98,63	5.417,48	0,00	99,660	
02	06020304	Serviços bancários	47.202,23	41.784,75	,00	41.784,75	41.784,75	,00	41.784,75	5.417,48	5.417,48	0,00	88,523	
02	06020305	Outras	123.651,77	97.878,91	,00	97.878,91	96.528,91	1.350,00	97.878,91	25.772,86	25.772,86	0,00	79,157	
02	0701	Aquisição de bens de capital	38.417.381,02	36.047.212,64	,00	36.047.212,64	45.587.711,02	15.916.522,69	1.100.499,91	17.017.022,60	2.370.168,38	21.400.358,42	19.030.190,04	44,295
02	070101	Terrenos	38.417.381,02	36.047.212,64	,00	36.047.212,64	45.587.711,02	15.916.522,69	1.100.499,91	17.017.022,60	2.370.168,38	21.400.358,42	19.030.190,04	44,295
02	070102	Habitlações	1.203.616,25	888.845,17	,00	888.845,17	802.837,30	,00	802.837,30	314.771,08	400.778,95	86.007,87	66,702	
02	07010201	Construção	286.696,00	285.695,53	,00	285.695,53	2.757.204,47	3.042.900,00	,00	0,00	1.000,47	286.696,00	0,000	
02	070103	Edifícios	286.696,00	285.695,53	,00	285.695,53	2.757.204,47	3.042.900,00	,00	0,00	1.000,47	286.696,00	0,000	
02	07010302	Instalações de serviços	6.606.478,25	6.450.481,22	,00	6.450.481,22	7.616.256,94	2.271.053,65	106.600,25	2.377.653,90	155.997,03	4.228.824,35	35,990	
02	07010302	Instalações desportivas e recreativas	687.369,49	671.741,25	,00	671.741,25	243.803,32	24.804,10	288.607,42	15.628,24	418.782,07	403.133,83	39,078	
02	07010303	Mercados e instalações de fiscalização sanitária	5.000,00	,00	,00	,00	,00	,00	,00	5.000,00	5.000,00	0,00	0,000	
02	07010304	Escolas	2.093.211,03	2.018.430,04	,00	2.018.430,04	699.251,51	2.707.681,55	779.848,92	54.449,95	74.780,99	1.258.912,16	1.184.131,17	39,857
02	07010305	Outros	1.626.875,73	1.572.288,42	,00	1.572.288,42	476.524,21	2.048.812,63	684.075,22	27.346,20	711.421,42	915.454,31	860.867,00	43,729
02	07010307	Outros	2.193.022,00	2.188.021,51	,00	2.188.021,51	563.326,19	,00	563.326,19	5.000,49	1.629.695,81	1.624.695,32	25,687	

Ano: 2005

(unidade: €)

[Handwritten signatures and initials]

Controlo Orçamental - Despesa

Município de Barcelos

(designação da autarquia local)

Código	Classif. Económica Despesa Designação	Dotações corrigidas	Exercício	Compromissos assumidos		Total	Exercício corrente	Despesas Pagas		Total	Dotação não comprometida	Diferenças Saldo	Compromissos por pagar	Grau de Execução Orçamental da Despesa
				Exercícios futuros	Total			Exercícios anteriores	Total					
02 070104	Construções diversas	27 093 237,98	25 337 965,30	5 617 516,19	30 955 483,49	10 920 285,30	2 951 653,57	229 677,03	3 181 330,60	143 492,11	15 382 614,70	4 340 250,82	13 627 342,02	43,223
02 07010401	Viadutos, arranjos e obras complementares	7 530 621,42	7 387 129,31	1 723 217,62	9 110 346,93	2 951 653,57	1 036 324,02	206 729,49	1 243 053,51	80 520,19	541 759,50	1 579 292,59	461 239,31	69,546
02 07010402	Sistemas de drenagem de águas residuais	1 704 815,01	1 704 292,82	729 474,15	2 433 766,97	1 036 324,02	194 542,18	0,00	1 243 053,51	3 808,79	1 62 720,94	1 579 292,59	158 912,15	54,453
02 07010404	Iluminação pública	357 263,12	353 454,33	0,00	353 454,33	194 542,18	0,00	0,00	194 542,18	0,00	1 000,00	1 000,00	0,00	0,000
02 07010405	Parques e jardins	1 000,00	0,00	0,00	0,00	0,00	0,00	0,00	0,00	0,00	0,00	0,00	0,00	0,000
02 07010406	Instalações desportivas e recreativas	5 525 248,30	5 051 410,06	316 005,90	5 367 415,96	3 494 625,76	612 776,81	180 994,96	793 771,77	1 003,35	473 838,24	2 030 622,54	1 556 794,30	63,248
02 07010407	Captação e distribuição de água	1 338 206,75	1 337 203,40	637 824,09	1 975 027,49	612 776,81	294 774,04	0,00	1 798 930,60	544 319,76	6 216 922,04	5 672 602,28	543 431,63	59,316
02 07010408	Viagem rural	8 015 852,64	7 471 532,88	2 118 469,93	9 590 002,81	1 504 156,56	191 087,92	50 650,79	2 411 738,71	59 971,31	301 498,56	2 000 000,00	241 525,25	22,442
02 07010409	Sinalização e trânsito	543 235,27	483 263,96	0,00	483 263,96	191 087,92	0,00	0,00	241 738,71	0,00	0,00	301 498,56	241 525,25	44,500
02 07010412	Cemitérios	265 725,90	265 725,90	0,00	265 725,90	470 495,04	-204 769,14	32 280,81	265 725,90	447 318,93	1 234 367,32	787 048,39	0,00	100,000
02 07010413	Outros	1 731 271,57	1 283 952,64	92 526,50	1 376 479,14	464 623,44	458 477,21	0,00	458 477,21	1 499,91	413 756,00	412 256,09	0,00	28,702
02 070106	Material de transporte	872 233,21	870 733,30	0,00	870 733,30	216 202,06	216 202,06	0,00	216 202,06	79,75	355 860,94	355 761,19	0,00	52,564
02 07010601	Recolha de resíduos	572 063,00	571 983,25	0,00	571 983,25	242 275,15	242 275,15	0,00	242 275,15	1 420,16	57 895,06	56 474,90	0,00	37,793
02 07010602	Outro	300 170,21	298 750,05	0,00	298 750,05	365 143,90	8 559,95	0,00	373 703,75	7 575,80	61 796,25	54 220,45	0,00	80,713
02 070107	Equipamento de informática	435 500,00	427 924,20	0,00	427 924,20	91 827,58	25 385,91	0,00	117 223,49	2 828,36	91 776,51	89 148,15	0,00	85,810
02 070108	Software informático	209 000,00	206 371,64	0,00	206 371,64	85 561,82	69 573,83	0,00	155 135,65	392,91	34 471,44	34 471,44	0,00	56,088
02 070109	Equipamento administrativo	190 000,00	189 607,09	0,00	189 607,09	883 046,37	90 952,03	0,00	973 998,40	118 228,56	484 620,93	366 392,37	0,00	81,650
02 070110	Equipamento básico	1 458 619,33	1 340 390,77	0,00	1 340 390,77	180 414,00	180 414,00	0,00	180 414,00	1,00	87 726,00	87 726,00	0,00	66,775
02 07011001	Equipamento de recolha de resíduos	298 140,00	288 139,00	0,00	288 139,00	702 632,37	90 952,03	0,00	793 584,40	118 227,56	396 894,93	278 667,37	0,00	67,294
02 07011002	Outro	1 190 479,33	1 072 251,77	0,00	1 072 251,77	11 631,76	1 864,10	0,00	13 495,96	4 675,34	6 504,14	1 828,80	0,00	66,961
02 070111	Ferramentas e utensílios	20 000,00	15 324,66	0,00	15 324,66	22 354,03	7 215,86	0,00	29 569,89	2 430,11	2 430,11	0,00	0,00	67,479
02 070112	Artigos e objetos de valor	32 000,00	29 569,89	0,00	29 569,89	4 303,87	4 303,87	0,00	4 303,87	5 696,13	5 696,13	0,00	0,00	92,406
02 070115	Outros investimentos	10 000,00	4 303,87	0,00	4 303,87	5 654 120,79	420 812,92	0,00	6 074 933,71	867 011,13	2 078 731,31	1 211 720,18	0,00	43,039
02 08	Transferências de capital	8 153 665,02	7 286 653,89	0,00	7 286 653,89	435 604,60	435 604,60	0,00	435 604,60	119 500,40	123 350,40	111 400,00	0,00	74,506
02 0801	Sociedades e quase sociedades não financeiras	558 955,00	547 004,60	0,00	547 004,60	435 604,60	435 604,60	0,00	435 604,60	119 500,40	123 350,40	111 400,00	0,00	77,932
02 080101	Publicas	548 955,00	547 004,60	0,00	547 004,60	435 604,60	435 604,60	0,00	435 604,60	119 500,40	123 350,40	111 400,00	0,00	79,352
02 08010101	Empresas publicas municipais e intermunicipais	548 955,00	547 004,60	0,00	547 004,60	435 604,60	435 604,60	0,00	435 604,60	119 500,40	123 350,40	111 400,00	0,00	79,352
02 080102	Privadas	10 000,00	0,00	0,00	0,00	0,00	0,00	0,00	0,00	0,00	0,00	0,00	0,00	0,000
02 0803	Administração central	91 586,00	91 586,00	0,00	91 586,00	90 586,00	90 586,00	0,00	90 586,00	91 586,00	90 586,00	90 586,00	0,00	0,000
02 080301	Estado	90 586,00	90 586,00	0,00	90 586,00	90 586,00	90 586,00	0,00	90 586,00	91 586,00	90 586,00	90 586,00	0,00	0,000
02 080306	Serviços e fundos autónomos	1 000,00	0,00	0,00	0,00	0,00	0,00	0,00	0,00	0,00	0,00	0,00	0,00	0,000
02 0805	Administração local	5 705 118,02	4 948 681,38	0,00	4 948 681,38	3 722 512,51	403 312,92	0,00	4 125 825,43	756 436,64	1 579 292,59	822 855,95	0,00	72,318
02 080501	Concelho	5 705 118,02	4 948 681,38	0,00	4 948 681,38	3 722 512,51	403 312,92	0,00	4 125 825,43	756 436,64	1 579 292,59	822 855,95	0,00	72,318
02 08050102	Freguesias	5 692 252,02	4 940 856,14	0,00	4 940 856,14	3 714 687,27	403 312,92	0,00	4 118 000,19	751 395,88	1 574 251,83	822 855,95	0,00	72,344
02 08050108	Outros	12 866,00	7 825,24	0,00	7 825,24	7 825,24	0,00	0,00	7 825,24	5 040,76	5 040,76	0,00	0,00	60,821
02 0807	Instituições sem fins lucrativos	1 796 506,00	1 789 467,91	0,00	1 789 467,91	1 495 003,88	17 000,00	0,00	1 512 003,88	7 038,09	284 502,32	277 464,23	0,00	84,164
02 080701	Instituições sem fins lucrativos	1 796 506,00	1 789 467,91	0,00	1 789 467,91	1 495 003,88	17 000,00	0,00	1 512 003,88	7 038,09	284 502,32	277 464,23	0,00	84,164
02 0809	Resto do mundo	1 500,00	1 500,00	0,00	1 500,00	1 500,00	500,00	0,00	1 500,00	0,00	0,00	0,00	0,00	100,000
02 080903	Países terceiros e organizações internacionais	1 500,00	1 500,00	0,00	1 500,00	1 500,00	500,00	0,00	1 500,00	0,00	0,00	0,00	0,00	100,000
02 09	Activos financeiros	255 000,00	250 000,00	0,00	250 000,00	250 000,00	0,00	0,00	250 000,00	5 000,00	5 000,00	0,00	0,00	98,039

Ano: 2005

(unidade: €)

Controlo Orçamental - Despesa

Município de Barcelos

(designação da autarquia local)

Ano: 2005

(unidade: €)

Código	Classif. Económica Despesa Designação	Dotações corrigidas	Exercício	Compromissos assumidos		Total	Exercício corrente	Despesas Pagas Exercícios anteriores	Total	Dotação não comprometida	Diferenças Saldo	Compromissos por pagar	Grau de Execução Orçamental da Despesa
				Exercícios futuros	Total								
02 0907	Ações e outras participações	255.000,00	250.000,00	.00	250.000,00	250.000,00	250.000,00	.00	250.000,00	5.000,00	5.000,00	0,00	98,039
02 090702	Socied e quase socied não financeiras-Públicas	255.000,00	250.000,00	.00	250.000,00	250.000,00	250.000,00	.00	250.000,00	5.000,00	5.000,00	0,00	98,039
02 09070201	Empresa Municipal Educação e Cultura de Barcelos	2.000,00	.00	.00	0,00	.00	.00	.00	2.000,00	2.000,00	2.000,00	0,00	0,000
02 09070202	Empresa Municipal Desporto de Barcelos	1.000,00	.00	.00	0,00	.00	.00	.00	1.000,00	1.000,00	1.000,00	0,00	0,000
02 09070203	Municipia S.A	1.000,00	.00	.00	0,00	.00	.00	.00	1.000,00	1.000,00	1.000,00	0,00	0,000
02 09070204	Águas do Cavado	250.000,00	250.000,00	.00	250.000,00	250.000,00	250.000,00	.00	250.000,00	0,00	0,00	0,00	100,000
02 09070205	Resúma	1.000,00	.00	.00	0,00	.00	.00	.00	1.000,00	1.000,00	1.000,00	0,00	0,000
02 10	Passivos financeiros	2.265.980,00	2.229.975,59	.00	2.229.975,59	2.229.975,59	2.229.975,59	.00	2.229.975,59	36.004,41	36.004,41	0,00	98,411
02 1006	Emprestimos a médio e longo prazos	2.265.980,00	2.229.975,59	.00	2.229.975,59	2.229.975,59	2.229.975,59	.00	2.229.975,59	36.004,41	36.004,41	0,00	98,411
02 100603	Socied finance-Bancos e outras instit. financeiras	2.265.980,00	2.229.975,59	.00	2.229.975,59	2.229.975,59	2.229.975,59	.00	2.229.975,59	36.004,41	36.004,41	0,00	98,411
02 10060302	C.G.D. (Investimento - 12.469.947 Euros)	633.700,00	629.987,33	.00	629.987,33	629.987,33	629.987,33	.00	629.987,33	3.712,67	3.712,67	0,00	99,414
02 10060303	C.G.D. (Linha B.E.I. - 2.058.315 Euros)	205.510,00	204.149,92	.00	204.149,92	204.149,92	204.149,92	.00	204.149,92	1.360,08	1.360,08	0,00	99,338
02 10060304	B.T.A. (Investimento - 9.975.058 Euros)	539.250,00	539.240,96	.00	539.240,96	539.240,96	539.240,96	.00	539.240,96	9,04	9,04	0,00	99,998
02 10060305	BCP (Investimento - 15.000.000 Euros)	695.920,00	665.010,11	.00	665.010,11	665.010,11	665.010,11	.00	665.010,11	30.909,89	30.909,89	0,00	95,556
02 10060306	CGD (Linha credito III OCA - 2.210.248 Euros)	191.800,00	191.587,27	.00	191.587,27	191.587,27	191.587,27	.00	191.587,27	12,73	12,73	0,00	99,993
02 11	Outras despesas de capital	2.000,00	.00	.00	0,00	.00	.00	.00	2.000,00	2.000,00	2.000,00	0,00	0,000
02 1102	Diversas	2.000,00	.00	.00	0,00	.00	.00	.00	2.000,00	2.000,00	2.000,00	0,00	0,000
02 110201	Restituições	1.000,00	.00	.00	0,00	.00	.00	.00	1.000,00	1.000,00	1.000,00	0,00	0,000
02 110299	Outras	1.000,00	.00	.00	0,00	.00	.00	.00	1.000,00	1.000,00	1.000,00	0,00	0,000
Total Geral		78.974.191,77	74.599.489,76	10.226.496,87	84.825.986,63	50.611.821,14	2.312.990,65	52.924.771,79	4.374.702,01	28.048.419,98	21.674.777,97	67,015	

ORGÃO EXECUTIVO
Em de de

ORGÃO DELIBERATIVO
Em de de

Controlo Orçamental - Receita





Município de Barcelos

(designação da autarquia local)

Ano: 2005

(unidade: €)

Classif.	Classif. Económica da Receita	Designação	Previsões Corrigida	Rec. por Cobrar no início do ano	Liquidadas	Liquidações Anuladas	Receitas Brutas	Receitas Brutas Anuladas	Reembolsos e Restituições	Receita Cobrada Líquida	Receita p/ Cobrar no final do Ano	Grau Exec.
01	Impostos directos		13.450.000,00	0,00	10.782.276,82	0,00	10.782.276,82	0,00	501.540,05	10.280.736,77	0,00	76,437
0102	Outros		13.450.000,00	0,00	10.782.276,82	0,00	10.782.276,82	0,00	501.540,05	10.280.736,77	0,00	76,437
010202	Imposto municipal sobre imóveis		4.000.000,00	0,00	3.936.598,98	0,00	3.936.598,98	0,00	247.527,20	3.689.071,78	0,00	92,227
010203	Imposto municipal sobre veículos		1.250.000,00	0,00	1.179.850,86	0,00	1.179.850,86	0,00	23,68	1.179.827,18	0,00	94,386
010204	Imposto municipal sobre transm. onerosas imóveis		3.000.000,00	0,00	2.588.774,78	0,00	2.588.774,78	0,00	163.510,83	2.425.263,95	0,00	80,842
010205	Derrama		1.900.000,00	0,00	1.465.705,93	0,00	1.465.705,93	0,00	0,00	1.465.705,93	0,00	77,142
010207	Impostos abolidos		3.300.000,00	0,00	1.611.346,27	0,00	1.611.346,27	0,00	90,478,34	1.520.867,93	0,00	46,087
01020701	Contribuição autárquica		2.197.000,00	0,00	845.571,03	0,00	845.571,03	0,00	90,478,34	755.092,69	0,00	34,369
01020702	Imposto municipal de sisa		1.098.000,00	0,00	765.775,24	0,00	765.775,24	0,00	0,00	765.775,24	0,00	69,743
01020799	Outros impostos abolidos		5.000,00	0,00	0,00	0,00	0,00	0,00	0,00	0,00	0,00	0,000
02	Impostos indirectos		2.760.000,00	288.219,00	2.314.743,09	38.414,80	2.291.490,29	2.291.490,29	9.895,70	2.281.594,59	273.057,00	82,666
0202	Outros		2.760.000,00	288.219,00	2.314.743,09	38.414,80	2.291.490,29	2.291.490,29	9.895,70	2.281.594,59	273.057,00	82,666
020206	Impostos indirectos específicos das autarquias locais		2.760.000,00	288.219,00	2.314.743,09	38.414,80	2.291.490,29	2.291.490,29	9.895,70	2.281.594,59	273.057,00	82,666
02020601	Mercados e feiras		800.000,00	17.359,41	668.871,05	1.066,06	655.562,96	655.562,96	0,00	655.562,96	29.601,44	81,945
02020602	Lotearios e obras		1.600.000,00	244.187,20	1.352.140,11	34.724,41	1.352.140,11	1.352.140,11	9.823,03	1.342.317,08	209.462,79	83,895
02020603	Ocupação da via pública		40.000,00	4.377,88	37.897,90	0,00	37.899,48	37.899,48	43,40	37.846,08	4.866,30	94,615
02020605	Saneamento		100.000,00	11.630,93	33.469,51	2.165,39	29.802,26	29.802,26	0,00	29.802,26	13.132,79	29,802
02020606	Outros		20.000,00	10.460,20	29.194,49	458,94	30.878,20	30.876,59	1,61	30.876,59	8.317,55	154,383
02020699	Outros		200.000,00	203,38	193.170,03	0,00	185.217,28	185.189,62	27,66	185.189,62	8.156,13	92,585
04	Taxas, multas e outras penalidades		2.610.000,00	55.823,51	2.290.656,27	1.574,65	2.288.769,68	2.288.769,68	25.613,07	2.264.156,61	55.135,45	86,749
0401	Taxas		2.200.000,00	55.823,51	2.005.343,37	1.574,65	2.004.456,78	2.004.456,78	21.586,43	1.982.870,35	55.135,45	90,130
040123	Taxas específicas das autarquias locais		1.700.000,00	9.854,37	1.585.600,72	0,00	1.584.002,56	1.584.002,56	17.617,96	1.566.384,60	11.452,53	92,140
04012302	Lotearios e obras		250.000,00	0,00	95.349,94	0,00	95.349,94	95.349,94	0,00	95.349,94	0,00	38,140
04012303	Ocupação da via pública		5.000,00	0,00	4.783,05	0,00	4.783,05	4.783,05	0,00	4.783,05	0,00	95,661
04012305	Caça, uso e porte de arma		45.000,00	41.812,40	123.801,86	1.574,65	124.971,06	124.971,06	621,05	124.350,01	39.086,55	276,333
04012306	Saneamento		200.000,00	4.156,74	195.807,80	0,00	195.350,17	195.350,17	3.347,42	192.002,75	4.814,37	96,001
04012399	Outras		410.000,00	0,00	285.312,90	0,00	285.312,90	285.312,90	4.026,64	281.286,26	0,00	68,606
0402	Multas e outras penalidades		60.000,00	0,00	127.840,37	0,00	127.840,37	127.840,37	3.531,76	124.308,61	0,00	207,181
040201	Juros de mora		50.000,00	0,00	27.948,79	0,00	27.948,79	27.948,79	6,17	27.942,62	0,00	55,885
040202	Juros compensatórios		200.000,00	0,00	89.396,89	0,00	89.396,89	89.396,89	0,00	89.396,89	0,00	44,698
040204	Coimas e penalidades por contra-ordenações		100.000,00	0,00	40.126,85	0,00	40.126,85	40.126,85	488,71	39.638,14	0,00	39,638
040299	Multas e penalidades diversas		4.005.000,00	0,00	3.915.348,18	0,00	3.915.348,18	3.915.348,18	1.534,95	3.913.813,23	0,00	97,733
05	Rendimentos da propriedade		50.000,00	0,00	74.145,57	0,00	74.145,57	74.145,57	0,00	74.145,57	0,00	148,291
0502	Bancos e outras instituições financeiras		50.000,00	0,00	74.145,57	0,00	74.145,57	74.145,57	0,00	74.145,57	0,00	148,291
050201	Dividend,participaçoes,quase-sociedade,financ.		50.000,00	0,00	22.880,97	0,00	22.880,97	22.880,97	0,00	22.880,97	0,00	45,782
0507	Empresas públicas municipais e intermunicipais		50.000,00	0,00	3.818.321,64	0,00	3.818.321,64	3.818.321,64	1.534,95	3.816.786,69	0,00	97,741
0510	Rendas		3.905.000,00	0,00	3.818.321,64	0,00	3.818.321,64	3.818.321,64	1.534,95	3.816.786,69	0,00	97,741
051099	Rendas de concessão da EDP e Vale D'Este		2.400.000,00	0,00	2.401.186,71	0,00	2.401.186,71	2.401.186,71	1.534,95	2.399.651,76	0,00	99,985
05109901	Rendas de concessão de água e saneamento		1.500.000,00	0,00	1.405.479,45	0,00	1.405.479,45	1.405.479,45	0,00	1.405.479,45	0,00	93,699

Controlo Orçamental - Receita

Município de Barcelos

(designação da autarquia local)

Ano: 2005

(unidade: €)

Classif.	Classif. Económica da Receita	Designação	Previsões Corrigidas	Rec. por Cobrar no início do ano	Recetas Liquidadas	Liquidações Anuladas	Recetas Cobradas Brutas	Reembolsos e Restituições	Receita Cobrada Líquida	Receita p/ Cobrar no final do Ano	Gran Exec. da Receita
05109999	Outros		5.000,00	0,00	11.655,48	0,00	11.655,48	0,00	11.655,48	0,00	233.110
06	Transferências correntes		15.363.194,00	0,00	16.059.712,60	0,00	16.012.170,22	0,00	16.012.170,22	47.542,38	104.224
0603	Administração central		15.313.194,00	0,00	15.963.865,80	0,00	15.963.865,80	0,00	15.963.865,80	0,00	104.224
060301	Estado		14.961.694,00	0,00	15.907.837,97	0,00	15.907.837,97	0,00	15.907.837,97	0,00	106.329
06030101	Fundo Geral Municipal		7.776.261,00	0,00	7.776.261,00	0,00	7.776.261,00	0,00	7.776.261,00	0,00	100,000
06030102	Fundo de Coesão Municipal		5.081.310,00	0,00	5.081.310,00	0,00	5.081.310,00	0,00	5.081.310,00	0,00	100,000
06030103	Fundo de Base Municipal		654.123,00	0,00	654.123,00	0,00	654.123,00	0,00	654.123,00	0,00	100,000
06030199	Outras		1.450.000,00	0,00	2.396.143,97	0,00	2.396.143,97	0,00	2.396.143,97	0,00	166.251
0603019901	DGAL - Transportes Escolares		350.000,00	0,00	519.142,00	0,00	519.142,00	0,00	519.142,00	0,00	148.326
0603019902	DREN		900.000,00	0,00	1.544.031,66	0,00	1.544.031,66	0,00	1.544.031,66	0,00	171.559
0603019999	Outras		200.000,00	0,00	332.970,31	0,00	332.970,31	0,00	332.970,31	0,00	166.466
060306	Estado-Particip.comunit.projetos co-financiados		351.500,00	0,00	56.027,83	0,00	56.027,83	0,00	56.027,83	0,00	15.940
06030601	FEDER		270.000,00	0,00	8.712,79	0,00	8.712,79	0,00	8.712,79	0,00	3.227
0603060101	ON-Operação Norte (PONORTE) - POSI		65.000,00	0,00	2.160,22	0,00	2.160,22	0,00	2.160,22	0,00	3.323
0603060102	Fundo Social Europeu		25.000,00	0,00	0,00	0,00	0,00	0,00	0,00	0,00	0,000
0603060103	ON-Operação Norte (PONORTE) - Exo 1		180.000,00	0,00	6.552,57	0,00	6.552,57	0,00	6.552,57	0,00	3.640
06030602	FEOGA		81.500,00	0,00	47.315,04	0,00	47.315,04	0,00	47.315,04	0,00	58.055
0603060201	Deleção e intervenção de situações de incêndios		53.500,00	0,00	31.315,04	0,00	31.315,04	0,00	31.315,04	0,00	58.533
0603060202	Plano de defesa da Floresta		28.000,00	0,00	16.000,00	0,00	16.000,00	0,00	16.000,00	0,00	57.143
0606	Segurança social		50.000,00	0,00	95.846,80	0,00	48.304,42	0,00	48.304,42	47.542,38	96.609
060601	Sistemas de solidariedade e segurança social		50.000,00	0,00	95.846,80	0,00	48.304,42	0,00	48.304,42	47.542,38	96.609
07	Venda de bens e serviços correntes		3.733.000,00	1.040.822,23	2.500.384,95	37.646,33	2.843.730,90	34.943,23	2.808.787,67	659.829,95	75.242
0701	Venda de bens		582.000,00	485.567,28	586.729,46	9.093,59	973.346,72	2.053,06	971.293,66	89.856,43	166.889
070109	Materiais de consumo		182.000,00	0,00	118.436,84	0,00	118.436,84	0,00	118.436,84	0,00	65.075
070111	Produtos acabados e intermédios		400.000,00	485.567,28	468.292,62	9.093,59	854.909,88	2.053,06	852.856,82	89.856,43	213.214
07011101	Água		400.000,00	485.567,28	468.292,62	9.093,59	854.909,88	2.053,06	852.856,82	89.856,43	213.214
0702	Serviços		3.121.000,00	554.426,49	1.874.190,75	28.476,47	1.833.298,58	32.890,17	1.800.408,41	566.840,19	57.687
070208	Serv.sociais, recreativos, culturais e de desporto		5.000,00	0,00	3.233,84	0,00	3.233,84	0,00	3.233,84	0,00	64.677
07020803	Serviços culturais		5.000,00	0,00	3.233,84	0,00	3.233,84	0,00	3.233,84	0,00	64.677
070209	Serviços específicos das autarquias		3.116.000,00	554.426,49	1.870.956,91	28.476,47	1.830.064,74	32.890,17	1.797.174,57	566.840,19	57.676
07020901	Saneamento		1.000,00	0,00	3.893,49	0,00	3.893,49	0,00	3.893,49	0,00	389.349
07020902	Resíduos sólidos		1.700.000,00	62.314,04	974.036,78	19.380,23	919.819,28	27.598,00	892.221,28	97.151,31	52.484
07020904	Trabalhos por conta de particulares		600.000,00	31.923,50	27.489,20	29,05	29.950,11	584,94	29.365,17	29.433,54	4.898
07020905	Cemitérios		25.000,00	0,00	36.393,96	0,00	36.393,96	0,00	36.393,96	0,00	145.576
07020906	Mercados e feiras		80.000,00	72.581,01	71.022,89	9.067,49	70.893,39	0,00	70.893,39	63.642,82	88.617
07020907	Parques de estacionamento		25.000,00	0,00	23.269,19	0,00	23.269,19	0,00	23.269,19	0,00	93.077
07020999	Outros		685.000,00	387.607,94	734.851,60	1,70	745.845,32	4.727,23	741.118,09	376.612,52	108.192
0702099901	Tratamento de resíduos domésticos em ETAR		35.000,00	9.757,00	78.651,47	1,70	79.872,80	114,51	79.758,29	8.533,97	227.881
0702099902	Tratamento de resíduos industriais em ETAR		150.000,00	376.626,21	169.450,40	0,00	179.222,79	4.612,72	174.610,07	366.853,82	116.407
0702099903	Transportes Escolares		250.000,00	0,00	235.436,25	0,00	235.436,25	0,00	235.436,25	0,00	94.175
0702099904	Caninas Escolares		200.000,00	0,00	231.938,67	0,00	231.938,67	0,00	231.938,67	0,00	115.989

Controlo Orçamental - Receita

Município de Barcelos

(designação da autarquia local)

Ano: 2005

(unidade: €)

Classif.	Classif. Económica da Receita Designação	Previsões Corrigida	Rec. por Cobrar no início do ano	Recetas Liquidadas	Liquidações Anuladas	Recetas Cobradas Brutas	Reembolsos e Restituições	Receita Cobrada Liquida	Receita p/ Cobrar no final do Ano	Gran Exec. da Receita
0702099999	Outros (peças de artesanato e livros)	50.000,00	1.224.73	19.374,81	0,00	19.374,81	0,00	19.374,81	1.224,73	38.750
0703	Rendas	30.000,00	828,46	39.464,74	74,27	37.085,60	0,00	37.085,60	3.133,33	123.619
070301	Habitações	10.000,00	257,26	6.814,92	0,00	7.072,18	0,00	7.072,18	0,00	70.722
070302	Edifícios	10.000,00	0,00	5.307,24	0,00	5.307,24	0,00	5.307,24	0,00	53.072
070399	Outras	10.000,00	571,20	27.342,58	74,27	24.706,18	0,00	24.706,18	3.133,33	247.062
08	Outras receitas correntes	95.000,00	0,00	286.073,49	0,00	286.073,49	1.209,98	284.863,51	0,00	299.856
0801	Outras	95.000,00	0,00	286.073,49	0,00	286.073,49	1.209,98	284.863,51	0,00	299.856
080199	Outras	95.000,00	0,00	286.073,49	0,00	286.073,49	1.209,98	284.863,51	0,00	299.856
08019901	Indemniz. por detentor. roubo extraviu bens patrim.	10.000,00	0,00	0,00	0,00	0,00	0,00	0,00	0,00	0,000
08019902	Indem. estrag. prov. outrm viat. outr. equip. aut. local	5.000,00	0,00	200,00	0,00	200,00	0,00	200,00	0,00	4.000
08019903	IVA reembolsado	30.000,00	0,00	0,00	0,00	0,00	0,00	0,00	0,00	0,000
08019999	Diversas	50.000,00	0,00	285.873,49	0,00	285.873,49	1.209,98	284.663,51	0,00	569.327
09	Venda de bens de investimento	8.840.000,00	0,00	247.200,00	0,00	247.200,00	0,00	247.200,00	0,00	2.796
0901	Terrenos	7.100.000,00	0,00	0,00	0,00	0,00	0,00	0,00	0,00	0,000
090101	Sociedades e quase-sociedades não financeiras	7.000.000,00	0,00	0,00	0,00	0,00	0,00	0,00	0,00	0,000
090110	Famílias	100.000,00	0,00	0,00	0,00	0,00	0,00	0,00	0,00	0,000
0902	Habitações	1.250.000,00	0,00	0,00	0,00	0,00	0,00	0,00	0,00	0,000
090210	Famílias	1.250.000,00	0,00	0,00	0,00	0,00	0,00	0,00	0,00	0,000
0904	Outros bens de investimento	490.000,00	0,00	247.200,00	0,00	247.200,00	0,00	247.200,00	0,00	50.449
090401	Sociedades e quase-sociedades não financeiras	490.000,00	0,00	247.200,00	0,00	247.200,00	0,00	247.200,00	0,00	50.449
09040101	Equipamento de transporte	95.000,00	0,00	247.200,00	0,00	247.200,00	0,00	247.200,00	0,00	260.211
09040102	Maquinaria e equipamento	395.000,00	0,00	0,00	0,00	0,00	0,00	0,00	0,00	0,000
10	Transferências de capital	23.631.820,00	0,00	12.192.877,83	0,00	11.360.157,27	0,00	11.360.157,27	832.720,56	48.071
1003	Administração central	23.630.820,00	0,00	12.192.877,83	0,00	11.360.157,27	0,00	11.360.157,27	832.720,56	48.073
100301	Estado	12.348.194,00	0,00	10.957.677,98	0,00	10.124.957,42	0,00	10.124.957,42	832.720,56	81.995
10030101	Fundo Geral Municipal	5.184.174,00	0,00	5.184.174,00	0,00	5.184.174,00	0,00	5.184.174,00	0,00	100,000
10030102	Fundo de Coesão Municipal	3.387.540,00	0,00	3.387.540,00	0,00	3.387.540,00	0,00	3.387.540,00	0,00	100,000
10030103	Fundo de Base Municipal	436.082,00	0,00	436.082,00	0,00	436.082,00	0,00	436.082,00	0,00	100,000
10030104	Cooperação Técnica e Financeira	3.290.398,00	0,00	1.910.853,00	0,00	1.078.132,44	0,00	1.078.132,44	832.720,56	32.766
1003010404	Construção Polidesportivo Escola Vila Cova	424.000,00	0,00	274.863,53	0,00	274.863,53	0,00	274.863,53	0,00	64.826
1003010405	Construção Polidesportivo Escola Vila Seca	424.000,00	0,00	273.379,72	0,00	273.379,72	0,00	273.379,72	0,00	64.476
1003010406	Construção Polidesportivo Escola Manhente	424.000,00	0,00	306.212,75	0,00	306.212,75	0,00	306.212,75	0,00	72.220
1003010407	Ampliação Cemitério de Barcelos	262.000,00	0,00	0,00	0,00	0,00	0,00	0,00	0,00	0,000
1003010408	Segurança Rodoviária	650.000,00	0,00	0,00	0,00	0,00	0,00	0,00	0,00	0,000
1003010409	Recuperação Teatro Gil Vicente	1.056.399,00	0,00	1.056.397,00	0,00	223.676,44	0,00	223.676,44	832.720,56	21.174
1003010499	Outros	50.000,00	0,00	0,00	0,00	0,00	0,00	0,00	0,00	0,000
10030199	Outras	50.000,00	0,00	39.028,98	0,00	39.028,98	0,00	39.028,98	0,00	78.058
100307	Estado-Particip. comunitária project. co-financiados	7.732.626,00	0,00	1.235.199,85	0,00	1.235.199,85	0,00	1.235.199,85	0,00	15.974
10030701	FEDER	6.547.853,00	0,00	1.200.547,56	0,00	1.200.547,56	0,00	1.200.547,56	0,00	18.335
1003070101	ON-Operação Norte (PONORTE) - Eixo 1	5.645.689,00	0,00	1.005.719,30	0,00	1.005.719,30	0,00	1.005.719,30	0,00	17.814
1003070102	ON-Operação Norte (PONORTE) - Eixo 3	861.194,00	0,00	168.532,39	0,00	168.532,39	0,00	168.532,39	0,00	19.570

01/04/2006

[Handwritten signatures and initials]

Controlo Orçamental - Receita

Município de Barcelos

(designação da autarquia local)

Ano: 2005

(unidade: €)

Classif.	Classif. Económica da Receita	Designação	Previsões Corrigida	Rec. por Cobrar no início do ano	Receitas Liquidadas	Liquidações Anuladas	Receitas Cobradas Brutas	Reembolsos e Restituições	Receita Cobrada Líquida	Receita p/ Cobrar no final do Ano	Grav Exec. da Receita
1003070103	ON-Operação Norte (PONORTE) - POSI		40.970,00	0,00	26.295,87	0,00	26.295,87	0,00	26.295,87	0,00	64,183
10030702	FEOGA		1.184.773,00	0,00	34.652,29	0,00	34.652,29	0,00	34.652,29	0,00	2,925
1003070201	Caminho agrícola de Quinta- Chorente		49.773,00	0,00	33.402,29	0,00	33.402,29	0,00	33.402,29	0,00	67,109
1003070202	Caminhos Agrícolas em Negreiros		200.000,00	0,00	0,00	0,00	0,00	0,00	0,00	0,00	0,000
1003070203	Caminhos Agrícolas em Fragoso		200.000,00	0,00	0,00	0,00	0,00	0,00	0,00	0,00	0,000
1003070204	Caminhos Agrícola em Macieira de Rates		100.000,00	0,00	0,00	0,00	0,00	0,00	0,00	0,00	0,000
1003070205	Outros Caminhos Agrícolas		250.000,00	0,00	0,00	0,00	0,00	0,00	0,00	0,00	0,000
1003070206	Deleção e intervenção de situações de incêndios		15.000,00	0,00	1.250,00	0,00	1.250,00	0,00	1.250,00	0,00	8,333
1003070207	Plano de defesa da Floresta		5.000,00	0,00	0,00	0,00	0,00	0,00	0,00	0,00	0,000
1003070208	Silvicultura preventiva		365.000,00	0,00	0,00	0,00	0,00	0,00	0,00	0,00	0,000
100308	Serviços e fundos autónomos		3.550.000,00	0,00	0,00	0,00	0,00	0,00	0,00	0,00	0,000
10030802	Acordo de Cooperação CMBJAE		3.500.000,00	0,00	0,00	0,00	0,00	0,00	0,00	0,00	0,000
10030899	Outros		50.000,00	0,00	0,00	0,00	0,00	0,00	0,00	0,00	0,000
1008	Famílias		1.000,00	0,00	0,00	0,00	0,00	0,00	0,00	0,00	0,000
100801	Famílias		1.000,00	0,00	0,00	0,00	0,00	0,00	0,00	0,00	0,000
12	Passivos financeiros		745.970,00	0,00	524.095,22	0,00	524.095,22	0,00	524.095,22	0,00	70,257
1206	Empréstimos a médio e longo prazos		745.970,00	0,00	524.095,22	0,00	524.095,22	0,00	524.095,22	0,00	70,257
120602	Sociedades financeiras		745.970,00	0,00	524.095,22	0,00	524.095,22	0,00	524.095,22	0,00	70,257
12060202	CGD (Linha crédito III OCA - 2.210.248 Euros)		50.000,00	0,00	0,00	0,00	0,00	0,00	0,00	0,00	0,000
12060203	CGD (Obras participipadas - 396.017 Euros)		396.017,00	0,00	224.142,22	0,00	224.142,22	0,00	224.142,22	0,00	56,599
12060204	CGD (Obras participipadas - 299.953 Euros)		299.953,00	0,00	299.953,00	0,00	299.953,00	0,00	299.953,00	0,00	100,000
13	Outras receitas de capital		50.000,00	0,00	199.789,06	0,00	199.789,06	0,00	199.789,06	0,00	399,538
1301	Outras		50.000,00	0,00	199.789,06	0,00	199.789,06	0,00	199.789,06	0,00	399,538
130199	Outras		50.000,00	0,00	199.789,06	0,00	199.789,06	0,00	199.789,06	0,00	399,538
15	Reposições não abatidas nos pagamentos		50.000,00	0,00	18.983,54	0,00	18.983,54	0,00	18.983,54	0,00	37,967
1501	Reposições não abatidas nos pagamentos		50.000,00	0,00	18.983,54	0,00	18.983,54	0,00	18.983,54	0,00	37,967
150101	Reposições não abatidas nos pagamentos		50.000,00	0,00	18.983,54	0,00	18.983,54	0,00	18.983,54	0,00	37,967
16	Saldo da gerência anterior		3.640.207,77	0,00	3.640.207,77	0,00	3.640.207,77	0,00	3.640.207,77	0,00	100,000
1601	Saldo orçamental		3.640.207,77	0,00	3.640.207,77	0,00	3.640.207,77	0,00	3.640.207,77	0,00	100,000
160101	Na posse do serviço		3.640.207,77	0,00	3.640.207,77	0,00	3.640.207,77	0,00	3.640.207,77	0,00	100,000
Total Geral			78.974.191,77	1.384.864,74	54.972.328,82	77.635,78	54.411.272,44	574.736,98	53.836.535,46	1.868.285,34	68,170

ORGÃO EXECUTIVO
Em 12 de Abril de 2006

ORGÃO DELIBERATIVO
Em ... de

Execução Anual das Grandes Opções do Plano

Município de Barcelos

(designação da autarquia local)

Ano: 2005
(unidade: €)

Obj. Prog.	Projecto	Ano / Nº Acção	Designação	Código Classificação Orçamental	Forma de Realiz.	Fontes de Financiamento (%)			Data (Mês/Ano)	Ano	Montante Previsio Anos seguintes	Total	Anos Anteriores	Montante executado		Nível Anual (%)	Nível Execução Global (%)	
						AC	AA	FC						Inicio	Fim			Ano
01	FUNÇÕES GERAIS																	
01 001	SERVIÇOS GERAIS DA ADMINISTRAÇÃO PÚBLICA																	
01 001	ADMINISTRAÇÃO GERAL / INSTALAÇÕES																	
01 001	2002/1																	
01 001	2002/1		1 Rehabil. do CHB - Renov. Ant. Hosp. Espírito Sto	02 07010301	E	25	75		11/1995	12/2005								
01 001	2005/1		INSTALAÇÕES/2005															
01 001	2005/1		INSTALAÇÕES/2005															
01 001	2005/1		1 Recuperação de edifícios para funcionamento de serviços.	02 07010301	E	100			01/2005	12/2005	475.986,83	0,00	0,00	475.986,83	0,00	0,00	0,00	
01 001	2005/1		2 Aquisição de edifícios	02 07010301	O	100			01/2005	12/2005	52.000,15	0,00	0,00	52.000,15	0,00	0,00	100,00	
01 001	2005/1		3 Aquisição de terrenos	02 070101	O	100			01/2005	12/2005	1.000,00	0,00	0,00	1.000,00	0,00	0,00	100,00	
01 001	2005/2		ADMINISTRAÇÃO GERAL / MAQ - EQUIPAMENTO / 2005															
01 001	2005/2		1 Aquisição e reparação de maquinaria e equipamento básico para os Serviços da Autarquia	02 07011002	O	100			01/2005	12/2005	373.000,00	0,00	0,00	373.000,00	0,00	0,00	76,15	
01 001	2005/2		2 Aquisição e reparação de maquinaria e equipamento administrativo para os Serviços da Autarquia	02 070109	O	100			01/2005	12/2005	190.000,00	0,00	0,00	190.000,00	0,00	0,00	81,65	
01 001	2005/2		3 Aquisição e reparação de utensílios e ferramentas para os Serviços da Autarquia	02 070111	O	100			01/2005	12/2005	20.000,00	0,00	0,00	20.000,00	0,00	0,00	67,48	
01 001	2005/2		4 Aquisição de equipamento informático	02 070107	O	100			01/2005	12/2005	435.500,00	0,00	0,00	435.500,00	0,00	0,00	85,81	
01 001	2005/2		5 Aquisição de software informático	02 070108	O	100			01/2005	12/2005	209.000,00	0,00	0,00	209.000,00	0,00	0,00	56,09	
01 001	2005/2		6 Artigos e objectos de valor	02 070112	O	100			01/2005	12/2005	32.000,00	0,00	0,00	32.000,00	0,00	0,00	92,41	
			Totais do Programa 001:								1.822.401,98	0,00	0,00	1.822.401,98	0,00	0,00	61,26	
01 002	SEGURANÇA E ORDEM PÚBLICAS																	
01 002	PROTECÇÃO CIVIL E LUTA CONTRA INCÊNDIOS/2004																	
01 002	2004/23		1 Escola Fixa de Transito	02 07010305	E	100			01/2005	12/2006	1.000,00	250.000,00	0,00	0,00	1.000,00	0,00	0,00	
01 002	2004/23		3 Aquisição de equipamento para Escola Fixa de Transito	02 07011002	O	100			01/2005	12/2006	1.000,00	50.000,00	0,00	0,00	51.000,00	0,00	0,00	
01 002	2005/23		PROTECÇÃO CIVIL E LUTA CONTRA INCÊNDIOS/2005															
01 002	2005/23		1 Aquisição de equipamento de segurança rodoviária	02 07011002	O	100			01/2005	12/2005	57.290,00	0,00	0,00	57.290,00	0,00	0,00	63,82	
01 002	2005/23		2 Contenção de terras resslantes de desprendimento no lugar de Novais em Durães	02 07010413	E	100			01/2005	12/2006	1.000,00	100.000,00	0,00	0,00	101.000,00	0,00	0,00	
01 002	2005/23		3 Obras de emergência	02 07010413	E	100			01/2005	12/2005	119.000,00	0,00	0,00	119.000,00	0,00	0,00	0,00	
01 002	2005/23		4 Aquisição de material de transporte	02 07010602	O	100			01/2005	12/2005	44.000,00	0,00	0,00	44.000,00	0,00	0,00	99,05	
01 002	2005/23		5 Subsídios a Instituições de Protecção Civil	02 080701	O	100			01/2005	12/2005	100.000,00	0,00	0,00	100.000,00	0,00	0,00	96,00	
			Totais do Programa 002:								323.290,00	400.000,00	0,00	0,00	723.290,00	0,00	0,00	54,48
			Totais do Objectivo 01:								2.145.691,98	400.000,00	0,00	0,00	2.545.691,98	1.292.581,35	60,24	50,78

Execução Anual das Grandes Opções do Plano

Município de Barcelos

(designação da autarquia local)

Ano: 2005
(unidade: €)

Obj. Prog.	Projecto	Designação	Código Classificação Orçamental	Forma de Realiz.	Financiamento			Datas		Ano	Montante Previsão		Montante executado		Nível Anual (%)	Nível Execução Global (%)	
					AC	AA	FC	Início	Fim		Anos seguintes	Total	Anos Anteriores	Ano			Total
02		FUNÇÕES SOCIAIS															
02 001		EDUCAÇÃO															
02 001	2002/4	ENSINO BÁSICO/2002															
02 001	2002/4	2 Ampliação Remod. Esc. Arcozeiro Renegos	02 07010305	E	35	65	75	07/2001	12/2005	153.117,00	0,00	153.117,00	351.964,00	153.116,79	505.080,79	100,00	100,00
02 001	2003/3	EDUCAÇÃO PRÉ-ESCOLAR / 2003															
02 001	2003/3	1 Construção do Jardim de Infância de V.F.S.Martinho	02 07010304	E	25	75	75	04/2003	12/2005	151.904,00	0,00	151.904,00	17.220,00	19.553,15	36.773,15	12,87	21,74
02 001	2003/3	2 Construção do Jardim de Infância de Bastuço S. João	02 07010304	E	25	75	75	07/2003	12/2005	124.388,55	0,00	124.388,55	6.805,00	124.388,55	131.193,55	100,00	100,00
02 001	2003/3	4 Construção do Jardim de Infância de Oliveira	02 07010304	E	100			03/2003	12/2005	273.846,95	0,00	273.846,95	129.635,00	158.910,61	288.545,61	58,03	71,51
02 001	2003/3	8 Construção do Jardim de Infância de Minhoteães	02 07010304	E	35	65	65	01/2005	12/2006	214.241,00	150.000,00	364.241,00	0,00	67.284,71	67.284,71	31,41	18,47
02 001	2003/3	14 Construção do Jardim de Infância de Vila Boa	02 07010304	E	35	65	65	01/2005	12/2006	85.162,57	0,00	85.162,57	0,00	0,00	0,00	0,00	0,00
02 001	2003/3	15 Construção do Jardim de Infância de Tameil S. Fins	02 07010304	E	35	65	65	10/2004	12/2006	300.043,57	50.000,00	350.043,57	0,00	300.043,22	300.043,22	100,00	85,72
02 001	2003/3	16 Construção do Jardim de Infância de Moure - 3ª fase	02 07010304	E	35	65	65	08/2004	12/2005	154.969,46	0,00	154.969,46	0,00	0,00	0,00	0,00	0,00
02 001	2003/4	ENSINO BÁSICO / 2003															
02 001	2003/4	9 Reconstrução da Escola de Vila Boa	02 07010305	E	35	65	65	01/2005	12/2006	67.000,00	60.000,00	127.000,00	0,00	0,00	0,00	0,00	0,00
02 001	2003/4	10 Remodelação da Escola Primária de Tameil S. Fins	02 07010305	E	35	65	65	01/2005	12/2005	50,00	0,00	50,00	0,00	0,00	0,00	0,00	0,00
02 001	2004/3	EDUCAÇÃO PRÉ-ESCOLAR/2004															
02 001	2004/3	1 Construção do Jardim de Infância de Silva	02 07010304	E	100			01/2005	12/2005	106.881,80	0,00	106.881,80	0,00	0,00	0,00	0,00	0,00
02 001	2004/3	2 Construção do Jardim de Infância de Viatodos	02 07010304	E	100			01/2005	12/2006	1.000,00	150.000,00	151.000,00	0,00	0,00	0,00	0,00	0,00
02 001	2004/3	3 Construção do Jardim de Infância de Martin	02 07010304	E	100			01/2005	12/2006	202.476,64	100.000,00	302.476,64	0,00	48.173,53	48.173,53	23,79	15,93
02 001	2004/3	4 Construção do Jardim de Infância de V.F.S.Pedro	02 07010304	E	100			01/2005	12/2006	99.051,13	250.000,00	349.051,13	0,00	0,00	0,00	0,00	0,00
02 001	2004/3	5 Construção do Jardim de Infância de Paradelia	02 07010304	E	100			01/2005	12/2006	1.000,00	250.000,00	251.000,00	0,00	0,00	0,00	0,00	0,00
02 001	2004/3	6 Construção do Jardim de Infância de Fragoso	02 07010304	E	100			01/2005	12/2006	1.000,00	200.000,00	201.000,00	0,00	0,00	0,00	0,00	0,00
02 001	2004/3	7 Construção do Jardim de Infância de Macieira de Rates	02 07010304	E	100			01/2005	12/2006	1.000,00	200.000,00	201.000,00	0,00	0,00	0,00	0,00	0,00
02 001	2004/3	8 Construção do Jardim de Infância de Alvilho S. Martinho	02 07010304	E	100			01/2005	12/2006	1.000,00	150.000,00	151.000,00	0,00	0,00	0,00	0,00	0,00
02 001	2004/3	9 Construção do Jardim de Infância de Gemil	02 07010304	E	100			01/2005	12/2006	1.000,00	200.000,00	201.000,00	0,00	0,00	0,00	0,00	0,00
02 001	2004/3	10 Construção do Jardim de Infância de Alvilho S. Pedro	02 07010304	E	100			01/2005	12/2006	1.000,00	100.000,00	101.000,00	0,00	0,00	0,00	0,00	0,00
02 001	2004/3	11 Construção do Jardim de Infância de Carapeços.	02 07010304	E	100			01/2005	12/2006	1.000,00	100.000,00	101.000,00	0,00	0,00	0,00	0,00	0,00
02 001	2004/3	12 Construção do Jardim de Infância de Cauel	02 07010304	E	100			01/2005	12/2006	1.000,00	100.000,00	101.000,00	0,00	0,00	0,00	0,00	0,00
02 001	2004/3	13 Construção do Jardim de Infância de Cristelo.	02 07010304	E	100			01/2005	12/2006	1.000,00	100.000,00	101.000,00	0,00	0,00	0,00	0,00	0,00
02 001	2004/3	14 Construção do Jardim de Infância de Carreira.	02 07010304	E	100			01/2005	12/2006	1.000,00	100.000,00	101.000,00	0,00	0,00	0,00	0,00	0,00
02 001	2004/4	ENSINO BÁSICO/2004															
02 001	2004/4	1 Ampliação da Escola de Vila F.S.Pedro	02 07010305	E	100			10/2004	12/2005	241.285,00	0,00	241.285,00	0,00	170.594,92	170.594,92	70,70	70,70
02 001	2004/4	2 Construção da Cantina da Escola de Negreiros.	02 07010305	E	100			01/2005	12/2005	130.819,00	0,00	130.819,00	0,00	0,00	0,00	0,00	0,00
02 001	2004/4	4 Construção da Escola Primária de Outil - Macieira de Rates	02 07010305	E	100			01/2005	12/2006	5.000,00	65.000,00	70.000,00	0,00	0,00	0,00	0,00	0,00
02 001	2004/4	5 Construção da Escola Primária de Alvilho S. Pedro	02 07010305	E	100			01/2005	12/2006	1.000,00	100.000,00	101.000,00	0,00	0,00	0,00	0,00	0,00
02 001	2005/3	EDUCAÇÃO PRÉ-ESCOLAR/2005															
02 001	2005/3	1 Construção J.I. Areias S.Vicente	02 07010304	E	100			01/2005	12/2006	184.549,00	100.000,00	284.549,00	0,00	0,00	0,00	0,00	0,00

01/04/2006

Execução Anual das Grandes Opções do Plano


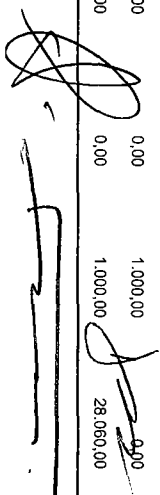
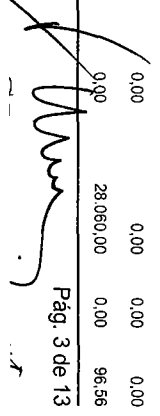
Município de Barcelos

(designação da autarquia local)

Ano: 2005

(unidade: €)

Obj. Prog.	Projeto	Designação	Código Classificação Orçamental	Forma de Realiz.	Financiamento			Datas		Ano	Montante Previsto		Total	Anos Anteriores	Montante executado		Nível Execução Anual (%)	Nível Execução Global (%)	
					AC	AA	FC	Inicio	Fim		Anos seguintes	Total			Ano	Total			
02		FUNÇÕES SOCIAIS																	
		EDUCAÇÃO																	
02 001	2005/3	2) Ampliação J.I. Foneles - 2ª Fase	02 07010304	E	100			01/2005	12/2005			48.696,36	0,00		48.693,35		99,99	99,99	
02 001	2005/3	3) Remodelação e/ou Reparação de Jardins Infância	02 07010304	E	100			01/2005	12/2005			123.000,00	0,00		67.251,75		54,68	54,68	
02 001	2005/3	4) Aquisição de Terrenos	02 070101	O	100			01/2005	12/2005			418.295,00	0,00		418.045,00		99,94	99,94	
02 001	2005/3	5) Aquisição de Equipamento	02 07011002	O	100			01/2005	12/2005			250.212,26	0,00		216.938,83		86,70	86,70	
02 001	2005/3	6) Elaboração de Projectos	02 07010413	O	100			01/2005	12/2005			50.000,00	0,00		7.145,07		14,29	14,29	
02 001	2005/3	7) Construção J.I. Avelos	02 07010304	E	100			07/2005	12/2006			1.000,00	0,00		0,00		0,00	0,00	
02 001	2005/3	8) Construção J.I. Tameil Stª Leocádia	02 07010304	E	100			07/2005	12/2006			1.000,00	0,00		0,00		0,00	0,00	
02 001	2005/3	9) Construção J.I. Aguiar	02 07010304	E	100			07/2005	12/2006			1.000,00	0,00		0,00		0,00	0,00	
02 001	2005/3	10) Parque Infantil do J.I. Oliveira	02 07010304	E	100			07/2005	12/2006			10.000,00	0,00		0,00		0,00	0,00	
02 001	2005/4	ENSINO BASICO/2005																	
02 001	2005/4	1) Remodelação e/ou Reparação de Instalações de Escolas	02 07010305	E	100			01/2005	12/2005			392.303,00	0,00		133.038,45		33,91	33,91	
02 001	2005/4	2) Remodelação Escola Primária de Penedos Arcozelo - 3ª Fase	02 07010305	E	100			01/2005	12/2005			177.298,00	0,00		11.667,51		6,58	6,58	
02 001	2005/4	3) Complexo Multusos de Apoio à Escola Primária Baiçães	02 07010305	E	100			01/2005	12/2006			1.000,00	0,00		0,00		0,00	0,00	
02 001	2005/4	4) Ampliação Escola Primária Minhoães - Arranjos Exteriores	02 07010305	E	100			01/2005	12/2005			28.217,00	0,00		28.216,92		100,00	100,00	
02 001	2005/4	5) Conservação e Rep. Escola nº1 de Asento em Roriz e Escola Tipo P3 G. Sta Maria - 2ª Fase	02 07010305	E	100			01/2005	12/2005			116.000,00	0,00		115.838,95		99,86	99,86	
02 001	2005/4	6) Reparação Escola 1º Ciclo Lilo e Minazes	02 07010305	E	100			01/2005	12/2005			54.600,00	0,00		42.889,13		78,55	78,55	
02 001	2005/4	7) Rep. Escola 1º Ciclo Aoadé de Neiva e Vila F.S. Marinho	02 07010305	E	100			01/2005	12/2005			70.087,50	0,00		56.058,75		79,98	79,98	
02 001	2005/4	8) Ampliação Escola Primária Martin	02 07010305	E	100			01/2005	12/2006			73.367,52	0,00		0,00		0,00	0,00	
02 001	2005/4	9) Cantina Escola Primária Encourados	02 07010305	E	100			01/2005	12/2006			36.022,71	0,00		0,00		0,00	0,00	
02 001	2005/4	10) Cantina Escola Primária Roriz	02 07010305	E	100			01/2005	12/2005			750,00	0,00		0,00		0,00	0,00	
02 001	2005/4	11) Escola Primária Igreja Nova	02 07010305	E	100			01/2005	12/2006			75.959,00	0,00		0,00		0,00	0,00	
02 001	2005/4	12) Ampliação Escola Barqueiros	02 07010305	E	100			01/2005	12/2006			1.000,00	0,00		0,00		0,00	0,00	
02 001	2005/4	13) Elaboração de Projectos	02 07010413	O	100			01/2005	12/2005			5.000,00	0,00		0,00		0,00	0,00	
02 001	2005/4	14) Aquisição de Terrenos	02 070101	O	100			01/2005	12/2005			135.387,08	0,00		111.816,08		82,59	82,59	
02 001	2005/4	15) Aquisição de Equipamento	02 07011002	O	100			01/2005	12/2005			315.000,00	0,00		186.197,61		59,11	59,11	
02 001	2005/4	16) Construção da Cantina Escolar de S. Romão da Ucha	02 07010305	E	100			07/2005	12/2006			1.000,00	0,00		0,00		0,00	0,00	
02 001	2005/4	17) Transferências p/ Agrupamentos Escolares	02 08050108	O	100			07/2005	12/2005			7.866,00	0,00		7.825,24		99,48	99,48	
02 001	2005/5/001	OUTROS																	
02 001	2005/5/001	1) Participação na aquisição de terrenos para outros níveis de ensino	02 080306	O	100			01/2005	12/2005			1.000,00	0,00		0,00		0,00	0,00	
Totais do Programa 001:										4.901.847,10	4.165.000,00	9.066.847,10	505.624,00	2.493.688,12	2.999.312,12	50,87	31,33		
02 002	2004/5	SAÚDE																	
02 002	2004/5	SERVIÇOS INDIVIDUAIS DE SAÚDE/2004																	
02 002	2004/5	1) Aquisição Terreno Unidade Saúde Macieira Rates/Pedra Furada	02 070101	O	100			01/2005	12/2005			1.000,00	0,00		0,00		0,00	0,00	
02 002	2004/5	2) Aquisição de Terreno Unidade Saúde Vila Seca	02 070101	O	100			01/2004	12/2005			1.000,00	0,00		0,00		0,00	0,00	
Totais do Programa 001:										2.000,00	0,00	2.000,00	0,00	0,00	0,00	0,00			

Execução Anual das Grandes Opções do Plano

Município de Barcelos

(designação da autarquia local)

Ano: 2005
(unidade: €)

Obj. Prog.	Projecto	Designação	Código Classificação Orçamental	Forma de Realiz.	Fontes de Financiamento (%)			Datas (Mês/Ano)		Ano	Montante Previsto		Total	Montante executado		Nível Anual (%)	Nível Execução Global (%)
					AC	AA	FC	Início	Fim		Anos seguintes	Anos Anteriores		Ano	Total		
02		FUNÇÕES SOCIAIS															
02 002		SAÚDE															
02 002 2005/5		SERVIÇOS INDIVIDUAIS DE SAÚDE/2005															
02 002 2005/5		1 Elaboração de Projectos	02 07010413	O		100			01/2005	12/2005	1.000,00	0,00	1.000,00	0,00	0,00	0,00	0,00
		Totais do Programa 002:									3.000,00	0,00	3.000,00	28.060,00	0,00	28.060,00	0,00
02 003		HABITAÇÃO E SERVIÇOS COLECTIVOS															
02 003 2002/7		ORDENAMENTO TERRITÓRIO/2002															
02 003 2002/7		24 Outros Arranjos Urbanísticos	02 07010401	E		100			01/2002	12/2005	34.072,07	0,00	34.072,07	965.445,00	20.877,28	966.322,28	61,27
		SAANEAMENTO/2002															
02 003 2002/8		10 Rede San. e Pav. EM556 Rio Côvo Sta. Eugénia	02 07010402	E		35	65	03/2001	12/2005		32.000,00	0,00	32.000,00	710.186,00	24.289,31	734.455,31	75,84
02 003 2002/8		23 Dren. Ag. Res div. Lug. de Abade do Neiva	02 07010402	E		35	65	07/2002	12/2005		1.440,00	0,00	1.440,00	892.118,00	1.439,76	893.557,76	99,98
02 003 2002/8		31 Outros	02 07010402	E		100			01/2002	12/2005	33.391,36	0,00	33.391,36	1.689.888,00	33.100,54	1.722.988,54	99,13
		ABASTECIMENTO DE ÁGUA/2002															
02 003 2002/9		5A Freguesias de Fregoso, Aldreu e Palme	02 07010407	E		30	70	12/1999	12/2005		388.682,00	0,00	388.682,00	1.230.473,00	388.681,62	1.619.154,62	100,00
02 003 2002/9		11A parte Freg Adães, Airo e Moura	02 07010407	E		35	65	07/2002	12/2005		144.961,34	0,00	144.961,34	370.622,00	144.960,70	515.582,70	100,00
02 003 2002/9		15 À Freguesia Macieira e parte de Negreiros e Gueral	02 07010407	E		35	65	01/2005	12/2006		637.825,00	0,00	1.082.825,00	0,00	118.666,97	118.666,97	18,60
02 003 2002/9		16 Outros	02 07010407	E		100			01/2002	12/2005	16.396,10	0,00	16.396,10	889.441,00	16.395,67	905.836,67	100,00
		CEMITÉRIOS															
02 003 2002/14		1 Ampliação do Cemitério Municipal	02 07010412	E	50	50			02/2003	12/2005	265.725,90	0,00	265.725,90	1.040.278,00	265.725,90	1.306.003,90	100,00
		ORDENAMENTO DO TERRITÓRIO/2003															
02 003 2003/7		3 Arranjo Urbanístico Rua Fernando Magalhães e da Praceja Mestre Luis Costa	02 07010401	E		100			01/2005	12/2006	1.000,00	200.000,00	201.000,00	0,00	0,00	0,00	0,00
02 003 2003/7		4 Arranjo urbanístico Praça Pontevedra	02 07010401	E		35	65	11/2003	12/2005		572.211,00	0,00	572.211,00	46.081,00	572.210,45	618.291,45	100,00
02 003 2003/7		10 Arranjo Urbanístico Escola C+S Valadós	02 07010401	E		100			03/2003	12/2005	163.541,34	0,00	163.541,34	54.346,00	162.598,65	216.935,65	99,42
02 003 2003/7		14 Arranjos exteriores e parque de estacionamento no Complexo Desportivo	02 07010401	E		100			01/2004	12/2005	572.659,00	0,00	572.659,00	939.230,00	0,00	939.230,00	0,00
02 003 2003/7		26 Estudos, projectos e levantamentos topográficos	02 07010413	O		100			01/2003	12/2005	467.652,96	0,00	467.652,96	493.446,00	120.805,91	614.251,91	25,83
02 003 2003/7		29 Const. da Rotunda na Av Paulo Feilberto	02 07010401	E		100			01/2005	12/2005	165.612,82	0,00	165.612,82	0,00	0,00	0,00	0,00
		SAANEAMENTO/2003															
02 003 2003/8		4 Drenagem de águas residuais a parte da freguesia de Adães	02 07010402	E		35	65	01/2003	12/2005		40.964,76	0,00	40.964,76	200.393,00	40.964,76	241.357,76	100,00
02 003 2003/8		5 Drenagem de águas residuais e pluviais em parte da E.M. 537 e C.M. 072 - Vila Boa (S. João)	02 07010402	E		35	65	03/2004	12/2005		218.641,63	0,00	218.641,63	0,00	218.641,58	218.641,58	100,00
02 003 2003/8		10 Rede de Drenagem de águas negras junto ao Edifício de Habitação a Custos Controlados em Carvalhal	02 07010402	E		100			01/2003	12/2005	24.880,00	0,00	24.880,00	57.975,00	0,00	57.975,00	0,00
02 003 2003/8		14 Ramais de saneamento 2003	02 07010402	E		100			01/2003	12/2005	29.760,84	0,00	29.760,84	23.199,00	29.681,04	52.880,04	99,73
02 003 2003/8		18 Interceptor Geral desde R.C. Sta Eulália, até R.C. Sta Eugénia.	02 07010402	E		35	65	01/2004	12/2005		293.136,00	0,00	293.136,00	0,00	243.761,67	243.761,67	83,16
02 003 2003/8		19 Podouq. rede dren. águas residuais no Lugar Calbra e S. João-Silveiros	02 07010402	E		100			10/2003	12/2005	13.427,66	0,00	13.427,66	25.972,00	13.426,91	39.398,91	99,99
		ABASTECIMENTO DE ÁGUA/2003															
02 003 2003/9		5 Execução de ramais 2003/2004	02 07010407	E		100			01/2003	12/2005	35.179,67	0,00	35.179,67	32.259,00	35.179,67	67.438,67	100,00

01/04/2006

Execução Anual das Grandes Opções do Plano

Município de Barcelos

(designação da autarquia local)

Ano: 2005
(unidade: €)

Obj. Prog.	Projecto	Designação	Código Classificação Organismal	Forma de Realiz.	Financiamento			Datas (Mês/Ano)		Ano	Montante Previsto		Total	Anos Anteriores	Montante executado		Nível Anual (%)	Nível Execução Global (%)	
					AC	AA	FC	Início	Fim		Anos seguintes	Total			Ano	Total			
02		FUNÇÕES SOCIAIS																	
02 003		HABITAÇÃO E SERVIÇOS COLECTIVOS																	
02 003 2004/6		HABITAÇÃO/2004																	
02 003 2004/7		2 Const. Habitações e Obras Urbaniz. em Milhazes	02 07010201	E	100			01/2005	12/2007	285.696,00	2.500.000,00	2.785.696,00	0,00	0,00	0,00	0,00	0,00	0,00	
02 003 2004/7		1 Requalificação Urbana Av. N.ª Franqueira - Rua D.ª Santos Junior.	02 07010401	E	100			01/2005	12/2005	517.036,35	0,00	517.036,35	0,00	0,00	196.425,16	196.425,16	37,99	37,99	
02 003 2004/7		2 Requalificação Urbana da Rua D.ª Manuel Pais	02 07010401	E	35	65		01/2005	12/2005	458.569,00	0,00	458.569,00	0,00	0,00	0,00	0,00	0,00	0,00	
02 003 2004/7		3 Requalificação Urbana da Av. Paulo Felisberto.	02 07010401	E	100			01/2005	12/2006	238.199,00	150.000,00	388.199,00	0,00	0,00	0,00	0,00	0,00	0,00	
02 003 2004/7		4 Requalificação Urbana Av. N.ª Fátima	02 07010401	E	100			01/2005	12/2006	1.000,00	150.000,00	151.000,00	0,00	0,00	0,00	0,00	0,00	0,00	
02 003 2004/7		5 Arranjo Urbanístico da Escola EB1.2 de Manhente	02 07010401	E	100			01/2005	12/2006	1.000,00	100.000,00	101.000,00	0,00	0,00	0,00	0,00	0,00	0,00	
02 003 2004/7		6 Acesso e Arranjo Urbanístico Junto à Escola de Vila Cova.	02 07010401	E	100			01/2005	12/2006	1.000,00	100.000,00	101.000,00	0,00	0,00	0,00	0,00	0,00	0,00	
02 003 2004/7		7 Acesso e Arranjo Urbanístico Junto à Escola EB1.2 e 02 em Frago	02 07010401	E	100			01/2005	12/2005	361.178,50	0,00	361.178,50	0,00	0,00	235.188,84	235.188,84	65,12	65,12	
02 003 2004/7		8 Arranjos Urbanísticos Junto ao Cemitério e Escola de Perehal.	02 07010401	E	100			01/2005	12/2005	56.849,00	0,00	56.849,00	0,00	0,00	0,00	0,00	0,00	0,00	
02 003 2004/7		10 Requalificação Urbana da Rua J.A.Pereira Machado.	02 07010401	E	100			01/2005	12/2006	1.000,00	150.000,00	151.000,00	0,00	0,00	0,00	0,00	0,00	0,00	
02 003 2004/7		11 Construção de Roulandas na Av. João Duarte.	02 07010401	E	100			03/2004	12/2005	277.878,00	0,00	277.878,00	37.530,00	0,00	274.749,16	312.279,16	98,87	99,01	
02 003 2004/7		12 Requalificação do Espaço Exterior no Bairro da Misericórdia.	02 07010401	E	100			01/2005	12/2006	584.721,13	500.000,00	1.084.721,13	0,00	0,00	291.803,10	291.803,10	49,90	28,90	
02 003 2004/7		13 Eliminação de Passagem de nível da Freg. da Silva - Reg. do Acto da Igreja.	02 07010401	E	100			03/2004	12/2005	92.414,00	0,00	92.414,00	0,00	0,00	0,00	0,00	0,00	0,00	
02 003 2004/7		14 Requalificação de EM61, entre a EN 205 em Igreja Nova e a EN 306 em Alameda.	02 07010401	E	25	75		11/2004	12/2006	771.547,61	200.000,00	971.547,61	0,00	0,00	397.434,04	397.434,04	51,51	40,91	
02 003 2004/7		15 Remodelação da antiga E.N. 103 em Gamil	02 07010401	E	100			01/2005	12/2006	1,00	150.000,00	150.001,00	0,00	0,00	0,00	0,00	0,00	0,00	
02 003 2004/7		16 Arranjo Urbanístico Frontal ao Cemitério de Aguiar.	02 07010401	E	100			08/2004	12/2005	104.466,47	0,00	104.466,47	0,00	0,00	104.465,78	104.465,78	100,00	100,00	
02 003 2004/7		17 Via Urbana de Acesso à Central de Cantonagem.	02 07010401	E	100			01/2005	12/2006	5.000,00	250.000,00	255.000,00	0,00	0,00	0,00	0,00	0,00	0,00	
02 003 2004/7		18 Recuperação da Muralha Medieval	02 07010401	E	100			01/2004	12/2005	173.849,55	0,00	173.849,55	30.144,00	0,00	170.024,95	200.168,95	97,80	98,13	
02 003 2004/7		20 Frente Fluvial-Nascente	02 07010401	E	100			01/2005	12/2006	100.000,00	1.000.000,00	1.100.000,00	0,00	0,00	0,00	0,00	0,00	0,00	
02 003 2004/7		21 Pequenos Arranjos Urbanísticos	02 07010401	E	100			01/2004	12/2005	40.097,96	0,00	40.097,96	0,00	0,00	39.747,85	39.747,85	99,13	99,13	
02 003 2004/7		25 Reab. pav. Rua F. Borges - cruz. Av. S. José e Rdo Ohal	02 07010401	E	100			07/2004	12/2005	83.762,26	0,00	83.762,26	0,00	0,00	69.428,31	69.428,31	82,89	82,89	
02 003 2004/7		26 Arranjo Urbanístico - Largo Fonte Baixo	02 07010401	E	100			01/2005	12/2006	309.054,98	100.000,00	409.054,98	0,00	0,00	0,00	0,00	0,00	0,00	
02 003 2004/7		27 Requalificação da Rua Dr. Aires Duarte em Arcozelo	02 07010401	E	100			01/2005	12/2005	174.430,91	0,00	174.430,91	0,00	0,00	174.430,25	174.430,25	100,00	100,00	
02 003 2004/7		28 Requalificação da Rua Cônego Joaquim Gaiolas	02 07010401	E	100			01/2005	12/2005	1.000,00	0,00	1.000,00	0,00	0,00	0,00	0,00	0,00	0,00	
02 003 2004/8		SANFAMENTO/2004																	
02 003 2004/8		1 Drenagem de águas residuais nos lugares de Outeiro e Freixiello da freguesia de Perehal	02 07010402	E	35	65		04/2004	12/2005	176.985,27	0,00	176.985,27	0,00	0,00	92.388,25	92.388,25	52,20	52,20	
02 003 2004/8		4 Pequenas Obras de Sanamento.	02 07010402	E	100			01/2004	12/2005	57.080,52	0,00	57.080,52	24.476,00	0,00	45.159,64	69.635,64	79,12	85,38	
02 003 2004/8		7 Redes dren. águas pluv. res. ao longo da EM 557, Manhente	02 07010402	E	35	65		06/2004	12/2005	431.641,07	0,00	431.641,07	0,00	0,00	294.039,49	294.039,49	68,12	68,12	
02 003 2004/9		ABASTECIMENTO DE AGUA/2004																	
02 003 2004/9		1 Pequenas Obras de abastecimento Água	02 07010407	E	100			01/2004	12/2005	43.441,04	0,00	43.441,04	0,00	0,00	40.860,43	40.860,43	94,06	94,06	
02 003 2004/12		PARQUES E JARDINS/2004																	
02 003 2004/12		1 Recuperação do Parque da Cidade	02 07010405	E	100			01/2005	12/2005	1.000,00	0,00	1.000,00	0,00	0,00	0,00	0,00	0,00	0,00	

01/04/2006

Pág. 5 de 13

Execução Anual das Grandes Opções do Plano

Município de Barcelos

(designação da sublinha local)

Ano: 2005
(unidade: €)

Obj. Prog.	Projecto	Designação	Código Classificação Orçamental	Forma de Realiz.	Fontes de Financiamento (%)			Datas (Mês/Ano)		Ano	Montante Previsto		Total	Anos Anteriores	Montante executado		Nível de Execução Anual (%)	Nível de Execução Global (%)	
					AC	AA	FC	Inicio	Fim		Anos seguintes	Total			Ano	Total			
02		FUNÇÕES SOCIAIS																	
02 003		HABITAÇÃO E SERVIÇOS COLECTIVOS																	
02 003 2004/13		HIGIENE PÚBLICA/2004																	
02 003 2004/13		1 Sanitários	02 07010413	E	100			07/2004	12/2005		40.581,00	0,00	40.581,00	0,00	40.580,47	40.580,47	100,00	100,00	
02 003 2005/6		HABITAÇÃO/2005																	
02 003 2005/6		1 Aquisição de Terrenos	02 070101	O	100			01/2005	12/2005		1.000,00	0,00	1.000,00	0,00	0,00	0,00	0,00	0,00	
02 003 2005/6		2 Lotamento Social em Durrães	02 07010201	E	100			01/2005	12/2005		1.000,00	0,00	1.000,00	0,00	0,00	0,00	0,00	0,00	
02 003 2005/7		ORDENAMENTO DO TERRITÓRIO/2005																	
02 003 2005/7		1 Arranje Espaço Envolvente ao Bairro João Duarte - 2ª fase	02 07010401	E	100			01/2005	12/2005		71.811,98	0,00	71.811,98	0,00	0,00	0,00	0,00	0,00	
02 003 2005/7		2 Arranje Urbanístico da Área Envolvente da Igreja e Cemitério de Milhazes	02 07010401	E	100			01/2005	12/2005		164.522,82	0,00	164.522,82	0,00	164.509,80	164.509,80	99,99	99,99	
02 003 2005/7		3 Arranje Urbanístico Envolvente do Espaço Paroquial - Coulo Santiago	02 07010401	E	100			01/2005	12/2005		72.594,90	0,00	72.594,90	0,00	0,00	0,00	0,00	0,00	
02 003 2005/7		4 Arranje Urbanístico na Lama	02 07010401	E	100			01/2005	12/2005		1.000,00	0,00	1.000,00	0,00	0,00	0,00	0,00	0,00	
02 003 2005/7		5 Requalificação da Rua Barjona de Freitas	02 07010401	E	100			01/2005	12/2006		128.159,00	0,00	228.159,00	0,00	0,00	0,00	0,00	0,00	
02 003 2005/7		6 Requalificação da Rua da Madalena e Largo do Mercado	02 07010401	E	100			01/2005	12/2005		1.000,00	0,00	1.000,00	0,00	0,00	0,00	0,00	0,00	
02 003 2005/7		7 Requalificação da Rua Dr. José Júlio Vieira Ramos	02 07010401	E	100			01/2005	12/2005		139.587,40	0,00	139.587,40	0,00	92.422,74	92.422,74	66,21	66,21	
02 003 2005/7		8 Requalificação da Rua D. Diogo Pinheiro	02 07010401	E	100			01/2005	12/2005		127.224,29	0,00	127.224,29	0,00	0,00	0,00	0,00	0,00	
02 003 2005/7		9 Coreio no Campo 5 de Outubro	02 07010401	A	100			01/2005	12/2005		70.376,00	0,00	70.376,00	0,00	0,00	0,00	0,00	0,00	
02 003 2005/7		10 Arranje Urbanístico Exterior à Igreja Paroquial em Marhente	02 07010401	E	100			01/2005	12/2006		157.099,00	0,00	357.099,00	0,00	0,00	0,00	0,00	0,00	
02 003 2005/7		11 Pequenos Arranjos Urbanísticos	02 07010401	E	100			01/2005	12/2005		575.680,08	0,00	575.680,08	0,00	61.610,20	61.610,20	10,70	10,70	
02 003 2005/7		12 Estudos e Projectos	02 07010413	O	100			01/2005	12/2005		158.056,00	0,00	158.056,00	0,00	135.364,09	135.364,09	85,64	85,64	
02 003 2005/7		13 Aquisição de Terrenos	02 070101	O	100			01/2005	12/2005		171.350,20	0,00	171.350,20	0,00	166.860,00	166.860,00	97,38	97,38	
02 003 2005/7		14 Participação no Capital Social da "Municipia - Empresa de Cartografia e Sistemas de Informação, S.A."	02 09070203	O	100			01/2005	12/2005		1.000,00	0,00	1.000,00	0,00	0,00	0,00	0,00	0,00	
02 003 2005/7		15 Arranje Urb. entre Praça da Formiga e Rua Bartolomeu Dias	02 07010401	E	100			07/2005	12/2006		1.000,00	50.000,00	51.000,00	0,00	0,00	0,00	0,00	0,00	
02 003 2005/7		16 Arranje Urb. Junto a Igreja de Bastiço St. Estevão. SANTEAMENTO/2005	02 07010401	E	100			07/2005	12/2006		1.000,00	150.000,00	151.000,00	0,00	0,00	0,00	0,00	0,00	
02 003 2005/8		1 Drenagem águas pluviais à parte central da Freguesia de Utió.	02 07010402	E	100			01/2005	12/2005		163.446,39	0,00	163.446,39	0,00	88.017,83	88.017,83	53,85	53,85	
02 003 2005/8		2 Prolongamento da rede águas pluviais no Lugar de Raizes, Vila Boa	02 07010402	E	100			01/2005	12/2005		31.893,75	0,00	31.893,75	0,00	0,00	0,00	0,00	0,00	
02 003 2005/8		3 Reposição do pavimento e descarga de emergência da Central Elevatória CEB - Abad e Neiva	02 07010402	E	100			01/2005	12/2005		76.836,40	0,00	76.836,40	0,00	76.836,37	76.836,37	100,00	100,00	
02 003 2005/8		4 Rede de águas pluviais no Lugar de Portela - Galegos Sta Maria	02 07010402	E	100			01/2005	12/2005		63.535,71	0,00	63.535,71	0,00	34.708,52	34.708,52	54,63	54,63	
02 003 2005/8		5 Pequenas Obras de Saneamento	02 07010402	E	100			01/2005	12/2005		92.500,00	0,00	92.500,00	0,00	6.617,84	6.617,84	7,15	7,15	
02 003 2005/8		6 Projectos de Saneamento	02 07010413	E	100			01/2005	12/2005		19.400,38	0,00	19.400,38	0,00	3.118,40	3.118,40	16,07	16,07	
02 003 2005/8		7 Aquisição de Terrenos	02 070101	O	100			01/2005	12/2005		1.000,00	0,00	1.000,00	0,00	0,00	0,00	0,00	0,00	
02 003 2005/9		8 Colec. das Ribeiras : Vaiga, Capela, Eirogo, Pontes e Lombão	02 07010402	E	100			07/2005	12/2006		3.251,65	660.000,00	663.251,65	0,00	0,00	0,00	0,00	0,00	
02 003 2005/9		ABASTECIMENTO DE AGUA/2005																	

01/04/2006

Execução Anual das Grandes Opções do Plano



Município de Barcelos

(designação da autarquia local)

Ano: 2005
(unidade: €)

Obj. Prog.	Projecto	Designação	Código Classificação Orçamental	Forma de Realiz.	Fonte Financiamento (%)			Datas (Mês/Ano)		Ano	Montante Previsão Anos seguintes	Total	Montante executado Anos Anteriores	Ano	Total	Nível Execução Anual (%)	Nível Execução Global (%)
					AC	AA	FC	Início	Fim								
02	003	2005/9	02	07010407	E	100		01/2005	12/2005	70.720,60	0,00	70.720,60	0,00	49.026,71	49.026,71	69,32	69,32
02	003	2005/9	02	07010407	E	100		01/2005	12/2005	1.000,00	0,00	1.000,00	0,00	0,00	0,00	0,00	0,00
02	003	2005/9	02	070101	O	100		01/2005	12/2005	1.000,00	0,00	1.000,00	0,00	0,00	0,00	0,00	0,00
02	003	2005/9	02	07010413	O	100		01/2005	12/2005	13.814,61	0,00	13.814,61	0,00	0,00	0,00	0,00	0,00
02	003	2005/9	02	07011002	O	100		01/2005	12/2005	30.123,89	0,00	30.123,89	0,00	12.236,74	12.236,74	40,62	40,62
02	003	2005/9	02	09070204	O	100		01/2005	12/2005	250.000,00	0,00	250.000,00	0,00	250.000,00	250.000,00	100,00	100,00
02	003	2005/9	02	07010407	E	100		07/2005	12/2006	1,00	1.075.000,00	1.075.001,00	0,00	0,00	0,00	0,00	0,00
02	003	2005/10	02	07011001	O	100		01/2005	12/2005	268.140,00	0,00	268.140,00	0,00	180.414,00	180.414,00	67,28	67,28
02	003	2005/10	02	07010601	O	100		01/2005	12/2005	572.063,00	0,00	572.063,00	0,00	216.202,06	216.202,06	37,79	37,79
02	003	2005/10	02	07011002	O	100		01/2005	12/2005	10.000,00	0,00	10.000,00	0,00	0,00	0,00	0,00	0,00
02	003	2005/10	02	09070205	O	100		01/2005	12/2005	1.000,00	0,00	1.000,00	0,00	0,00	0,00	0,00	0,00
02	003	2005/11	02	07010413	E	100		01/2005	12/2005	1.000,00	0,00	1.000,00	0,00	0,00	0,00	0,00	0,00
02	003	2005/11	02	07010413	E	100		01/2005	12/2005	36.750,00	0,00	36.750,00	0,00	36.583,45	36.583,45	99,55	99,55
02	003	2005/11	02	07010413	O	100		01/2005	12/2005	1.000,00	0,00	1.000,00	0,00	0,00	0,00	0,00	0,00
02	003	2005/12	02	070101	O	100		01/2005	12/2005	51.000,00	0,00	51.000,00	0,00	0,00	0,00	0,00	0,00
02	003	2005/12	02	07011002	O	100		01/2005	12/2005	58.465,86	0,00	58.465,86	0,00	33.917,65	33.917,65	58,01	58,01
02	003	2005/13	02	07010413	E	100		01/2005	12/2005	63.571,00	0,00	63.571,00	0,00	63.570,11	63.570,11	100,00	100,00
02	003	2005/13	02	07010413	E	100		01/2005	12/2005	1.000,00	0,00	1.000,00	0,00	0,00	0,00	0,00	0,00
02	003	2005/14	02	070101	O	100		01/2005	12/2005	220.583,97	0,00	220.583,97	0,00	7.330,75	7.330,75	3,32	3,32
02	004	2002/15						Totais do Programa 003:		13.490.201,95	8.230.000,00	21.720.201,95	9.753.502,00	6.597.452,37	16.350.954,37	48,91	51,95
02	004	2002/15	4	Elaboração do Projecto Teatro Gil Vicente	E	100		01/2000	12/2005	32.343,62	0,00	32.343,62	295.041,00	0,00	295.041,00	0,00	90,12
02	004	2002/16	2	Const. do Pavilhão Polivalente da Esc. C+S Viadotodos	E	100		02/2000	12/2005	1,00	0,00	1,00	178.475,00	0,00	178.475,00	0,00	100,00
02	004	2002/16	4	Banheiros do Campo de Futebol de Fonte Coberta	E	100		07/2002	12/2005	27.500,00	0,00	27.500,00	87.635,00	0,00	115.133,80	100,00	100,00
02	004	2002/16	6	Complexo Desportivo de Barcelos	E	35	65	01/1995	12/2005	3.237.773,12	0,00	3.237.773,12	2.699.747,85	0,00	2.699.747,85	83,38	83,38
02	004	2003/16	5	Construção do Polidesportivo Escola Vila Cova	E	50	50	06/2004	12/2005	752.379,38	0,00	752.379,38	0,00	173.371,50	173.371,50	23,04	23,04
02	004	2003/16	6	Construção do Polidesportivo Escola Vila Sêca	E	50	50	10/2004	12/2005	660.919,00	0,00	660.919,00	0,00	284.316,04	284.316,04	43,02	43,02

01/04/2006

Execução Anual das Grandes Opções do Plano

Município de Barcelos

(designação da autarquia local)

Ano: 2005
(unidade: €)

Obj. Prog.	Projeto	Ano / Nº Acção	Designação	Código Classificação Orçamental	Forma de Realiz.	Fonte de Financiamento (%)			Data (Mês/Ano)	Ano	Montante Previsto	Anos seguintes	Total	Anos Anteriores	Montante executado		Nível Anual (%)	Nível Execução Global (%)
						AC	AA	FC							Início	Fim		
02			FUNÇÕES SOCIAIS															
02 004	2003/16	7	SERVIÇOS CULTURAIS, RECREATIVOS E RELIGIOSOS	02 07010406	E	50	50		10/2004	12/2005	668.630,00	0,00	668.630,00	0,00	291.109,84	291.109,84	43,54	43,54
			CULTURA/2004															
02 004	2004/15	1	Remodelação e Conservação do Museu de Cerâmica	02 07010307	E	100	100		01/2005	12/2005	1.000,00	0,00	1.000,00	0,00	0,00	0,00	0,00	0,00
02 004	2004/15	2	Recuperação do Teatro Gil Vicente	02 07010307	E	50	50		10/2004	12/2005	2.188.022,00	0,00	2.188.022,00	0,00	563.326,19	563.326,19	25,75	25,75
02 004	2004/15	3	Recuperação Casa Conde Vias Boas	02 07010307	E	100	100		01/2005	12/2006	1.000,00	0,00	1.901.000,00	0,00	0,00	0,00	0,00	0,00
02 004	2004/15	4	Mobiliário para a Azenha	02 07011002	O	100	100		01/2005	12/2005	20.000,00	0,00	20.000,00	0,00	0,00	0,00	0,00	0,00
02 004	2004/15	5	Construção do Auditório da Escola Alcaides de Faria	02 07010307	E	100	100		01/2005	12/2006	1.000,00	0,00	101.000,00	0,00	0,00	0,00	0,00	0,00
			DESPORTO, RECREIO E LAZER/2004															
02 004	2004/16	1	Casa da Juventude	02 07010302	E	100	100		01/2005	12/2005	1.000,00	0,00	1.000,00	0,00	0,00	0,00	0,00	0,00
02 004	2004/16	4	Parque Campismo Municipal	02 07010406	E	100	100		01/2005	12/2005	1.000,00	0,00	1.000,00	0,00	0,00	0,00	0,00	0,00
			CULTURA/2005															
02 004	2005/15	1	Biblioteca de Jardim no Campo 5 de Outubro	02 07010307	E	100	100		01/2005	12/2005	1.000,00	0,00	1.000,00	0,00	0,00	0,00	0,00	0,00
02 004	2005/15	2	Subsídios a Organizações Culturais	02 080701	O	100	100		01/2005	12/2005	25.000,00	0,00	25.000,00	0,00	0,00	0,00	0,00	0,00
			DESPORTO, RECREIO E LAZER/2005															
02 004	2005/16	1	Polidesportivo de Minhoães - Balneários	02 07010406	E	100	100		01/2005	12/2005	111.110,69	0,00	111.110,69	0,00	0,00	0,00	0,00	0,00
02 004	2005/16	2	Polidesportivo da Silva	02 07010406	E	100	100		01/2005	12/2006	3.248,70	0,00	100.000,00	0,00	103.248,70	0,00	0,00	0,00
02 004	2005/16	3	Polidesportivo de Pereira	02 07010406	E	100	100		01/2005	12/2005	10.000,00	0,00	10.000,00	0,00	0,00	0,00	0,00	0,00
02 004	2005/16	4	Construção de Parques Infantis	02 07010406	E	100	100		01/2005	12/2005	500,00	0,00	500,00	0,00	0,00	0,00	0,00	0,00
02 004	2005/16	5	Obras em Instalações Desportivas de Recreio e Lazer	02 07010406	E	100	100		01/2005	12/2005	52.186,41	0,00	52.186,41	0,00	0,00	0,00	0,00	0,00
02 004	2005/16	6	Aquisição de Equipamento Desportivo, Recreativo e Lazer	02 07011002	O	100	100		01/2005	12/2005	53.387,32	0,00	53.387,32	0,00	0,00	0,00	0,00	0,00
02 004	2005/16	7	Subsídios a Organizações Desportivas, Recreativas e de Lazer	02 080701	O	100	100		01/2005	12/2005	959.800,00	0,00	959.800,00	0,00	0,00	0,00	0,00	0,00
			OUTRAS ACTIVIDADES CÍVICAS E RELIGIOSAS															
02 004	2005/002	1	Outras	02 080701	O	100	100		01/2005	12/2005	711.706,00	0,00	711.706,00	0,00	0,00	0,00	0,00	0,00
			Totais do Programa 004:								9.520.507,24	2.100.000,00	11.620.507,24	561.151,00	5.488.332,83	6.049.483,83	57,65	49,66
			Totais do Objectivo 02:								27.915.556,29	14.495.000,00	42.410.556,29	10.848.337,00	14.579.473,32	25.427.810,32	52,23	47,74

Execução Anual das Grandes Opções do Plano

Município de Barcelos

(designação da autarquia local)

Ano: 2005
(unidade: €)

Obj. Prog.	Projecto	Designação	Código Classificação Orçamental	Forma de Realiz.	Fontes de Financiamento (%)			Datas (Mês/Ano)		Ano	Montante Previsto	Total	Anos Anteriores	Montante executado		Nível Execução Anual (%)	Nível Execução Global (%)	
					AC	AA	FC	Início	Fim					Ano	Total			Ano
03		FUNÇÕES ECONÓMICAS																
03 001		INDÚSTRIA E ENERGIA																
03 001	2005/17	ILUMINAÇÃO PÚBLICA																
03 001	2005/17	1 Melhoria da Iluminação Pública	02 07010404	O	100			01/2005	12/2005	356.263,12	0,00		0,00	194.542,18	194.542,18	54,61	54,61	
03 001	2005/17	2 Iluminação de Passadeiras nas Estradas Nacionais	02 07010404	E	100			01/2005	12/2005	1.000,00	0,00		0,00	0,00	0,00	0,00	0,00	
		Totais do Programa 001:								357.263,12	0,00		0,00	194.542,18	194.542,18	54,45	54,45	
03 002		TRANSPORTES E COMUNICAÇÕES																
03 002	2002/18	TRANSP. RODOVIÁRIOS / REDE VIÁRIA																
03 002	2002/18	1 Estr. de Lig. IC14 Gamil à Estação CP, Barcelos	02 07010408	E	100			09/1992	12/2005	4.786,69	0,00		0,00	0,00	0,00	0,00	0,00	
03 002	2002/18	2 Estr. Lig. entre RN das EN103 e 205, Barcelos	02 07010408	E	25	75		09/1991	12/2005	282.846,00	0,00		0,00	13.442,91	13.442,91	4,75	4,75	
03 002	2002/18	4 Pavim. e Dren. da EM 539-Areias S. Vicente/ Fousa	02 07010408	E	100			03/2003	12/2005	303.828,00	0,00		0,00	184.637,97	184.637,97	60,77	60,77	
03 002	2002/18	8 Conservação e Reparação Caminhos Vicinais	02 07010408	E	100			01/2002	12/2005	430.664,81	0,00		0,00	104.977,09	104.977,09	24,38	24,38	
03 002	2002/18	9 Conservação e Reparação de Vias Municipais	02 07010408	E	100			01/2002	12/2005	824.441,00	0,00		0,00	92.196,52	92.196,52	11,18	11,18	
03 002	2002/18	10 Reabilitação da EM 549/1, entre EN204 (Abornim) EM	02 07010408	E	100			01/2002	12/2005	35.392,75	0,00		0,00	35.392,75	721.503,75	100,00	100,00	
03 002	2002/18	21 Alarg. e Pav. CV Varziela/Igreja (2ª F.) Sta Leocádia	02 07010408	E	100			09/2002	12/2005	93.420,34	0,00		0,00	199.648,00	199.648,00	68,12	68,12	
03 002	2002/18	25 Supressão da Passagem Nível da Silva	02 07010401	E	100			02/1996	12/2005	153.414,00	0,00		0,00	153.413,04	153.413,04	100,00	100,00	
03 002	2003/18	REDE VIÁRIA/2003																
03 002	2003/18	3 Elaboração do Projecto da Nova Ponte	02 07010413	E	100			02/2003	12/2005	299.279,00	0,00		0,00	0,00	0,00	0,00	0,00	
03 002	2003/18	16 Pavimentação do caminho de Mouréns em Silveiros	02 07010408	E	100			02/2003	12/2005	27.491,00	0,00		0,00	83.677,00	27.490,88	111,167,88	100,00	
03 002	2003/18	18 Pavimentação de caminho no lugar de Além em Negreiros	02 07010408	E	100			03/2003	12/2005	15.061,00	0,00		0,00	65.234,00	15.007,29	80,241,29	99,64	
03 002	2003/18	19 Pavimentação do caminho de acesso ao Campo de Futebol - V.F.S. Pedro	02 07010408	E	100			03/2003	12/2005	115.957,22	0,00		0,00	115.957,22	115.957,22	100,00	100,00	
03 002	2003/18	31 Pequenas obras em caminhos municipais	02 07010408	E	100			01/2003	12/2005	22.212,58	0,00		0,00	410.153,00	22.212,58	432,366,58	100,00	
03 002	2004/18	REDE VIÁRIA/2004																
03 002	2004/18	1 Requalificação CM 1114 acesso Escola Abel Varzim	02 07010408	E	100			01/2005	12/2006	1.000,00	150.000,00	151.000,00	0,00	0,00	0,00	0,00	0,00	
03 002	2004/18	2 Rectificação e Req. CM1115 - acesso Escola Abel Varzim	02 07010408	E	100			01/2005	12/2006	1.000,00	250.000,00	251.000,00	0,00	0,00	0,00	0,00	0,00	
03 002	2004/18	3 Rec. Ponte / Ribeiro de Pontes / EM 557	02 07010401	E	100			01/2005	12/2006	1.000,00	200.000,00	201.000,00	0,00	0,00	0,00	0,00	0,00	
03 002	2004/18	4 Alargamento da EM 546-1 Escola a Igreja Fragoço.	02 07010408	E	100			01/2005	12/2006	1.000,00	150.000,00	151.000,00	0,00	0,00	0,00	0,00	0,00	
03 002	2004/18	5 Variante a EN 306	02 07010408	E	100			01/2005	12/2006	1.000,00	1.700.000,00	1.701.000,00	0,00	0,00	0,00	0,00	0,00	
03 002	2004/18	6 Supressão de Passagens de Nível	02 07010401	E	100			01/2005	12/2005	1.000,00	0,00	1.000,00	0,00	0,00	0,00	0,00	0,00	
03 002	2004/18	7 Pavimentação do Caminho do Ouro em Galegos S. Martinho	02 07010408	E	100			01/2005	12/2005	3.371,00	0,00	3.371,00	0,00	0,00	0,00	0,00	0,00	
03 002	2004/18	10 Alargamento e Pavimentação de Caminho no Lugar de Morleiro em Tamei Sp Leocádia.	02 07010408	E	100			03/2004	12/2005	85.399,28	0,00	85.399,28	0,00	0,00	70.449,41	70.449,41	82,49	82,49
03 002	2004/18	11 Concorrência do CM 1093 com a E.N.103	02 07010408	E	100			10/2004	12/2005	25.298,86	0,00	25.298,86	0,00	0,00	18.487,78	18.487,78	73,08	73,08
03 002	2004/18	12 Passagem de pedês em vários arruamentos do perímetro urbano do Concelho de Barcelos.	02 07010408	E	100			01/2004	12/2005	1.500,35	0,00	1.500,35	0,00	0,00	114.600,00	114.600,00	98,71	98,71
03 002	2004/18	16 Pavimentação de vialias nas EM's 542, 543, 544 e 557 (Galegos, Arcozelo, Vilar do Monte, Vila Coxa e Manhente)	02 07010408	E	100			02/2004	12/2005	52.598,83	0,00	52.598,83	0,00	0,00	16.154,53	16.154,53	30,71	30,71
03 002	2004/18	17 Alargamento do CM 1094, Areias de Vilar e R.C. Sta Eugénia.	02 07010408	E	100			01/2005	12/2005	108.678,00	0,00	108.678,00	0,00	0,00	0,00	0,00	0,00	

01/04/2006 Pág. 9 de 13

Execução Anual das Grandes Opções do Plano

Município de Barcelos

(designação da autarquia local)

Ano: 2005
(unidade: €)

Obj. Prog.	Projecto	Designação	Código Classificação Orçamental	Forma de Realiz.	Financiamento			Datas (Mês/Ano)		Ano	Montante Previsio		Total	Anos Anteriores	Montante executado		Nível Execução Anual (%)	Nível Execução Global (%)
					AC	AA	FC	Início	Fin		Anos seguintes	Total			Ano	Total		
FUNÇÕES ECONÓMICAS																		
TRANSPORTES E COMUNICAÇÕES																		
03	002	19	07010401	E	100			01/2005	12/2006		50.000,00	51.000,00	0,00	0,00	0,00	0,00	0,00	0,00
		20	07010408	E	100			01/2005	12/2006		354.000,00	654.000,00	0,00	0,00	0,00	0,00	0,00	0,00
		21	07010408	E	100			01/2005	12/2006		1.000,00	251.000,00	0,00	0,00	0,00	0,00	0,00	0,00
03	002	22	07010408	E	100			01/2005	12/2005		44.590,46	44.590,46	0,00	0,00	0,00	0,00	0,00	0,00
		24	07010408	E	100			01/2005	12/2006		1.000,00	250.000,00	0,00	0,00	0,00	0,00	0,00	0,00
		26	07010408	E	100			01/2005	12/2006		1.000,00	150.000,00	0,00	0,00	0,00	0,00	0,00	0,00
03	002	27	07010408	E	100			01/2005	12/2006		1,00	151.000,00	0,00	0,00	0,00	0,00	0,00	0,00
		28	07010408	E	100			01/2005	12/2006		93.361,63	150.001,00	0,00	0,00	0,00	0,00	0,00	0,00
		29	07010408	E	100			01/2005	12/2005		195.259,22	195.259,22	0,00	0,00	0,00	0,00	0,00	0,00
		31	07010408	E	100			01/2004	12/2005		360.270,95	360.270,95	0,00	0,00	0,00	0,00	0,00	0,00
		32	07010408	E	100			01/2004	12/2005		189.306,30	189.306,30	0,00	0,00	0,00	0,00	0,00	0,00
		35	07010408	E	100			01/2005	12/2007		5.000,00	10.000.000,00	0,00	0,00	0,00	0,00	0,00	0,00
REDE VIÁRIA/2005																		
03	002	1	07010408	E	100			01/2005	12/2005		44.000,00	44.000,00	0,00	0,00	0,00	33.327,00	33.327,00	75,74
		2	07010408	E	100			01/2005	12/2005		53.000,00	53.000,00	0,00	0,00	0,00	0,00	0,00	0,00
		3	07010408	E	100			01/2005	12/2005		114.202,73	114.202,73	0,00	0,00	0,00	28.848,75	28.848,75	25,26
		4	07010408	E	100			01/2005	12/2006		236.657,22	100.000,00	336.657,22	0,00	0,00	0,00	0,00	0,00
		5	07010408	E	100			01/2005	12/2005		117.007,01	117.007,01	0,00	0,00	0,00	0,00	0,00	0,00
		6	07010408	E	100			01/2005	12/2005		100.042,00	100.042,00	0,00	0,00	0,00	0,00	0,00	0,00
		7	07010408	E	100			01/2005	12/2005		12.745,56	12.745,56	0,00	0,00	0,00	12.745,55	12.745,55	100,00
		8	07010408	E	100			01/2005	12/2005		112.284,00	112.284,00	0,00	0,00	0,00	0,00	0,00	0,00
		9	07010408	E	100			01/2005	12/2005		131.000,00	131.000,00	0,00	0,00	0,00	21.565,22	21.565,22	16,46
		10	07010408	E	100			01/2005	12/2006		1.000,00	1.500.000,00	1.501.000,00	0,00	0,00	0,00	0,00	0,00
		11	07010408	E	100			01/2005	12/2005		1.000,00	1.000,00	1.000,00	0,00	0,00	0,00	0,00	0,00
		12	07010408	E	100			01/2005	12/2006		1.000,00	500.000,00	501.000,00	0,00	0,00	0,00	0,00	0,00
		13	07010408	E	100			01/2005	12/2005		153.326,27	153.326,27	153.326,27	0,00	0,00	0,00	0,00	0,00
		14	07010408	E	100			01/2005	12/2006		51.652,00	150.000,00	201.652,00	0,00	0,00	0,00	0,00	0,00
		15	07010408	E	100			01/2005	12/2006		1.000,00	300.000,00	301.000,00	0,00	0,00	0,00	0,00	0,00
		16	07010408	E	100			01/2005	12/2006		1.000,00	200.000,00	201.000,00	0,00	0,00	0,00	0,00	0,00
		17	07010408	E	100			01/2005	12/2005		1.000,00	0,00	1.000,00	0,00	0,00	0,00	0,00	0,00
		18	07010408	E	100			01/2005	12/2005		1.000,00	0,00	1.000,00	0,00	0,00	0,00	0,00	0,00
		19	07010408	E	100			01/2005	12/2005		1.000,00	0,00	1.000,00	0,00	0,00	0,00	0,00	0,00
		20	07010408	E	100			01/2005	12/2005		3.088.137,16	3.088.137,16	3.088.137,16	0,00	0,00	0,00	0,00	0,00

01/04/2006

[Handwritten signatures and initials]

Execução Anual das Grandes Opções do Plano

Município de Barcelos

(designação da autarquia local)

Ano: 2005

(unidade: €)

Obj.Prog	Projecto	Designação	Código Classificação Orçamental	Forma de Realiz.	Fontes de Financiamento (%)			Datas (Mês/Ano)		Ano	Montante Previsto	Anos seguintes	Total	Anos Anteriores	Montante executado	Nível de Execução	
					AC	AA	FC	Inicio	Fim							Ano	Total
03		FUNÇÕES ECONÓMICAS															
03	002	TRANSPORTES E COMUNICAÇÕES															
03	002	21 Elaboração de Projectos	02 07010413	E	100			01/2005	12/2005	101.000,00	0,00	101.000,00	0,00	36.498,42	36,49	36,14	
03	002	22 Aquisição de Terrenos	02 070101	O	100			01/2005	12/2005	200.000,00	0,00	200.000,00	0,00	98.785,47	49,39	49,39	
03	002	23 Rep. do C.M.1116- Rua da Bemposta - Via Seca.	02 07010408	E	100			07/2005	12/2006	42.718,20	80.000,00	122.718,20	0,00	0,00	0,00	0,00	
03	002	24 Alargamento e Pav. do Caminho no Lugar da Costa-Fragoso	02 07010408	E	100			07/2005	12/2006	69.341,22	200.000,00	269.341,22	0,00	0,00	0,00	0,00	
03	002	TRANSPORTES E SINALIZAÇÃO															
03	002	1 Aquis e Rep de Material de Transporte	02 07010602	O	100			01/2005	12/2005	256.170,21	0,00	256.170,21	0,00	198.695,35	77,56	77,56	
03	002	2 Aquis de Maquinaria e Equipamento	02 07011002	O	100			01/2005	12/2005	22.000,00	0,00	22.000,00	0,00	9.304,23	42,29	42,29	
03	002	3 Sinalização e Sematização	02 07010409	O	100			01/2005	12/2005	290.835,00	0,00	290.835,00	0,00	103.981,66	35,75	35,75	
03	002	4 Aquisição e Construção de Abrigos	02 07010409	O	50	50		01/2005	12/2005	252.400,27	0,00	252.400,27	0,00	137.757,05	54,58	54,58	
03	002	TRANSP RODOVIÁRIOS/ESTACIONAMENTO															
03	002	1 Parques de Estacionamento	02 07010413	O	100			01/2005	12/2005	61.000,00	0,00	61.000,00	0,00	0,00	0,00	0,00	
		Totais do Programa 002:								9.654.951,12	16.630.000,00	26.284.951,12	1.559.423,00	2.537.365,82	4.096.788,82	26,28	14,71
03	003	COMÉRCIO E TURISMO															
03	003	TURISMO															
03	003	1 Constr e Recup do Posto de Turismo	02 07010301	E	100			09/2002	12/2005	125.467,51	0,00	125.467,51	68.764,00	125.346,65	194.110,65	99,90	99,94
03	003	MERCADOS E FEIRAS															
03	003	1 Projecto Recuperação Mercado Municipal	02 07010413	O	100			07/2004	12/2005	232.573,00	0,00	232.573,00	0,00	53.238,33	22,89	22,89	
03	003	2 Recuperação Mercado Municipal	02 07010303	E	100			01/2005	12/2007	5.000,00	1.500.000,00	1.505.000,00	0,00	0,00	0,00	0,00	
		Totais do Programa 003:								363.040,51	1.500.000,00	1.863.040,51	68.764,00	178.584,98	247.348,98	49,19	12,80
		Totais do Objectivo 03:								10.375.254,75	18.130.000,00	28.505.254,75	1.628.187,00	2.910.492,98	4.538.679,98	28,05	15,06

Execução Anual das Grandes Opções do Plano

Município de Barcelos

(designação da autarquia local)

Ano: 2005
(unidade: €)

Obj. Prog.	Projecto	Designação	Código Classificação Orçamental	Forma de Realiz.	Fontes de Financiamento (%)			Datas (Mês/Ano)		Ano	Montante Previsão		Montante executado		Nível Anual (%)	Nível Execução Global (%)	
					AC	AA	FC	Início	Fim		Anos seguintes	Total	Anos Anteriores	Ano			Total
04		OUTRAS FUNÇÕES															
04 001	2003/5009	TRANSPERÊNCIAS ENTRE ADMINISTRAÇÕES CENTRAL															
04 001	2003/5009	1 Participação para recuperação da Torre de Menagem	02 080301	O				01/2003	12/2005	90.586,00	0,00	90.586,00	0,00	0,00	0,00	0,00	
04 001	2004/5006	TRANSF. JUNTAS FREGUESIA/COMPARTICIPAÇÕES/2004															
04 001	2004/5006	1 Cemitérios de Aldreu	02 08050102	O	100			01/2005	12/2005	40.000,00	0,00	40.000,00	0,00	0,00	0,00	0,00	
04 001	2004/5006	2 Cemitérios de Cambeses	02 08050102	O	100			01/2005	12/2005	40.000,00	0,00	40.000,00	0,00	0,00	0,00	0,00	
04 001	2004/5006	3 Cemitério de Fragoso	02 08050102	O	100			01/2005	12/2005	40.000,00	0,00	40.000,00	0,00	0,00	0,00	0,00	
04 001	2004/5006	4 Cemitério da Lama	02 08050102	O	100			01/2005	12/2005	40.000,00	0,00	40.000,00	0,00	0,00	0,00	0,00	
04 001	2004/5006	5 Cemitério de Lijo	02 08050102	O	100			01/2005	12/2005	105.000,00	0,00	105.000,00	0,00	0,00	0,00	0,00	
04 001	2004/5006	6 Cemitério de Macieira	02 08050102	O	100			01/2005	12/2005	40.000,00	0,00	40.000,00	0,00	0,00	0,00	0,00	
04 001	2004/5006	7 Cemitério de Milhazes	02 08050102	O	100			01/2005	12/2005	1.000,00	0,00	1.000,00	0,00	0,00	0,00	0,00	
04 001	2004/5006	8 Cemitério de Pedra Furada	02 08050102	O	100			01/2005	12/2005	1.000,00	0,00	1.000,00	0,00	0,00	0,00	0,00	
04 001	2004/5006	9 Cemitério de S. Romão da Ucha	02 08050102	O	100			04/2004	12/2005	1.000,00	0,00	1.000,00	39.975,00	0,00	39.975,00	0,00	97,56
04 001	2004/5006	10 Cemitério da Varzea	02 08050102	O	100			07/2004	12/2005	40.000,00	0,00	40.000,00	0,00	1.250,00	3,13	3,13	
04 001	2004/5006	11 Cemitério de Vila Boa	02 08050102	O	100			04/2004	12/2005	30.000,00	0,00	30.000,00	45.000,00	0,00	45.000,00	60,00	
04 001	2004/5006	12 Cemitério V.F.S. Marinho	02 08050102	O	100			01/2005	12/2005	40.000,00	0,00	40.000,00	0,00	2.524,70	6,31	6,31	
04 001	2004/5006	14 Sede Junta Adães	02 08050102	O	100			01/2005	12/2005	50.000,00	0,00	50.000,00	0,00	0,00	0,00	0,00	
04 001	2004/5006	15 Sede de Junta Alvíto S. Marinho	02 08050102	O	100			04/2004	12/2005	138.000,00	0,00	138.000,00	137.723,00	0,00	190.319,79	38,11	69,03
04 001	2004/5006	16 Sede de Junta Areias S. Vicente	02 08050102	O	100			01/2005	12/2005	50.000,00	0,00	50.000,00	0,00	28.648,00	57,30	57,30	
04 001	2004/5006	17 Sede de Junta Gueral	02 08050102	O	100			01/2005	12/2005	87.054,00	0,00	87.054,00	87.052,39	0,00	87.052,39	100,00	
04 001	2004/5006	18 Sede de Junta Lijo	02 08050102	O	100			01/2005	12/2005	69.671,00	0,00	69.671,00	41.029,49	0,00	41.029,49	58,89	58,89
04 001	2004/5006	19 Sede de Junta de Manhente	02 08050102	O	100			04/2004	12/2005	68.000,00	0,00	68.000,00	67.781,00	0,00	87.252,18	28,63	64,26
04 001	2004/5006	20 Sede de Junta Mariz	02 08050102	O	100			01/2005	12/2005	107.063,00	0,00	107.063,00	0,00	86.211,37	80,52	80,52	
04 001	2004/5006	21 Sede de Junta Negreiros	02 08050102	O	100			09/2004	12/2005	50.412,72	0,00	50.412,72	50.412,72	0,00	50.412,72	100,00	
04 001	2004/5006	22 Sede de Junta Remelhe	02 08050102	O	100			01/2005	12/2005	30.000,00	0,00	30.000,00	0,00	0,00	0,00	0,00	
04 001	2004/5008	EMPRESAS MUNICIPAIS / EMD 2004															
04 001	2004/5008	1 Construção do Polidesportivo de Campo	02 08010101	E	100			04/2004	12/2005	313.955,00	0,00	313.955,00	511.473,00	0,00	825.427,60	100,00	100,00
04 001	2005/5005	TRANSF. JUNTAS FREGUESIA/DELEG. COMPETÊNCIAS															
04 001	2005/5005	1 Jardins de Infância e Escolas	02 08050102	O	100			01/2005	12/2005	747.049,84	0,00	747.049,84	0,00	581.014,02	77,77	77,77	
04 001	2005/5005	2 Vias de comunicação	02 08050102	O	100			01/2005	12/2005	200.000,00	0,00	200.000,00	0,00	167.322,64	83,66	83,66	
04 001	2005/5005	3 Outros	02 08050102	O	100			01/2005	12/2005	291.882,45	0,00	291.882,45	0,00	164.142,37	56,24	56,24	
04 001	2005/5006	TRANSF. JUNTAS DE FREGUESIA/COMPARTICIPAÇÕES/2005															
04 001	2005/5006	1 Outros Cemitérios	02 08050102	O	100			01/2005	12/2005	293.625,00	0,00	293.625,00	0,00	248.474,20	84,62	84,62	
04 001	2005/5006	2 Sede de Junta de Feitos	02 08050102	O	100			01/2005	12/2005	100.000,00	0,00	100.000,00	0,00	0,00	0,00	0,00	
04 001	2005/5006	3 Sede de Juntas Outros	02 08050102	O	100			01/2005	12/2005	200.000,00	0,00	200.000,00	0,00	42.622,82	21,31	21,31	
04 001	2005/5006	4 Instalações e Equipamentos Desportivos e Culturais	02 08050102	O	100			01/2005	12/2005	418.450,29	0,00	418.450,29	0,00	274.291,11	65,55	65,55	

01/04/2006

[Handwritten signatures and initials]

Execução Anual das Grandes Opções do Plano

Município de Barcelos

(designação da autarquia local)

Ano: 2005

(unidade: €)

Obj. Prog.	Projecto	Ano / Nº Acção	Designação	Código Classificação Orçamental	Forma de Realiz.	Fonte de Financiamento (%)	Datas (Mes/Ano)		Ano	Montante Previsto	Anos seguintes	Total	Anos Anteriores	Ano	Montante executado	Total	Nível Execução Anual (%)	Nível Execução Global (%)
							Início	Fim										
04	001	2005/5006	OUTRAS FUNÇÕES	02 08050102	O	100	01/2005	12/2005	1.666.087,33	0,00	1.666.087,33	0,00	1.536.184,07	1.536.184,07	92,20	92,20		
04	001	2005/5006	TRANSPERÊNCIAS ENTRE ADMINISTRAÇÕES	02 08050102	O	100	01/2005	12/2005	706.956,39	0,00	706.956,39	0,00	640.730,45	640.730,45	90,63	90,63		
04	001	2005/5007	EMPRESAS MUNICIPAIS / EMEC 2005	02 09070201	A	100	01/2005	12/2005	1.000,00	0,00	1.000,00	0,00	0,00	0,00	0,00	0,00		
04	001	2005/5007	1 Aumento de Capital EMEC	02 09070201	A	100	01/2005	12/2005	1.000,00	0,00	1.000,00	0,00	0,00	0,00	0,00	0,00		
04	001	2005/5007	2 Outras Transferências	02 09070201	A	100	01/2005	12/2005	1.000,00	0,00	1.000,00	0,00	0,00	0,00	0,00	0,00		
04	001	2005/5007	3 Outras Transferências	02 08010101	A	100	07/2005	12/2005	1.000,00	0,00	1.000,00	0,00	0,00	0,00	0,00	0,00		
04	001	2005/5008	EMPRESAS MUNICIPAIS / EMD 2005	02 09070202	A	100	01/2005	12/2005	1.000,00	0,00	1.000,00	0,00	0,00	0,00	0,00	0,00		
04	001	2005/5008	2 Aumento de Capital EMD	02 08010101	A	100	07/2005	12/2005	234.000,00	0,00	234.000,00	0,00	121.650,00	121.650,00	51,99	51,99		
04	001	2005/5008	3 Outras Transferências	02 08010101	A	100	01/2005	12/2005	10.000,00	0,00	10.000,00	0,00	0,00	0,00	0,00	0,00		
04	001	2005/5011	EMPRESA - ÁGUAS DE BARCELOS	02 08010102	A	100	01/2005	12/2008	10.000,00	0,00	10.000,00	0,00	0,00	0,00	0,00	0,00		
04	001	2005/5012	1 Intercepção, Tratamento e Distribuição Final de Saneamento AREA METROPOLITANA	02 08050108	A	100	01/2005	12/2005	5.000,00	0,00	5.000,00	0,00	0,00	0,00	0,00	0,00		
04	001	2005/5012	1 Outras Transferências	02 08050108	A	100	01/2005	12/2005	6.349.793,02	3.150.000,00	9.499.793,02	801.952,00	4.553.604,79	5.355.556,79	71,71	51,99		
04	002	2004/24	DIVERSAS NÃO ESPECIFICADAS	02 07010413	E	100	01/2005	12/2005	26.250,00	0,00	26.250,00	0,00	0,00	0,00	0,00	0,00		
04	002	2004/24	EXERCICIO DE COMPETENCIAS/2004	02 07010413	E	100	01/2005	12/2005	39.750,00	0,00	39.750,00	0,00	5.803,87	5.803,87	14,60	14,60		
04	002	2005/24	1 Infraestruturas do Lotçamento Social de Macieira	02 070115	E	100	01/2005	12/2005	10.000,00	0,00	10.000,00	0,00	4.303,87	4.303,87	43,04	43,04		
04	002	2005/24	EXERCICIO DE COMPETENCIAS/2005	02 070101	O	100	01/2005	12/2005	1.000,00	0,00	1.000,00	0,00	0,00	0,00	0,00	0,00		
04	002	2005/24	1 Obras partic. p/ salvaguarda interesses publicos.	02 070101	O	100	01/2005	12/2005	1.000,00	0,00	1.000,00	0,00	0,00	0,00	0,00	0,00		
04	002	2005/24	2 Exercício do direito de preferência na aquisição de terrenos.	02 07010307	O	100	01/2005	12/2005	1.000,00	0,00	1.000,00	0,00	0,00	0,00	0,00	0,00		
04	002	2005/5010	3 Exercício do direito de aquisição de edifícios.	02 080903	O	100	01/2005	12/2005	1.500,00	0,00	1.500,00	0,00	1.500,00	1.500,00	100,00	100,00		
04	002	2005/5010	TRANSPERÊNCIAS PARA O EXTERIOR	02 080903	O	100	01/2005	12/2005	36.175.000,00	83.001.046,04	13.278.476,00	23.341.956,31	36.620.432,31	49,85	38,04			
			1 Exterior	02 080903	O	100	01/2005	12/2005	46.826.046,04	36.175.000,00	83.001.046,04	13.278.476,00	23.341.956,31	36.620.432,31	49,85	38,04		
			Totais do Programa 002:						39.750,00	0,00	39.750,00	0,00	5.803,87	5.803,87	14,60	14,60		
			Totais do Objectivo 04:						6.399.543,02	3.150.000,00	9.539.543,02	801.952,00	4.559.408,66	5.361.360,66	71,36	51,94		
			Total Geral:						46.826.046,04	36.175.000,00	83.001.046,04	13.278.476,00	23.341.956,31	36.620.432,31	49,85	38,04		

ORGÃO EXECUTIVO
Em 12. de Abril de 2006 de

ORGÃO DELIBERATIVO
Em ... de ... de

Fluxos de Caixa

Município de Barcelos

(designação da autarquia local)

Ano: 2005

(unidade: €)

Recebimentos		
Saldo da Gerência Anterior		5.477.912,75
Execução Orçamental	3.640.207,77	
Operações de Tesouraria	1.837.704,98	
Total das Receitas Orçamentais		50.771.064,67
Receitas Correntes		38.420.859,58
Receitas Capital		12.350.205,09
Operações de Tesouraria		2.943.067,01
Total		59.192.044,43

Pagamentos		
Total das Despesas Orçamentais		52.924.771,79
Despesas Correntes		27.352.839,89
Despesas Capital		25.571.931,90
Operações de Tesouraria		2.729.910,87
Saldo para a Gerência Seguinte		3.537.361,77
Execução Orçamental	1.486.500,65	
Operações de Tesouraria	2.050.861,12	
Total		59.192.044,43

ORGÃO EXECUTIVO
Em 12 de Abril de 2006

ORGÃO DELIBERATIVO
Em ... de de

[Handwritten Signature]
[Handwritten Initials]

Fluxos de Caixa

Município de Barcelos


Ano: 2005

(designação da autarquia local)

(unidade: €)

Recebimentos

Saldo da Gerência Anterior		5.477.912,75
Execução Orçamental	3.640.207,77	
Operações de Tesouraria	1.837.704,98	
Total das Receitas Orçamentais		50.771.064,67
Receitas Correntes		38.420.859,58
01	Impostos directos	10.782.276,82
0102	Outros	10.782.276,82
010202	Imposto municipal sobre imóveis	3.936.598,98
010203	Imposto municipal sobre veículos	1.179.850,86
010204	Imposto municipal sobre transm. onerosas imóveis	2.588.774,78
010205	Derrama	1.465.705,93
010207	Impostos abolidos	1.611.346,27
01020701	Contribuição autárquica	845.571,03
01020702	Imposto municipal de sisa	765.775,24
02	Impostos indirectos	2.291.490,29
0202	Outros	2.291.490,29
020206	Impostos indirectos específicos das autarq.locais	2.291.490,29
02020601	Mercados e feiras	655.562,96
02020602	Loteamentos e obras	1.352.140,11
02020603	Ocupação da via pública	37.889,48
02020605	Publicidade	29.802,26
02020606	Saneamento	30.878,20
02020699	Outros	185.217,28
04	Taxas, multas e outras penalidades	2.289.769,68
0401	Taxas	2.004.456,78
040123	Taxas específicas das autarquias locais	2.004.456,78
04012302	Loteamentos e obras	1.584.002,56
04012303	Ocupação da via pública	95.349,94
04012305	Caça, uso e porte de arma	4.783,05
04012306	Saneamento	124.971,06
04012399	Outras	195.350,17
0402	Multas e outras penalidades	285.312,90
040201	Juros de mora	127.840,37
040202	Juros compensatórios	27.948,79
040204	Coimas e penalidades por contra-ordenações	89.396,89
040299	Multas e penalidades diversas	40.126,85
05	Rendimentos da propriedade	3.915.348,18
0502	Juros-Sociedades financeiras	74.145,57
050201	Bancos e outras instituições financeiras	74.145,57
0507	Dividend.partic.lucros socied.quase-soc.nãofinanc.	22.880,97
050702	Empresas públicas municipais e intermunicipais	22.880,97
0510	Rendas	3.818.321,64
051099	Outros	3.818.321,64
05109901	Rendas de concessão da EDP e Vale D'Este	2.401.186,71
05109902	Rendas de concessão de água e saneamento	1.405.479,45



Fluxos de Caixa

Município de Barcelos

Ano: 2005

(designação da autarquia local)

(unidade: €)

Recebimentos

Total das Receitas Orçamentais

50.771.064,67

Receitas Correntes

38.420.859,58

05109999	Outros	11.655,48
06	Transferências correntes	16.012.170,22
0603	Administração central	15.963.865,80
060301	Estado	15.907.837,97
06030101	Fundo Geral Municipal	7.776.261,00
06030102	Fundo de Coesão Municipal	5.081.310,00
06030103	Fundo de Base Municipal	654.123,00
06030199	Outras	2.396.143,97
0603019901	DGAL - Transportes Escolares	519.142,00
0603019902	DREN	1.544.031,66
0603019999	Outras	332.970,31
060306	Estado-Particip.comunit.projectos co-financiados	56.027,83
06030601	FEDER	8.712,79
0603060101	ON-Operação Norte (PONORTE) - POSI	2.160,22
0603060103	ON-Operação Norte (PONORTE) - Eixo 1	6.552,57
06030602	FEOGA	47.315,04
0603060201	Detecção e intervenção de situações de incêndios	31.315,04
0603060202	Plano de defesa da Floresta	16.000,00
0606	Segurança social	48.304,42
060601	Sistemas de solidariedade e segurança social	48.304,42
07	Venda de bens e serviços correntes	2.843.730,90
0701	Venda de bens	973.346,72
070109	Matérias de consumo	118.436,84
070111	Produtos acabados e intermédios	854.909,88
07011101	Água	854.909,88
0702	Serviços	1.833.298,58
070208	Serv.sociais,recreativos,culturais e de desporto	3.233,84
07020803	Serviços culturais	3.233,84
070209	Serviços específicos das autarquias	1.830.064,74
07020901	Saneamento	3.893,49
07020902	Resíduos sólidos	919.819,28
07020904	Trabalhos por conta de particulares	29.950,11
07020905	Cemitérios	36.393,96
07020906	Mercados e feiras	70.893,39
07020907	Parques de estacionamento	23.269,19
07020999	Outros	745.845,32
0702099901	Tratamento de resíduos domésticos em ETAR	79.872,80
0702099902	Tratamento de resíduos industriais em ETAR	179.222,79
0702099903	Transportes Escolares	235.436,25
0702099904	Cantinas Escolares	231.938,67
0702099999	Outros (peças de artesanato e livros)	19.374,81
0703	Rendas	37.085,60
070301	Habitacões	7.072,18
070302	Edifícios	5.307,24
070399	Outras	24.706,18
08	Outras receitas correntes	286.073,49

[Handwritten signatures and marks]

[Handwritten marks]

Fluxos de Caixa

Município de Barcelos



Ano: 2005

(designação da autarquia local)

(unidade: €)

Recebimentos

			50.771.064,67
Total das Receitas Orçamentais			50.771.064,67
Receitas Correntes			38.420.859,58
0801	Outras	286.073,49	
080199	Outras	286.073,49	
08019902	Indem.estrag.prov.outrém viat.outr.equip.aut.local	200,00	
08019999	Diversas	285.873,49	
Receitas Capital			12.331.221,55
09	Venda de bens de investimento	247.200,00	
0904	Outros bens de investimento	247.200,00	
090401	Sociedades e quase-sociedades não financeiras	247.200,00	
09040101	Equipamento de transporte	247.200,00	
10	Transferências de capital	11.360.157,27	
1003	Administração central	11.360.157,27	
100301	Estado	10.124.957,42	
10030101	Fundo Geral Municipal	5.184.174,00	
10030102	Fundo de Coesão Municipal	3.387.540,00	
10030103	Fundo de Base Municipal	436.082,00	
10030104	Cooperação Técnica e Financeira	1.078.132,44	
1003010404	Construção Polidesportivo Escola Vila Cova	274.863,53	
1003010405	Construção Polidesportivo Escola Vila Seca	273.379,72	
1003010406	Construção Polidesportivo Escola Manhente	306.212,75	
1003010409	Recuperação Teatro Gil Vicente	223.676,44	
10030199	Outras	39.028,98	
100307	Estado-Particip.comunitária project.co-financiados	1.235.199,85	
10030701	FEDER	1.200.547,56	
1003070101	ON-Operação Norte (PONORTE) - Eixo 1	1.005.719,30	
1003070102	ON-Operação Norte (PONORTE) - Eixo 3	168.532,39	
1003070103	ON-Operação Norte (PONORTE) - POSI	26.295,87	
10030702	FEOGA	34.652,29	
1003070201	Caminho agrícola de Quintã- Chorente	33.402,29	
1003070206	Detecção e intervenção de situações de incêndios	1.250,00	
12	Passivos financeiros	524.095,22	
1206	Empréstimos a médio e longo prazos	524.095,22	
120602	Sociedades financeiras	524.095,22	
12060203	CGD (Obras participadas - 396.017 Euros)	224.142,22	
12060204	CGD (Obras participadas - 299.953 Euros)	299.953,00	
13	Outras receitas de capital	199.769,06	
1301	Outras	199.769,06	
130199	Outras	199.769,06	
Receitas Outras			18.983,54
15	Reposições não abatidas nos pagamentos	18.983,54	
1501	Reposições não abatidas nos pagamentos	18.983,54	
150101	Reposições não abatidas nos pagamentos	18.983,54	

Fluxos de Caixa

Município de Barcelos


(designação da autarquia local)

Ano: 2005

(unidade: €)

Recebimentos

Operações de Tesouraria		2.943.067,01
	Total	59.192.044,43


2005
Jun
2005
J

Fluxos de Caixa

Município de Barcelos

Ano: 2005

(designação da autarquia local)

(unidade: €)

Pagamentos				52.924.771,79
Total das Despesas Orçamentais				
Despesas Correntes				78.556,26
01	01	Despesas com o pessoal	78.345,99	
01	0102	Abonos variáveis ou eventuais	78.345,99	
01	010213	Outros suplementos e prémios	78.345,99	
01	02	Aquisição de bens e serviços	210,27	
01	0202	Aquisição de serviços	210,27	
01	020217	Publicidade	129,95	
01	020225	Outros serviços	80,32	
01	02022599	Outros	80,32	
Despesas Correntes				27.274.283,63
02	01	Despesas com o pessoal	11.135.111,24	
02	0101	Remunerações certas e permanentes	9.350.384,39	
02	010101	Titulares órgãos soberania e memb. órgãos autárq.	154.721,29	
02	010103	Pessoal dos quadros-Regime de função pública	5.504.967,79	
02	010106	Pessoal contratado a termo	881.175,21	
02	010107	Pessoal em regime de tarefa ou avença	168.258,69	
02	010108	Pessoal aguardando aposentação	29.797,48	
02	010109	Pessoal em qualquer outra situação	403.930,62	
02	010111	Representação	80.554,57	
02	010113	Subsidio de refeição	603.013,22	
02	01011301	Pessoal dos quadros	461.617,45	
02	01011302	Pessoal em qualquer outra situação	141.395,77	
02	010114	Subsídio de férias e de Natal	1.196.164,68	
02	01011401	Pessoal dos quadros	993.910,66	
02	01011402	Pessoal em qualquer outra situação	202.254,02	
02	010115	Remunerações por doença e maternidade/paternida.	327.800,84	
02	0102	Abonos variáveis ou eventuais	280.762,46	
02	010202	Horas extraordinárias	115.702,85	
02	010204	Ajudas de custo	17.879,45	
02	010205	Abono para falhas	8.492,53	
02	010206	Formação	10.585,94	
02	010210	Subsídio de trabalho nocturno	57.063,72	
02	010211	Subsídio de turno	45.957,29	
02	010213	Outros suplementos e prémios	25.080,68	
02	0103	Segurança social	1.503.964,39	
02	010301	Encargos com a saúde	152.549,77	
02	010302	Outros encargos com a saúde	141.370,16	
02	010303	Subsídio familiar a criança e jovens	98.138,75	
02	010304	Outras prestações familiares	13.271,25	
02	010305	Contribuições para a segurança social	990.390,08	
02	01030502	Segurança social dos funcionários públicos	728.023,77	
02	01030503	Segurança social-Regime geral	262.366,31	
02	010306	Acidentes em serviço e doenças profissionais	11.535,65	
02	010308	Outras pensões	505,13	
02	010309	Seguros	96.203,60	
02	02	Aquisição de bens e serviços	9.875.574,64	
02	0201	Aquisição de bens	2.994.448,19	

Fluxos de Caixa





Município de Barcelos

Ano: 2005

(designação da autarquia local)

(unidade: €)

Pagamentos			
Total das Despesas Orçamentais			52.924.771,79
Despesas Correntes			27.274.283,63
02	020101	Matérias-primas e subsidiárias	92.330,44
02	020102	Combustíveis e lubrificantes	439.868,00
02	02010201	Gasolina	16.353,00
02	02010202	Gasóleo	396.161,95
02	02010299	Outros	27.353,05
02	020104	Limpeza e higiene	22.831,30
02	020107	Vestuário e artigos pessoais	9.976,15
02	020108	Material de escritório	162.658,82
02	020109	Produtos químicos e farmacêuticos	3,64
02	020112	Material de transporte-Peças	208.815,35
02	020114	Outro material-Peças	333,62
02	020115	Prémios, condecorações e ofertas	79.593,86
02	020116	Mercadorias para venda	1.550.560,71
02	02011601	Água	513.040,40
02	02011602	Electricidade	1.031.939,58
02	02011603	Outras	5.580,73
02	020117	Ferramentas e utensílios	27.618,61
02	020118	Livros e documentação técnica	7.818,72
02	020119	Artigos honoríficos e de decoração	4.789,34
02	020120	Material de educação, cultura e recreio	51.753,72
02	020121	Outros bens	335.495,91
02	02012101	Aquisição de Materiais de Construção	154.313,75
02	02012102	Aquisição de Materiais de águas	43.153,79
02	02012103	Aquisição de Materiais de Saneamento	9.220,82
02	02012105	Aquisição de Outros Materiais	91.731,39
02	02012106	Outros	37.076,16
02	0202	Aquisição de serviços	6.881.126,45
02	020201	Encargos das instalações	597.081,46
02	02020101	Escolas	224.991,25
02	02020102	Outros	372.090,21
02	020202	Limpeza e higiene	66.498,35
02	020203	Conservação de bens	250.794,33
02	020209	Comunicações	244.997,09
02	020210	Transportes	2.351.212,65
02	02021001	Transportes Escolares	1.557.025,86
02	02021002	Transportes de Lixo	794.186,79
02	020211	Representação dos serviços	11.871,25
02	020212	Seguros	165.992,25
02	020213	Deslocações e estadas	63.519,20
02	020214	Estudos, pareceres, projectos e consultadoria	52.034,37
02	020215	Formação	22.384,73
02	020216	Seminários, exposições e similares	53.170,36
02	020217	Publicidade	229.578,72
02	020218	Vigilância e segurança	471.759,51
02	020224	Encargos de cobrança de receitas	283.959,40
02	020225	Outros serviços	2.016.272,78

Fluxos de Caixa

Município de Barcelos

Ano: 2005

(designação da autarquia local)

(unidade: €)

Pagamentos

			52.924.771,79
Total das Despesas Orçamentais			27.274.283,63
Despesas Correntes			
02	02022501	Rendas	189.349,95
02	02022502	Exploração de ETAR's	902.043,64
02	02022503	Aquisição de Serviços	657.716,46
02	02022504	Vigilância florestal	36.220,88
02	02022599	Outros	230.941,85
02	03	Juros e outros encargos	906.204,41
02	0301	Juros da dívida pública	906.204,41
02	030103	Socied.financ.-Bancos e outras instit. financeiras	906.204,41
02	03010302	Empréstimos de médio e longo prazos	906.204,41
02	0301030202	C.G.D. (Investimento - 12.469.947 Euros)	225.484,19
02	0301030203	C.G.D. (Linha B.E.I. - 2.068.315 Euros)	20.511,61
02	0301030204	B.T.A. (Investimento - 9.975.958 Euros)	214.915,82
02	0301030205	C.G.D. (Linha Crédito III QCA - 2.210.248 Euros)	18.179,41
02	0301030206	B.C.P. (Investimento - 15.000.000 Euros)	427.113,38
02	04	Transferências correntes	2.498.330,65
02	0403	Administração central	5.830,00
02	040301	Estado	5.830,00
02	04030101	Participação CCRN-GAT	5.830,00
02	0405	Administração local	1.528.356,05
02	040501	Continente	1.528.356,05
02	04050102	Freguesias	205.693,90
02	04050104	Associações de municípios	47.689,95
02	04050108	Outros	1.274.972,20
02	0405010801	Acordos de Cooperação Educação Pré- Escolar	689.194,60
02	0405010802	Protocolos com Agrupamentos	543.956,00
02	0405010899	Outros	41.821,60
02	0407	Instituições sem fins lucrativos	563.408,68
02	040701	Instituições sem fins lucrativos	563.408,68
02	04070101	Associações e Organizações Desportivas	197.065,52
02	04070102	Associações Humanitárias e de Assistência Social	15.500,00
02	04070103	Outras Associações e Organizações	350.843,16
02	0408	Famílias	400.735,92
02	040802	Outras	400.735,92
02	05	Subsídios	2.087.747,06
02	0501	Sociedades e quase-sociedades não financeiras	2.087.747,06
02	050101	Públicas	2.087.747,06
02	05010101	Empresas públicas municipais e intermunicipais	2.087.747,06
02	0501010101	EMEC	1.369.320,43
02	0501010102	EMD	718.426,63
02	06	Outras despesas correntes	771.315,63
02	0602	Diversas	771.315,63
02	060201	Impostos e taxas	24.578,83
02	060203	Outras	746.736,80
02	06020301	Outras restituições	578.171,77
02	06020302	IVA pago	28.901,37
02	06020304	Serviços bancários	41.784,75

Handwritten signatures and initials are present in the bottom right corner of the page, including a large signature that appears to be 'F. Amorim' and other initials.

Fluxos de Caixa


Município de Barcelos

Ano: 2005

(designação da autarquia local)

(unidade: €)

Pagamentos			
Total das Despesas Orçamentais			52.924.771,79
Despesas Correntes			27.274.283,63
02	06020305	Outras	97.878,91
Despesas Capital			25.571.931,90
02	07	Aquisição de bens de capital	17.017.022,60
02	0701	Investimentos	17.017.022,60
02	070101	Terrenos	802.837,30
02	070103	Edifícios	2.377.653,90
02	07010301	Instalações de serviços	268.607,42
02	07010304	Creches	834.298,87
02	07010305	Escolas	711.421,42
02	07010307	Outros	563.326,19
02	070104	Construções diversas	11.710.623,28
02	07010401	Viadutos, arruamentos e obras complementares	3.181.330,60
02	07010402	Sistemas de drenagem de águas residuais	1.243.053,51
02	07010404	Iluminação pública	194.542,18
02	07010406	Instalações desportivas e recreativas	3.494.625,76
02	07010407	Captação e distribuição de água	793.771,77
02	07010408	Viação rural	1.798.930,60
02	07010409	Sinalização e trânsito	241.738,71
02	07010412	Cemitérios	265.725,90
02	07010413	Outros	496.904,25
02	070106	Material de transporte	458.477,21
02	07010601	Recolha de resíduos	216.202,06
02	07010602	Outro	242.275,15
02	070107	Equipamento de informática	373.703,75
02	070108	Software informático	117.223,49
02	070109	Equipamento administrativo	155.135,65
02	070110	Equipamento básico	973.998,40
02	07011001	Equipamento de recolha de resíduos	180.414,00
02	07011002	Outro	793.584,40
02	070111	Ferramentas e utensílios	13.495,86
02	070112	Artigos e objectos de valor	29.569,89
02	070115	Outros investimentos	4.303,87
02	08	Transferências de capital	6.074.933,71
02	0801	Sociedades e quase sociedades não financeiras	435.604,60
02	080101	Públicas	435.604,60
02	08010101	Empresas públicas municipais e intermunicipais	435.604,60
02	0805	Administração local	4.125.825,43
02	080501	Continente	4.125.825,43
02	08050102	Freguesias	4.118.000,19
02	08050108	Outros	7.825,24
02	0807	Instituições sem fins lucrativos	1.512.003,68
02	080701	Instituições sem fins lucrativos	1.512.003,68
02	0809	Resto do mundo	1.500,00
02	080903	Países terceiros e organizações internacionais	1.500,00
02	09	Activos financeiros	250.000,00
02	0907	Acções e outras participações	250.000,00



Fluxos de Caixa

Município de Barcelos

Ano: 2005

(designação da autarquia local)

(unidade: €)

Pagamentos			
Total das Despesas Orçamentais		52.924.771,79	
Despesas Capital		25.571.931,90	
02	090702	Socied.e quase socied.não financeiras-Públicas	250.000,00
02	09070204	Águas do Cávado	250.000,00
02	10	Passivos financeiros	2.229.975,59
02	1006	Empréstimos a médio e longo prazos	2.229.975,59
02	100603	Socied.financ.-Bancos e outras instit. financeiras	2.229.975,59
02	10060302	C.G.D. (Investimento - 12.469.947 Euros)	629.987,33
02	10060303	C.G.D. (Linha B.E.I - 2.068.315 Euros)	204.149,92
02	10060304	B.T.A. (Investimento - 9.975.958 Euros)	539.240,96
02	10060305	BCP (Investimento - 15 000 000 Euros)	665.010,11
02	10060306	CGD (Linha credito III QCA - 2.210.248 Euros)	191.587,27
Operações de Tesouraria		2.729.910,87	
Saldo para a Gerência Seguinte		3.537.361,77	
Execução Orçamental		1.486.500,65	
Operações de Tesouraria		2.050.861,12	
Total		59.192.044,43	

ORGÃO EXECUTIVO	
Em <u>12</u> de <u>Agosto</u> de	de
<u>2006</u>	

ORGÃO DELIBERATIVO	
Em de	de
.....	

~~_____~~



Disposições Legais	Entidade	Valor	Observações
a)	A CAPOEIRA-COMPANHIA DE TEATRO DE BARCELOS	10.000,00 €	g)
a)	A.P.E.S.E. - ASSOCIAÇÃO PAIS ESCOLA SANTA EUGENIA	21.317,29 €	
a)	A.P.M.-ASSOCIAÇÃO DE PAIS DE MANHENTE	3.516,00 €	
a)	ACADEMIA DE MÚSICA DE BARCELOS	9.525,00 €	g)
a)	ACADEMICO FUTEBOL CLUBE MARTIM	2.500,00 €	
a)	ACAPO- ASSOCIAÇÃO DOS CEGOS E AMBLIOPES DE PORTUGAL	500,00 €	
a)	ACULDEPE - ASSOCIAÇÃO CULTURAL E DESPORTIVA DE PEREIRA	3.735,00 €	
a)	ADELINA COSTA FERREIRA	598,56 €	j)
a)	ADELINA MATOS DA COSTA	748,20 €	j)
a)	ADELINO CARNEIRO DA SILVA	897,84 €	j)
a)	ADJARA MARNA	1.496,40 €	j)
a)	AGÊNCIA NACIONAL DE EDUCAÇÃO E FORMAÇÃO ADULTOS	4.800,00 €	
a)	AGRUPAMENTO 13 DO C.N.E. - ALCAIDES DE FARIA	500,00 €	
a)	AGRUPAMENTO 332 DO C.N.E. DE VILA COVA	1.000,00 €	
a)	AGRUPAMENTO 473 DO C.N.E. DE BARCELINHOS	3.000,00 €	
a)	AGRUPAMENTO 486 DO C.N.E. DE GALEGOS S. MARTINHO	200,00 €	
a)	AGRUPAMENTO 528 DO C.N.E. DE LUJO	500,00 €	
a)	AGRUPAMENTO 529 DO C.N.E. DE AREIAS S. VICENTE	1.000,00 €	
a)	AGRUPAMENTO 559 DO C.N.E. DA LAMA	1.000,00 €	
a)	AGRUPAMENTO DE ESCOLAS ABEL VARZIM	22.195,99 €	h)
a)	AGRUPAMENTO DE ESCOLAS CAVADO SUL	42.885,03 €	
a)	AGRUPAMENTO DE ESCOLAS DE FRAGOSO	15.016,67 €	
a)	AGRUPAMENTO DE ESCOLAS DE MANHENTE	25.123,72 €	
a)	AGRUPAMENTO DE ESCOLAS DE VILA COVA	12.584,17 €	
a)	AGRUPAMENTO DE ESCOLAS GONÇALO NUNES	15.859,24 €	
a)	AGRUPAMENTO DE ESCOLAS GONÇALO PEREIRA	38.774,56 €	
a)	AGRUPAMENTO DE ESCOLAS HORIZONTES DO ESTE	6.642,35 €	
a)	AGRUPAMENTO DE ESCOLAS MONTE DO LOUSADO	27.842,65 €	
a)	AGRUPAMENTO DE ESCOLAS VALE D'ESTE	29.379,32 €	
a)	AGRUPAMENTO DE ESCOLAS VALE DO TAMEL	19.595,96 €	
a)	AGRUPAMENTO VERTICAL DE ESCOLAS BRAGA OESTE	22.313,33 €	
a)	AGRUPAMENTO VERTICAL DE ESCOLAS DE FRAGOSO	16.537,49 €	
a)	AIDA FERREIRA MATOS	1.496,40 €	j)
a)	AISSATU BALDE	1.496,40 €	j)
a)	ALBERTINA FERREIRA COSTA	1.496,40 €	j)

Disposições Legais	Entidade	Valor	Observações
a)	ALBERTO ARAUJO DA COSTA	349,16 €	j)
a)	ALBERTO MANUEL FONSECA FERREIRA	798,08 €	j)
a)	ALBINA MARIA MARTINS BARBOSA	1.496,40 €	j)
a)	ALDA ANTÓNIA SOUSA	1.496,40 €	j)
a)	ALEXANDRU ROI	897,84 €	j)
a)	ALMERINDA DA SILVA FERNANDES	1.197,12 €	j)
a)	ALVARO ANTONIO DA FONSECA MARTINS	1.197,12 €	j)
a)	ALVARO MARTINS FERNANDES	448,92 €	j)
a)	AMIGOS DA MONTANHA-ASSOCIAÇÃO MONTANHISMO DE BARCELINHOS	16.996,39 €	j)
a)	ANA ALICE NEIVA DE FARIA	1.496,40 €	j)
a)	ANA ADELAIDE FREIRE MORAIS	897,84 €	j)
a)	ANA CRISTINA CALDAS ALVES MARTINS	249,40 €	j)
a)	ANA DA SILVA COELHO	1.496,40 €	j)
a)	ANA DE JESUS FERREIRA VIEIRA	1.496,40 €	j)
a)	ANA DE JESUS LOUREIRO DA SILVA CUNHA	1.496,40 €	j)
a)	ANA FARIA CAPA	448,92 €	j)
a)	ANA GLÓRIA BARROS VILAS BOAS LOUREIRO	1.496,40 €	j)
a)	ANA LOPES VIEIRA	598,56 €	j)
a)	ANA MARIA DE SÁ E SILVA	897,84 €	j)
a)	ANA MARIA DIAS VILAÇA	897,84 €	j)
a)	ANA MARIA FERNANDES ROCHA	1.496,40 €	j)
a)	ANA MARIA PEREIRA DA COSTA	1.371,70 €	j)
a)	ANA MARIA RAMOS DA SILVA	1.496,40 €	j)
a)	ANA MARIA RODRIGUES CORREIA	1.197,12 €	j)
a)	ANA PAULA CAMPINHO MOREIRA	1.496,40 €	j)
a)	ANA PAULA CARDOSO FERNANDES	823,02 €	j)
a)	ANA PEREIRA DUARTE	1.496,40 €	j)
a)	ANABELA CARDOSO RIBEIRO	1.496,40 €	j)
a)	ANDREIA CRISTINA PINHEIRO COELHO	1.496,40 €	j)
a)	ANGELINA CARDOSO OLIVEIRA BARROSO	1.496,40 €	j)
a)	ANTÓNIA DE JESUS GOMES SILVA TORRES	1.197,12 €	j)
a)	ANTÓNIO BRITO RIBEIRO PEREIRA COSTA	673,38 €	j)
a)	ANTÓNIO CARLOS FERREIRA TEIXEIRA	1.496,40 €	j)
a)	ANTÓNIO DA COSTA DIAS	99,76 €	j)
a)	ANTÓNIO DA COSTA LINHARES	1.446,52 €	j)
a)	ANTÓNIO DE AZEVEDO MONTEIRO	897,84 €	j)

Disposições Legais	Entidade	Valor	Observações
a)	ANTONIO DO NASCIMENTO FERREIRA	1.197,12 €	j)
a)	ANTONIO JOSÉ FERNANDES LOURENÇO	299,28 €	j)
a)	ANTONIO JULIO RODRIGUES SILVA	99,76 €	j)
a)	ANTONIO MIRANDA FERREIRA	598,56 €	j)
a)	APACEJIG-ASSOCIAÇÃO DE PAIS E AMIGOS ESCOLA E J. I. DE GANDARINHA	22.712,31 €	
a)	APAEJIL-ASSOCIAÇÃO PAIS ALUNOS ESCOLAS E JARDIM INFÂNCIA LUJO	10.376,37 €	
a)	APAJIV- ASSOCIAÇÃO DE PAIS DOS ALUNOS DO J.I. DA VARZEA	26.587,06 €	
a)	APEEB - ASSOCIAÇÃO DE PAIS E ENC. EDUCAÇÃO DE BARQUEIROS	- €	
a)	APEMO-ASSOCIAÇÃO DE PAIS DA ESCOLA 1º CICLO E J. INFÂNCIA DE MOURE	12.854,32 €	
a)	ARMANDO DOS SANTOS NASCIMENTO	1.496,40 €	j)
a)	ARMANDO MANUEL PEREIRA VILAS BOAS	1.122,30 €	j)
a)	ARMINDA ABILHEIRA DA SILVA	673,38 €	j)
a)	ARMINDA BARBOSA ANTUNES	897,84 €	j)
a)	ARMINDA DA HORA VILAS BOAS BARBOSA	1.496,40 €	j)
a)	ARMINDA MARIA NOVO GONÇALVES REGUFE	1.496,40 €	j)
a)	ASSOC. PAIS ENCAR. EDUC. EB1 N.4 AREAL JARD. INF. S. BRAS BARCELINHOS	3.929,16 €	
a)	ASSOCIAÇÃO "AMIGOS DO PATO" DE RIO COVO ST. EULALIA	375,00 €	
a)	ASSOCIAÇÃO "OLHO MEIRINHO"	1.000,00 €	
a)	ASSOCIAÇÃO CLUBE MOTO GALOS DE BARCELOS	13.750,00 €	
a)	ASSOCIAÇÃO CULTURAL "OS FILHOS DE LUMIÈRE".	7.603,00 €	g)
a)	ASSOCIAÇÃO CULTURAL DE ABADE DE NEIVA	875,00 €	
a)	ASSOCIAÇÃO CULTURAL DE MONTE FRAIÃES	7.500,00 €	g)
a)	ASSOCIAÇÃO CULTURAL DESPORTIVA E RECREATIVA DE CAMBESES	1.860,00 €	
a)	ASSOCIAÇÃO CULTURAL E DESPORTIVA DE CARAPEÇOS	2.235,00 €	
a)	ASSOCIAÇÃO CULTURAL E RECREATIVA DE RORIZ	1.000,00 €	
a)	ASSOCIAÇÃO CULTURAL E RECREATIVA FEIRA DA ISABELINHA	1.500,00 €	
a)	ASSOCIAÇÃO CULTURAL RECREATIVA DE ALHEIRA	- €	
a)	ASSOCIAÇÃO DE BASQUETEBOL DE BRAGA	1.500,00 €	
a)	ASSOCIAÇÃO DE ESTUDANTES DO IPCA	20.000,00 €	
a)	ASSOCIAÇÃO DE MELHORAMENTOS DE MACIEIRA	1.000,00 €	
a)	ASSOCIAÇÃO DE MUNICIPIOS DO VALE DO CAVADO	43.035,00 €	
a)	ASSOCIAÇÃO DE PAIS - ASSENTO - RORIZ	25.724,10 €	
a)	ASSOCIAÇÃO DE PAIS - SAMO - VILA COVA	30.258,54 €	
a)	ASSOCIAÇÃO DE PAIS CASAL MILHAZES	23.326,88 €	
a)	ASSOCIAÇÃO DE PAIS DA ESCOLA E JARDIM DE AREIAS DE VILAR	34.387,50 €	
a)	ASSOCIAÇÃO DE PAIS DA ESCOLA 1º CICLO DE ABORIM	16.734,25 €	

Disposições Legais	Entidade	Valor	Observações
a)	ASSOCIAÇÃO DE PAIS DA ESCOLA 1º CICLO E JARDIM DE INFANCIA DE CARVALHAL	15.436,60 €	
a)	ASSOCIAÇÃO DE PAIS DA ESCOLA DE SANTO ANTONIO DE MARTIM	355,20 €	
a)	ASSOCIAÇÃO DE PAIS DA ESCOLA EB1/JI DE VILAR DO MONTE	10.376,37 €	
a)	ASSOCIAÇÃO DE PAIS DE ALDÃO - VILA F. S. MARTINHO	1.065,60 €	
a)	ASSOCIAÇÃO DE PAIS DE ALUNOS DO ENSINO BÁSICO DA VÁRZEA	11.502,00 €	
a)	ASSOCIAÇÃO DE PAIS DE BRUNHAIS POUÇA	47.506,71 €	
a)	ASSOCIAÇÃO DE PAIS DE CRUZEIRO - CREIXOMIL	1.065,60 €	
a)	ASSOCIAÇÃO DE PAIS DO JARDIM DE INFANCIA BARCELOS 3	14.054,01 €	
a)	ASSOCIAÇÃO DE PAIS DO JARDIM DE INFANCIA DE FRAGOSO	36.912,63 €	
a)	ASSOCIAÇÃO DE PAIS E AMIGOS DA ESCOLA DE ENCOURADOS	355,20 €	
a)	ASSOCIAÇÃO DE PAIS E AMIGOS DAS ESCOLAS PRÉ-BÁSICA DA UCHA	4.208,40 €	
a)	ASSOCIAÇÃO DE PAIS E ENC. EDUC. J.I. DE IGREJA GALEGOS STA MARIA	24.115,11 €	
a)	ASSOCIAÇÃO DE PAIS E ENC. EDUCAÇÃO DO JARDIM INFANCIA BARCELOS 1	25.318,82 €	
a)	ASSOCIAÇÃO DE PAIS E ENC. EDUCAÇÃO ESCOLA 1º CICLO E JI DE CHORRENTE	17.088,61 €	
a)	ASSOCIAÇÃO DE PAIS EB1 E J.I. DE PONTES - TAMEL S. VERISSIMO	20.842,09 €	
a)	ASSOCIAÇÃO DE PAIS ENC. EDUCAÇÃO ESCOLA DO 1º CICLO DE REMELHE	25.111,57 €	
a)	ASSOCIAÇÃO DE PAIS ENCARREGADOS EDUCAÇÃO ALUNOS NEGREIROS	12.335,94 €	
a)	ASSOCIAÇÃO DE PAIS ENCARREGADOS EDUCAÇÃO ESCOLA CARAPEÇOS	4.208,40 €	
a)	ASSOCIAÇÃO DE PAIS ESCOLA Nº 1 E JARDIM DE INFANCIA DE MOREIROS	10.376,37 €	
a)	ASSOCIAÇÃO DE PAIS J. INFÂNCIA E ESCOLA EB1 DA MOTA-GILMONDE	710,40 €	
a)	ASSOCIAÇÃO DE PAIS JARDIM DE INFANCIA DE BARCELINHOS	3.904,88 €	
a)	ASSOCIAÇÃO DE PAIS, EB1 E JARDIM DE INFÂNCIA DE FORNELOS	11.175,57 €	
a)	ASSOCIAÇÃO DE PATINAGEM DO MINHO	3.000,00 €	
a)	ASSOCIAÇÃO DE TEATRO EXPERIMENTAL DOS FEITOS	375,00 €	
a)	ASSOCIAÇÃO DESP. CULT. E RECREATIVA DE VILA BOA	1.500,00 €	
a)	ASSOCIAÇÃO DESP. CULT. REC. DE SILVEIROS	1.500,00 €	
a)	ASSOCIAÇÃO DESP. RECR.CULTURAL FONTE COBERTA	1.500,00 €	
a)	ASSOCIAÇÃO DESPORTIVA DA CARREIRA	1.500,00 €	
a)	ASSOCIAÇÃO DESPORTIVA DE BARCELOS	10.000,00 €	
a)	ASSOCIAÇÃO DESPORTIVA DE CARVALHAL	17.035,52 €	
a)	ASSOCIAÇÃO DESPORTIVA DE MILHAZES	1.860,00 €	
a)	ASSOCIAÇÃO DESPORTIVA E CULTURAL DE BASTUÇO S. JOÃO	2.500,00 €	
a)	ASSOCIAÇÃO DESPORTIVA E CULTURAL DE TREGOSA	3.000,00 €	
a)	ASSOCIAÇÃO DESPORTIVA E RECREATIVA JUVENTUDE DE V.F.S. MARTINHO	1.500,00 €	
a)	ASSOCIAÇÃO DESPORTIVA RECREATIVA E CULTURAL ÁGUAS DE TAMEL S. PEDRO FINS	3.000,00 €	
a)	ASSOCIAÇÃO DESPORTIVA, CULTURAL E RECREATIVA ÁGUAS DE S. MAMEDE	1.500,00 €	

Disposições Legais	Entidade	Valor	Observações
a)	ASSOCIAÇÃO DOS AMIGOS DE SEQUEIADE	15.904,00 €	h)
a)	ASSOCIAÇÃO DOS DEFICIENTES MOTORES DE BARCELOS	7.500,00 €	
a)	ASSOCIAÇÃO ESCOLA DE MERGULHO DE BARCELOS	1.000,00 €	
a)	ASSOCIAÇÃO FOLCLÓRICA DA CARREIRA - BCL	625,00 €	
a)	ASSOCIAÇÃO NACIONAL DE MUNICIPIOS PORTUGUESES	4.654,95 €	
a)	ASSOCIAÇÃO NACIONAL DE PROFESSORES	12.500,00 €	
a)	ASSOCIAÇÃO NORTE CULTURAL	7.875,00 €	g)
a)	ASSOCIAÇÃO NORTE CULTURAL	1.065,60 €	
a)	ASSOCIAÇÃO PAIS DA ESCOLA ABADENVA	10.837,12 €	
a)	ASSOCIAÇÃO PAIS DA ESCOLA E JARDIM INFÂNCIA DAS CARVALHAS	16.544,34 €	
a)	ASSOCIAÇÃO PAIS ENC. EDUC. ESCOLA 1º CICLO E BÁSICO J. INFÂNCIA PEREHAL	15.586,37 €	
a)	ASSOCIAÇÃO PAIS ENC. EDUCAÇÃO J. INF. E ESCOLA 1º CICLO DE FARIA	1.065,60 €	
a)	ASSOCIAÇÃO PAIS ENCARREGADOS EDUCAÇÃO ESCOLA VILA BOA	897,84 €	
a)	ASSOCIAÇÃO PORT. VETERANOS DE GUERRA NUCLEO BARCELOS	1.000,00 €	
a)	ASSOCIAÇÃO PORTUGUESA DE PARAMILIDOSE	3.970,00 €	
a)	ASSOCIAÇÃO RECREATIVA CULTURAL ÁGUAS ALVELOS	10.750,00 €	
a)	ASSOCIAÇÃO RECREATIVA E CULTURAL DA VARZEA	5.000,00 €	
a)	ASSOCIAÇÃO RECREATIVA E CULTURAL DE ARCOZELO	3.000,00 €	
a)	ASSOCIAÇÃO RECREATIVA E CULTURAL DE COSSOURADO	1.860,00 €	
a)	ASSOCIAÇÃO RECREATIVA E CULTURAL DE SEQUEADE	9.310,77 €	g)
a)	ASSOCIAÇÃO SOCIAL, CULTURAL E RECREATIVA CREIXOMIL	10.000,00 €	
a)	ASSOCIAÇÃO ZOOM	1.147,24 €	l)
a)	AUGUSTO RODRIGUES PEREIRA	598,56 €	l)
a)	AURELIO MEIRELES DE MAGALHÃES	897,84 €	l)
a)	AVELINO DA SILVA LUIS	897,84 €	l)
a)	BALBINA GONÇALVES SALGUEIRO	1.496,40 €	l)
a)	BALBINA SILVA MORGADO AZEVEDO	14.875,00 €	g)
a)	BANDA DE MÚSICA DE OLIVEIRA	2.500,00 €	
a)	BASQUETE CLUBE DE BARCELOS	1.197,12 €	l)
a)	BEATRIZ DOS SANTOS VILAS BOAS	1.496,40 €	l)
a)	BENVINDA ALVES LOUREIRO	1.496,40 €	l)
a)	BERNARDINA ALEXANDRE RIBEIRO	1.000,00 €	e)
a)	BOMBEIROS VOLUNTÁRIOS DE BARCELOS	1.500,00 €	e)
a)	BOMBEIROS VOLUNTÁRIOS DE VIATODOS	1.122,30 €	l)
a)	BOZHENA SALYUK	1.496,40 €	l)
a)	CADUE HAJE FERNANDES PEREIRA	1.496,40 €	l)
a)	CARLA ALEXANDRA DIAS CRUZ	1.496,40 €	l)

Disposições Legais	Entidade	Valor	Observações
a)	CARLA CRISTINA COSTA MARTINS	598,56 €	j)
a)	CARLA CRISTINA MIRANDA COELHO	249,40 €	j)
a)	CARLA DA CONCEIÇÃO AMORIM PONTES	249,40 €	j)
a)	CARLA ISABEL DA COSTA MARTINS	1.371,70 €	j)
a)	CARLA PATRICIA CAMPOS DA SILVA	1.496,40 €	j)
a)	CARLOS ALBERTO FERNANDES MARTINS	1.197,12 €	j)
a)	CARLOS MANUEL MARQUES ALVES	498,80 €	j)
a)	CARLOS MANUEL PEREIRA FONSECA	1.197,12 €	j)
a)	CARMEN LUCI GOMES DA SILVA VILAS BOAS	1.496,40 €	j)
a)	CAROLINA DA ROCHA GONÇALVES	1.496,40 €	j)
a)	CASA DO BENEFICA DE BARCELOS	2.500,00 €	
a)	CASA DO POVO DE ALVITO	6.883,20 €	
a)	CASA DO POVO DE MARTIM	6.875,00 €	
a)	CATARINA DE JESUS FREITAS	1.496,40 €	j)
a)	CENTRO BEM ESTAR SOCIAL BARQUEIROS	11.031,00 €	
a)	CENTRO CICLISTA DE BARCELOS	15.000,00 €	
a)	CENTRO CULTURAL DE BARCELOS	6.250,00 €	
a)	CENTRO DE ASSISTÊNCIA SOCIAL DE BALUGÃES	17.713,45 €	
a)	CENTRO DE ASTROFÍSICA DA UNIVERSIDADE PORTO	2.665,00 €	g)
a)	CENTRO DE BEM ESTAR SOCIAL DE ALHEIRA	24.050,58 €	
a)	CENTRO DE SOLIDARIEDADE SOCIAL DE S. VERISSIMO	7.442,20 €	
a)	CENTRO DESPORTIVO CULTURAL DE VIATODOS	3.220,00 €	
a)	CENTRO SOCIAL CULTURAL E RECREATIVO ABEL VARZIM	30.007,53 €	
a)	CENTRO SOCIAL DE AGUIAR	18.111,17 €	
a)	CENTRO SOCIAL DE CULTURA E RECREIO DA SILVA	29.668,90 €	
a)	CENTRO SOCIAL DE DURRÃES	15.601,97 €	
a)	CENTRO SOCIAL DE STº TEOTÓNIO	24.544,33 €	
a)	CENTRO SOCIAL E PAROQUIAL DE FRAGOSO	3.353,40 €	
a)	CENTRO SOCIAL E PAROQUIAL DE TREGOSA	4.728,60 €	
a)	CENTRO SOCIAL PAROQUIAL DE GILMONDE	23.683,57 €	
a)	CIAB-CENTRO DE INFORMAÇÃO, MEDIAÇÃO E ARBITRAGEM DE CONSUMO VALE DO CAVADO	9.401,48 €	h)
a)	CIDÁLIA PEREIRA DA COSTA	623,50 €	j)
a)	CIDÁLIA SAMPAIO LIMA	1.346,76 €	j)
a)	CINEMA NOVO ORL	1.190,00 €	g)
a)	CLARA DA CONCEIÇÃO GONÇALVES DOS SANTOS	1.122,30 €	j)
a)	CLAUDIA MADALENA BARROS DA CUNHA	623,50 €	j)

Disposições Legais	Entidade	Valor	Observações
a)	CLUBE DE CAMPISMO E CARAVANISMO DE BARCELOS	13.500,00 €	
a)	CLUBE DE FUTEBOL "OS CERAMISTAS"	3.420,00 €	
a)	CLUBE DE KARATE DE BARCELOS	5.000,00 €	
a)	COLEGIO LA SALLE	2.500,00 €	
a)	COMISSÃO DE FESTAS DO DIVINO SALVADOR CAMPO	249,40 €	
a)	COMISSÃO DE FESTAS EM HONRA Nº SRª DO ROSÁRIO RORIZ	249,40 €	
a)	COMISSÃO FESTAS N SENHORA DE NECESSIDADES	249,40 €	
a)	CONCEIÇÃO SILVA MIRANDA ARAÚJO	1.197,12 €	j)
a)	CONFERÊNCIAS VICENTINAS DE BARCELOS	1.000,00 €	
a)	CONFRARIA DA NOSSA SENHORA DO ROSÁRIO DE AIRO	498,80 €	
a)	CONFRARIA DE NOSSA SENHORA DAS DORES DE ALVELOS	498,80 €	
a)	CONFRARIA DE NOSSA SENHORA DO ROSÁRIO DO MONTE DA FRANQUEIRA	833,00 €	
a)	CONFRARIA DO ROSÁRIO DE NOSSA SENHORA DA PORTELA DE TAMEL S.FINS	249,40 €	
a)	CONFRARIA NOSSA SENHORA DAS NEVES	249,40 €	
a)	CONFRARIA SANTÍSSIMO SACRA. S. LOURENÇO DURRÃES	249,40 €	
a)	CORPO VOLUNTÁRIO DE SALVAÇÃO PÚBLICA BARCELINENSE	5.000,00 €	e)
a)	CRUZ VERMELHA PORTUGUESA - NUCLEO DE ALDREU	9.521,92 €	
a)	CURTAS METRAGENS, C.R.L.	4.968,25 €	g)
a)	DEOLINDA MIRANDA DA SILVA MOREIRA	199,52 €	j)
a)	DEOLINDA OLIVEIRA RODRIGUES	1.496,40 €	j)
a)	DIDALVI - COOPERATIVA DE ENSINO DE ALVITO S. PEDRO	1.000,00 €	
a)	DOMINGOS DE JESUS MEIRA SERRANO	1.496,40 €	j)
a)	DULCE PAULA SILVA SANTOS COSTA	2.754,00 €	g)
a)	DULCE CARLA FREITAS FERREIRA	1.122,30 €	j)
a)	EDUARDO ALEXANDRE BARBOSA NEIVA	1.371,70 €	j)
a)	ELISABETE MARIA OLIVEIRA SILVA	1.496,40 €	j)
a)	ELVIRA DUARTE FERREIRA	99,76 €	j)
a)	ERMELINDA MARTINS BARBOSA	1.496,40 €	j)
a)	ESCOLA DE TECNOLOGIA E GESTÃO	1.000,00 €	
a)	ESCOLA EBI, 2 E 3 DE FRAGOSO	1.279,12 €	
a)	ESCOLA SECUNDÁRIA DE BARCELOS	2.740,00 €	
a)	ESCOLA SECUNDÁRIA DE BARCELOS	15.600,00 €	
a)	ESCOLA SECUNDÁRIA ALCALDES DE FARIA	1.000,00 €	
a)	ESCOLA SECUNDÁRIA DE BARCELINHOS	249,40 €	j)
a)	EUGÉNIA DA GRAÇA RODRIGUES VENÂNCIO DURÃES	1.496,40 €	j)
a)	EUGÊNIO FERREIRA COSTA	498,80 €	j)
a)	FABRICA DA IGREJA PAROQUIAL DE SANTO EMILIAO DE MARIZ	498,80 €	


Disposições Legais	Entidade	Valor	Observações
a)	FABRICA DA IGREJA DA PARÓQUIA DE S. MARTINHO DE ABORIM	498,80 €	
a)	FABRICA DA IGREJA PAROQUIAL ABADÉ DE NEIVA	249,40 €	
a)	FABRICA DA IGREJA PAROQUIAL DA POUSA	498,80 €	
a)	FABRICA DA IGREJA PAROQUIAL DA VÁRZEA	748,20 €	
a)	FABRICA DA IGREJA PAROQUIAL DE ALHEIRA	748,20 €	
a)	FABRICA DA IGREJA PAROQUIAL DE ALVITO S. MARTINHO	498,80 €	
a)	FABRICA DA IGREJA PAROQUIAL DE ALVITO S. PEDRO	249,40 €	
a)	FABRICA DA IGREJA PAROQUIAL DE AREIAS DE VILAR	249,40 €	
a)	FABRICA DA IGREJA PAROQUIAL DE BALUGÃES	498,80 €	
a)	FABRICA DA IGREJA PAROQUIAL DE BASTUÇO S. JOÃO	249,40 €	
a)	FABRICA DA IGREJA PAROQUIAL DE BASTUÇO STº ESTEVÃO	498,80 €	
a)	FABRICA DA IGREJA PAROQUIAL DE CAMBESES	748,20 €	
a)	FABRICA DA IGREJA PAROQUIAL DE CAMPO	249,40 €	
a)	FABRICA DA IGREJA PAROQUIAL DE CARAPEÇOS	498,80 €	
a)	FABRICA DA IGREJA PAROQUIAL DE CHAVÃO	249,40 €	
a)	FABRICA DA IGREJA PAROQUIAL DE CHORENTE	498,80 €	
a)	FABRICA DA IGREJA PAROQUIAL DE COSSOURADO	249,40 €	
a)	FABRICA DA IGREJA PAROQUIAL DE CREIXOMIL	249,40 €	
a)	FABRICA DA IGREJA PAROQUIAL DE ENCOURADOS	748,20 €	
a)	FABRICA DA IGREJA PAROQUIAL DE FARIA	498,80 €	
a)	FABRICA DA IGREJA PAROQUIAL DE FEITOS	748,20 €	
a)	FABRICA DA IGREJA PAROQUIAL DE GALEGOS S. MARTINHO	498,80 €	
a)	FABRICA DA IGREJA PAROQUIAL DE IGREJA NOVA	498,80 €	
a)	FABRICA DA IGREJA PAROQUIAL DE MANHENTE	498,80 €	
a)	FABRICA DA IGREJA PAROQUIAL DE MOURÉ	498,80 €	
a)	FABRICA DA IGREJA PAROQUIAL DE NEGREIROS	748,20 €	
a)	FABRICA DA IGREJA PAROQUIAL DE PALME	748,20 €	
a)	FABRICA DA IGREJA PAROQUIAL DE PEDRA FURADA	498,80 €	
a)	FABRICA DA IGREJA PAROQUIAL DE QUINTIÃES	249,40 €	
a)	FABRICA DA IGREJA PAROQUIAL DE REMELHE	249,40 €	
a)	FABRICA DA IGREJA PAROQUIAL DE S. JOÃO DE VILA BOA	249,40 €	
a)	FABRICA DA IGREJA PAROQUIAL DE S. MAMEDE DE ARCOZELO	748,20 €	
a)	FABRICA DA IGREJA PAROQUIAL DE S. MATEUS DE GRIMANÇELOS	748,20 €	
a)	FABRICA DA IGREJA PAROQUIAL DE S. PAIO DE PERELHAL	498,80 €	
a)	FABRICA DA IGREJA PAROQUIAL DE S. PEDRO DE FRAGOSO	749,40 €	
a)	FABRICA DA IGREJA PAROQUIAL DE S. MIGUEL DA CARREIRA	249,40 €	

Disposições Legais	Entidade	Valor	Observações
a)	FABRICA DA IGREJA PAROQUIAL DE SANTA MARIA DE LIJO	249,40 €	
a)	FABRICA DA IGREJA PAROQUIAL DE SANTA MARIA DE GILMONDE	997,60 €	
a)	FABRICA DA IGREJA PAROQUIAL DE SANTA MARIA DE TREGOSA	498,80 €	
a)	FABRICA DA IGREJA PAROQUIAL DE SANTIAGO DE SEQUIADE	249,40 €	
a)	FABRICA DA IGREJA PAROQUIAL DE SÃO JOÃO BAPTISTA DE GAMIL	498,80 €	
a)	FABRICA DA IGREJA PAROQUIAL DE ST.ª MARIA DE GALEGOS	498,80 €	
a)	FABRICA DA IGREJA PAROQUIAL DE ST.ª MARINHA DE PARADELA	249,40 €	
a)	FABRICA DA IGREJA PAROQUIAL DE STA. EULÁLIA DE RIO CÔVO	249,40 €	
a)	FABRICA DA IGREJA PAROQUIAL DE TAMEL S. VERISSIMO	249,40 €	
a)	FABRICA DA IGREJA PAROQUIAL DE TAMEL SANTA LEOCÁDIA	249,40 €	
a)	FABRICA DA IGREJA PAROQUIAL DE VILA COVA	498,80 €	
a)	FABRICA DA IGREJA PAROQUIAL DE VILA SÉCA	249,40 €	
a)	FABRICA DA IGREJA PAROQUIAL DE VILAR DE FIGOS	249,40 €	
a)	FABRICA DA IGREJA PAROQUIAL DO DIVINO SALVADOR DE CRISTELO	498,80 €	
a)	FABRICA DA IGREJA PAROQUIAL RIO CÔVO SANTA EUGÉNIA	498,80 €	
a)	FABRICA DA IGREJA PAROQUIAL ST.ANDRÉ DE BARCELINHOS	500,00 €	
a)	FABRICA DA IGREJA PAROQUIAL VILAR DO MONTE	249,40 €	
a)	FABRICA IGREJA P DE S. ROMÃO FONTE COBERTA	249,40 €	
a)	FABRICA IGREJA PAROQUIAL DE MINHOTAES	249,40 €	
a)	FABRICA IGREJA PAROQUIAL TAMEL S. FINIS	249,40 €	
a)	FABRICA PAROQUIAL DE ADÃES	249,40 €	j
a)	FÁTIMA CRISTINA DA SILVA CARVALHO	249,40 €	j
a)	FERNANDA MARIA PEDRAS ESTEVES	1.371,70 €	j
a)	FILOMENA FERNANDA BORGES CHAPELO	1.496,40 €	j
a)	FILOMENA FERREIRA GOMES SANCHES BARROS	897,84 €	j
a)	FLORINDA IDALINA ALMEIDA FERNANDES	1.197,12 €	j
a)	FRANCISCO DA SILVA ARAÚJO	1.496,40 €	j
a)	FRANCISCO DA SILVA QUEIROS PEREIRA	1.371,70 €	j
a)	FRANCISCO DANTAS MANO	1.496,40 €	j
a)	FRANCISCO JOSE AZEVEDO RIBEIRO	897,84 €	j
a)	FRANCISCO SIMÕES CARVALHO	1.496,40 €	j
b) c)	FREGUESIA DE ABADE DE NEIVA	2.270,01 €	
b) c)	FREGUESIA DE ADÃES	7.613,30 €	d)
b) c)	FREGUESIA DE AGUIAR	1.194,09 €	
b) c)	FREGUESIA DE AIRO	1.200,71 €	
b) c)	FREGUESIA DE ALDREU	5.252,87 €	




Disposições Legais	Entidade	Valor	Observações
b) c)	FREGUESIA DE ALHEIRA	1.561,87 €	
b) c)	FREGUESIA DE ALVELOS	4.319,55 €	
b) c)	FREGUESIA DE ALVITO S. MARTINHO	6.483,67 €	d)
b) c)	FREGUESIA DE ALVITO S. PEDRO	13.775,50 €	d)
b) c)	FREGUESIA DE ARCOZELO	9.404,31 €	
b) c)	FREGUESIA DE AREIAS DE VILAR	1.563,16 €	
b) c)	FREGUESIA DE AREIAS S. VICENTE	7.155,82 €	
b) c)	FREGUESIA DE BALUGÃES	4.202,18 €	
b) c)	FREGUESIA DE BARCELINHOS	2.280,02 €	
b) c)	FREGUESIA DE BARCELOS	4.812,43 €	
b) c)	FREGUESIA DE BARQUEIROS	3.117,14 €	
b) c)	FREGUESIA DE BASTUÇO S. JOÃO	1.194,76 €	
b) c)	FREGUESIA DE BASTUÇO SANTO ESTÊVÃO	2.692,06 €	
b) c)	FREGUESIA DE CAMBESES	22.710,59 €	
b) c)	FREGUESIA DE CAMPO	19.783,52 €	d)
b) c)	FREGUESIA DE CARAPEÇOS	2.277,30 €	
b) c)	FREGUESIA DE CARREIRA	2.264,12 €	
b) c)	FREGUESIA DE CARVALHAL	2.268,01 €	
b) c)	FREGUESIA DE CARVALHAS	1.198,59 €	
b) c)	FREGUESIA DE CHAVÃO	6.829,30 €	d)
b) c)	FREGUESIA DE CHORENTE	1.197,53 €	
b) c)	FREGUESIA DE COSSOURADO	1.202,83 €	d)
b) c)	FREGUESIA DE COUREL	6.361,11 €	d)
b) c)	FREGUESIA DE CRISTELO	6.105,75 €	e)
b) c)	FREGUESIA DE DURRÃES	1.200,47 €	
b) c)	FREGUESIA DE ENCOURADOS	13.370,35 €	d)
b) c)	FREGUESIA DE FEITOS	1.192,40 €	
b) c)	FREGUESIA DE FONTE COBERTA	1.194,33 €	
b) c)	FREGUESIA DE FORNELOS	1.197,31 €	
b) c)	FREGUESIA DE FRAGOSO	3.762,27 €	
b) c)	FREGUESIA DE GALEGOS S. MARTINHO	3.018,57 €	
b) c)	FREGUESIA DE GALEGOS SANTA MARIA	2.648,20 €	
b) c)	FREGUESIA DE GAMIL	1.697,37 €	e)
b) c)	FREGUESIA DE GILMONDE	1.566,55 €	
b) c)	FREGUESIA DE GOIOS	2.661,17 €	
b) c)	FREGUESIA DE GRIMANCELOS	1.201,55 €	

Disposições Legais	Entidade	Valor	Observações
b) c)	FREGUESIA DE GUERAL	14.822,75 €	d)
b) c)	FREGUESIA DE IGREJA NOVA	1.190,90 €	d)
b) c)	FREGUESIA DE LAMA	7.732,78 €	d)
b) c)	FREGUESIA DE LUÓ	2.280,06 €	
b) c)	FREGUESIA DE MACIEIRA	2.480,53 €	
b) c)	FREGUESIA DE MANHENTE	14.280,68 €	d)
b) c)	FREGUESIA DE MARIZ	1.690,00 €	e)
b) c)	FREGUESIA DE MARTIM	2.283,51 €	
b) c)	FREGUESIA DE MIDÕES	1.191,98 €	
b) c)	FREGUESIA DE MILHAZES	1.620,62 €	
b) c)	FREGUESIA DE MINHOTÃES	5.391,47 €	
b) c)	FREGUESIA DE MONTE DE FRAIÃES	1.187,10 €	
b) c)	FREGUESIA DE MOURE	1.201,07 €	
b) c)	FREGUESIA DE NEGREIROS	2.610,64 €	
b) c)	FREGUESIA DE OLIVEIRA	1.559,32 €	d)
b) c)	FREGUESIA DE PALME	1.208,51 €	d)
b) c)	FREGUESIA DE PANQUE	7.053,62 €	d)
b) c)	FREGUESIA DE PARADELA	1.196,57 €	
b) c)	FREGUESIA DE PEDRA FURADA	1.192,06 €	
b) c)	FREGUESIA DE PEREIRA	25.892,84 €	d)
b) c)	FREGUESIA DE PERELHAL	2.267,92 €	
b) c)	FREGUESIA DE POUSA	3.677,20 €	
b) c)	FREGUESIA DE QUINTIÃES	1.195,55 €	d)
b) c)	FREGUESIA DE REMELHE	2.263,79 €	
b) c)	FREGUESIA DE RIO CÔVO SANTA EUGÊNIA	2.264,63 €	
b) c)	FREGUESIA DE RIO CÔVO SANTA EULÁLIA	1.204,07 €	
b) c)	FREGUESIA DE RORIZ	2.275,40 €	d)
b) c)	FREGUESIA DE SILVA	1.203,81 €	
b) c)	FREGUESIA DE SILVEIROS	3.930,37 €	
b) c)	FREGUESIA DE TAMEL S. FINIS	1.193,23 €	
b) c)	FREGUESIA DE TAMEL S. VERRISSIMO	3.354,56 €	
b) c)	FREGUESIA DE TAMEL SANTA LEOCÁDIA	9.461,57 €	d)
b) c)	FREGUESIA DE TREGOSA	3.096,74 €	
b) c)	FREGUESIA DE UCHA	9.797,27 €	
b) c)	FREGUESIA DE VÁRZEA	2.959,21 €	
b) c)	FREGUESIA DE VIATODOS	2.280,00 €	


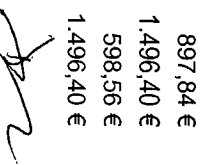
Disposições Legais	Entidade	Valor	Observações
b) c)	FREGUESIA DE VILA BOA	1.204,79 €	
b) c)	FREGUESIA DE VILA COVA	4.375,83 €	
b) c)	FREGUESIA DE VILA FRESCAINHA S. MARTINHO	2.286,06 €	
b) c)	FREGUESIA DE VILA SÊCA	2.261,18 €	
b) c)	FREGUESIA DE VILAR DE FIGOS	5.910,36 €	d)
b) c)	FREGUESIA DE VILAR DO MONTE	1.194,46 €	
a)	FUTEBOL CLUBE RORIZ	3.280,00 €	
a)	GABINETE APOIO TÉCNICO VALE DO CAVADO	5.830,00 €	
a)	GABINETE DE ATENDIMENTO À FAMÍLIA	478,00 €	
a)	GASC GRUPO DE ACÇÃO SOCIAL CRISTÁ	38.500,00 €	h)
a)	GASPAR RODRIGUES FERNANDES	1.446,52 €	j)
a)	GLÓRIA CONCEIÇÃO SALGUEIRO LOURENÇO	897,84 €	j)
a)	GLÓRIA DA CONCEIÇÃO DA SILVA DIAS MURTA	623,50 €	j)
a)	GRACINDA DA SILVA PEREIRA	872,90 €	j)
a)	GRACINDA MARIA DIAS LOUREIRO	1.496,40 €	j)
a)	GRACINDA RODRIGUES VIEIRA	249,40 €	j)
a)	GRANJA FUTEBOL CLUBE	2.500,00 €	
a)	GRUPO CÊNICO LÍRIO DO NEIVA	875,00 €	
a)	GRUPO CORAL POLIFÓNICO DA SILVA	1.500,00 €	
a)	GRUPO CULTURAL E ETNOGRÁFICO DE ALDREU	2.249,40 €	
a)	GRUPO CULTURAL REC. DOS DOZE PARES FRANÇA AUTO FLORIPES PALME	375,00 €	
a)	GRUPO DE DANÇAS E CANTARES "AS GAMELINHAS DE PALME"	875,00 €	
a)	GRUPO DE DANÇAS E CANTARES DE BARCELOS	625,00 €	
a)	GRUPO DE FUTEBOL CLUBE DA POUSA	3.640,00 €	
a)	GRUPO DE TEATRO PIONEIROS DA UCHA	375,00 €	
a)	GRUPO DE TEATRO POPULAR VALE NEIVA "TEATRONEIVA"	375,00 €	
a)	GRUPO DESPORTIVO CREIXOMIL	1.860,00 €	
a)	GRUPO DESPORTIVO ÁGUAS SANTAS	1.860,00 €	
a)	GRUPO DESPORTIVO CULTURAL CRISTELO	6.250,00 €	
a)	GRUPO DESPORTIVO DE FRAGOSO	5.000,00 €	
a)	GRUPO DESPORTIVO DE PEDRA FURADA	1.500,00 €	
a)	GRUPO DESPORTIVO E CULTURAL CRISTINA	1.500,00 €	
a)	GRUPO DESPORTIVO E RECREATIVO DE CAMPO	1.500,00 €	
a)	GRUPO DESPORTIVO E RECREATIVO "OS ESTRELAS"	1.500,00 €	
a)	GRUPO DESPORTIVO MACIEIRA RATES	570,00 €	
a)	GRUPO DESPORTIVO REC. "OS MOINHOS DE PARADELA"	1.860,00 €	






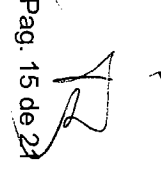

Disposições Legais	Entidade	Valor	Observações
a)	GRUPO DESPORTIVO RECREATIVO LEOCADENSES	1.500,00 €	
a)	GRUPO FOLCLÓRICO DE BARCELINHOS	18.375,00 €	
a)	GRUPO FOLCLÓRICO DE SANTA MARIA DE MOURE	1.500,00 €	
a)	GRUPO FOLCLÓRICO DE TREGOSA	1.125,00 €	
a)	GRUPO FOLCLÓRICO JUVENIL DE GALEGOS SANTA MARIA	6.250,00 €	
a)	IDALINA AUGUSTA DE OLIVEIRA CARVALHO	1.496,40 €	j)
a)	INÊS FERNANDES GOMES	1.371,70 €	j)
a)	ISABEL CRISTINA CHAGAS MIRANDA	299,28 €	j)
a)	ISABEL MARIA BANDEIRA MACHADO	897,84 €	j)
a)	ISABEL MARIA BORGES SILVA	1.496,40 €	j)
a)	ISABEL MARIA GOMES DA COSTA	748,20 €	j)
a)	ISABEL MARIA MIRANDA DA SILVA	1.496,40 €	j)
a)	ISABEL MARIA PEREIRA CARVALHO DANTAS	748,20 €	j)
a)	ISABEL MARIA SILVA	1.296,88 €	j)
a)	ISAURA VIEIRA COSTA	1.197,12 €	j)
a)	JOÃO MIGUEL PERES PINHEIRO	798,08 €	j)
a)	JOÃO PEREIRA VILAS BOAS	1.197,12 €	j)
a)	JOAQUIM COELHO MENDES	1.197,12 €	j)
a)	JOAQUIM DA SILVA TORRES	1.496,40 €	j)
a)	JOAQUIM FIGUEIREDO DE CASTRO	1.496,40 €	j)
a)	JOAQUIM JARDIM MONTEIRO	1.197,12 €	j)
a)	JOAQUIM SALOMÃO SILVA MARTINS	149,64 €	j)
a)	JOAQUIM SILVA LOUREIRO	124,70 €	j)
a)	JOAQUINA OLIVEIRA NUNES	149,64 €	j)
a)	JOSÉ CANDIDO MACEDO DA SILVA ROBERTO	1.197,12 €	j)
a)	JOSÉ FARIA MAGALHÃES	1.496,40 €	j)
a)	JOSÉ MARIA MORAIS REIS	897,84 €	j)
a)	JOSÉ PINHEIRO FERREIRA	1.197,12 €	j)
a)	JOSEFINA AUGUSTA VILAS BOAS VALE ALMEIDA	1.496,40 €	j)
a)	JUDITE MARIA LIMA GONÇALVES	1.371,70 €	j)
a)	JUDITE VILAS BOAS FERREIRA DANTAS	1.197,12 €	j)
a)	JUDO CLUBE DE BARCELOS	14.240,00 €	
a)	JULIA MARIA MACEDO PINTO	149,64 €	j)
b) c)	JUNTA DE FREGUESIA DE ABORIM	1.204,87 €	
b) c)	JUNTA DE FREGUESIA DE COUTO	1.188,16 €	
b) c)	JUNTA DE FREGUESIA DE CREIXOMIL	1.200,32 €	




Disposições Legais	Entidade	Valor	Observações
b) c)	JUNTA DE FREGUESIA DE FARIA	1.192,67 €	
b) c)	JUNTA DE FREGUESIA DE SEQUEADE	3.455,80 €	
b) c)	JUNTA DE FREGUESIA DE VILA F. S. PEDRO	2.268,75 €	
a)	JUVENTUDE CULTURAL E RECREATIVA DE PERELHAL	1.500,00 €	
a)	KRISTINA KALPOKIENE	1.371,70 €	j)
a)	LAURA MARIA DA COSTA FREITAS	847,96 €	j)
a)	LAURINDA CONCEIÇÃO ABREU DIAS	1.496,40 €	j)
a)	LAURINDA GOMES SOUSA	1.496,40 €	j)
a)	LEÕES DA SERRA FUTEBOL CLUBE	1.860,00 €	
a)	LEOPOLDINA FERREIRA SILVA	299,28 €	j)
a)	LIBERIA ARMANDINA DE ABREU	1.371,70 €	j)
a)	LIJÓ FUTEBOL CLUBE	1.500,00 €	
a)	LILIA MINGAJEVA	598,56 €	j)
a)	LINA MARIA GOMES FERREIRA RODRIGUES	249,40 €	j)
a)	LUCIA GOMES QUINTELA	897,84 €	j)
a)	LUCIMAR CHEREM COSTA PEREIRA	1.496,40 €	j)
a)	LUCINA FERNANDA DA COSTA SANTOS	623,50 €	j)
a)	LUIS GONZAGA RIBEIRO MORGADO	623,50 €	j)
a)	LUISA DA CONCEIÇÃO PEIXOTO CARVALHO	149,64 €	j)
a)	M.A.R.C.A. MOVIMENTO ASSOCIATIVO RECREIO CULTURA ARTE DE VILA COVA	3.160,00 €	
a)	MANUEL ALVES DA SILVA	1.371,70 €	j)
a)	MANUEL ANGELO GOMES DA SILVA	1.197,12 €	j)
a)	MANUEL FERNANDES FARIA SALGADO	1.197,12 €	j)
a)	MANUEL JOAQUIM GONÇALVES DUARTE	1.197,12 €	j)
a)	MANUEL JOAQUIM PEREIRA DA SILVA	1.496,40 €	j)
a)	MANUEL JOSE MARTINS MOREIRA	1.197,12 €	j)
a)	MANUEL LUIS GOMES PEREIRA	897,84 €	j)
a)	MANUEL PIMENTA MANHENTE	1.496,40 €	j)
a)	MANUEL SOUSA PEIXOTO	1.496,40 €	j)
a)	MANUEL XAVIER GOMES PEREIRA	598,56 €	j)
a)	MARCELINA DA CONCEIÇÃO DA SILVA OLIVEIRA	1.496,40 €	j)
a)	MARGARIDA BARBOSA MIRANDA DA SILVA	249,40 €	j)
a)	MARGARIDA MARIA CAMPOS LOPES MARTINS	897,84 €	j)
a)	MARIA ANGELINA MONTEIRO DA SILVA	1.496,40 €	j)
a)	MARIA ADELAIDE DA SILVA DUARTE FORTE	598,56 €	j)
a)	MARIA ALBINA MIRANDA DE SOUSA	1.496,40 €	j)


Disposições Legais	Entidade	Valor	Observações
a)	MARIA ALCINA GONÇALVES MAIA	1.197,12 €	j)
a)	MARIA ALICE GONÇALVES S.F. AZINHEIRA	1.197,12 €	j)
a)	MARIA AMÉLIA DA SILVA DIAS	249,40 €	j)
a)	MARIA AMÉLIA DOS SANTOS FIGUEIREDO TERROSO	1.371,70 €	j)
a)	MARIA AMÉLIA RAMOS OLIVEIRA	947,72 €	j)
a)	MARIA ARMANDINA OLIVEIRA FERRAZ	1.496,40 €	j)
a)	MARIA AUGUSTAPEREIRA FERNANDES	1.197,12 €	j)
a)	MARIA AVELINA QUEIROS ARAUJO	748,20 €	j)
a)	MARIA BEATRIZ SILVA LOPES	1.496,40 €	j)
a)	MARIA BELMIRA SÀ MIRANDA FERREIRA	1.496,40 €	j)
a)	MARIA CÂNDIDA GONÇALVES FARIA	24,94 €	j)
a)	MARIA CARMELINDA RODRIGUES LOPES	1.197,12 €	j)
a)	MARIA CARMO DA COSTA GOMES	748,20 €	j)
a)	MARIA CARMO DUARTE CARVALHO	1.496,40 €	j)
a)	MARIA CECILIA PEREIRA B. COSTA	1.346,76 €	j)
a)	MARIA CELESTE COSTA BARBOSA	1.496,40 €	j)
a)	MARIA CELESTE MARQUES NEIVA	1.496,40 €	j)
a)	MARIA CELESTINA TERROSO DE LIMA	1.197,12 €	j)
a)	MARIA CLEMENTINA LAMELA SILVA	1.197,12 €	j)
a)	MARIA CONCEIÇÃO DA COSTA SANTOS	1.197,12 €	j)
a)	MARIA CONCEIÇÃO FALÇÃO GONÇALVES	99,76 €	j)
a)	MARIA CONCEIÇÃO MOREIRA COSTA	1.122,30 €	j)
a)	MARIA CONCEIÇÃO SANTOS CRUZ	299,28 €	j)
a)	MARIA CONCEIÇÃO SOARES MONTEIRO	199,52 €	j)
a)	MARIA CONCEIÇÃO TORRES DA CUNHA	598,56 €	j)
a)	MARIA DA CONCEIÇÃO DA SILVA BARRETO	1.496,40 €	j)
a)	MARIA DA CONCEIÇÃO DA SILVA CAMPOS	249,40 €	j)
a)	MARIA DA CONCEIÇÃO FALÇÃO PEREIRA DA SILVA	249,40 €	j)
a)	MARIA DA CONCEIÇÃO FERNANDES TORRES	897,84 €	j)
a)	MARIA DA CONCEIÇÃO FIGUEIREDO LIMA	1.496,40 €	j)
a)	MARIA DA CONCEIÇÃO GOMES BARBOSA	598,56 €	j)
a)	MARIA DA CONCEIÇÃO GUIMARÃES SILVA	1.496,40 €	j)
a)	MARIA DA CONCEIÇÃO LOMBA SERRA	897,84 €	j)
a)	MARIA DA CONCEIÇÃO PEREIRA MIRANDA	1.197,12 €	j)
a)	MARIA DA CONCEIÇÃO PINHEIRO DA ROCHA	1.496,40 €	j)
a)	MARIA DA CONCEIÇÃO VILAS BOAS AMORIM	299,28 €	j)

Disposições Legais	Entidade	Valor	Observações
a)	MARIA DA GLORIA DA SILVA DANTAS	448,92 €	j)
a)	MARIA DA GLORIA DE LIMA RODRIGUES	1.496,40 €	j)
a)	MARIA DA GLORIA G. DA SILVA	1.496,40 €	j)
a)	MARIA DA GLORIA TORRES PEREIRA	1.496,40 €	j)
a)	MARIA DA GRAÇA FERNANDES AZEVEDO	598,56 €	j)
a)	MARIA DA GRAÇA SIMÕES LOUREIRO	897,84 €	j)
a)	MARIA DA LUZ PINTO DA SILVA FERREIRA MENDES	374,10 €	j)
a)	MARIA DAS DORES AZEVEDO AGRA	1.496,40 €	j)
a)	MARIA DAS DORES DA SILVA PORTELA	- €	j)
a)	MARIA DAS DORES DE SOUSA MARTINS	1.172,18 €	j)
a)	MARIA DE FÁTIMA AZEVEDO AGRA	299,28 €	j)
a)	MARIA DE FÁTIMA DA SILVA LOUREIRO	1.197,12 €	j)
a)	MARIA DE FÁTIMA DUARTE VILAS BOAS	1.446,52 €	j)
a)	MARIA DE FÁTIMA FERNANDES LOUREIRO MOREIRA	598,56 €	j)
a)	MARIA DE FÁTIMA GOMES DA SILVA	897,84 €	j)
a)	MARIA DE FÁTIMA GOMES DE AZEVEDO	897,84 €	j)
a)	MARIA DE FÁTIMA GOMES RICARDO DANTAS	1.371,70 €	j)
a)	MARIA DE FÁTIMA LOPES PEREIRA	1.496,40 €	j)
a)	MARIA DE FÁTIMA SANTOS S. OLIVEIRA	1.197,12 €	j)
a)	MARIA DE FÁTIMA SILVA MACHADO	1.471,46 €	j)
a)	MARIA DE JESUS MIRANDA FERREIRA MOTA	1.496,40 €	j)
a)	MARIA DE LURDES C. FERNANDES DA SILVA	1.496,40 €	j)
a)	MARIA DE LURDES DA COSTA FREITAS	1.496,40 €	j)
a)	MARIA DE LURDES DOS SANTOS GONÇALVES	1.496,40 €	j)
a)	MARIA DE LURDES GOMES CALDAS	1.496,40 €	j)
a)	MARIA DE LURDES MONTEIRO PINTO	1.197,12 €	j)
a)	MARIA DE SOUSA VIANA	149,64 €	j)
a)	MARIA DO CARMO BARBOSA	897,84 €	j)
a)	MARIA DO CARMO DA SILVA VIEIRA	1.496,40 €	j)
a)	MARIA DO CARMO DE SOUSA MACHADO	1.496,40 €	j)
a)	MARIA DO CARMO OLIVEIRA CARVALHO	1.496,40 €	j)
a)	MARIA DO CARMO PEREIRA DA COSTA	1.496,40 €	j)
a)	MARIA DO CARMO SOUSA MIRANDA	598,56 €	j)
a)	MARIA DO CÉU COELHO FERNANDES	1.197,12 €	j)
a)	MARIA DO CÉU FARINHAS MONTE DOS SANTOS	823,02 €	j)
a)	MARIA DO CÉU FERREIRA GONÇALVES MATOS	1.197,12 €	j)

Transferências correntes concedidas 2005

Ano: 2005
(unidade: €)

Disposições Legais	Entidade	Valor	Observações
a)	MARIA DO CEU FERREIRA	1.197,12 €	j)
a)	MARIA DO CÉU QUEIRÓS DE FREITAS GONÇALVES	1.496,40 €	j)
a)	MARIA DO CÉU SILVA PEREIRA	249,40 €	j)
a)	MARIA DO SAMEIRO COELHO DA COSTA	1.496,40 €	j)
a)	MARIA DOLORES CORREIA VILAS BOAS	598,56 €	j)
a)	MARIA DOS PRAZERES CARVALHO CARVALHOSA	99,76 €	j)
a)	MARIA DOS PRAZERES FARIA DA COSTA	1.496,40 €	j)
a)	MARIA DOS PRAZERES RODRIGUES FERNANDES	598,56 €	j)
a)	MARIA DOS PRAZERES SIMÕES L. FERRO	1.496,40 €	j)
a)	MARIA ELAINE DA ROCHA	1.496,40 €	j)
a)	MARIA ELISABETE FARIA DA COSTA	1.496,40 €	j)
a)	MARIA EMILIA CARVALHO LOPES	673,38 €	j)
a)	MARIA EMILIA DOS SANTOS MARQUES	1.047,48 €	j)
a)	MARIA EMILIA LAMELA PEREIRA	897,84 €	j)
a)	MARIA EMILIA SILVA ALVELOS	124,70 €	j)
a)	MARIA EMILIA V. BOAS VALE ALMEIDA	1.496,40 €	j)
a)	MARIA EMILIA VALE ALMEIDA	1.496,40 €	j)
a)	MARIA ENGRACIA SOUSA BRANDÃO	1.496,40 €	j)
a)	MARIA FÁTIMA COSTA RIBEIRO	748,20 €	j)
a)	MARIA FÁTIMA LOPES PEREIRA	1.197,12 €	j)
a)	MARIA FERNANDA DIAS GARRIDO	1.122,30 €	j)
a)	MARIA FERNANDA DUARTE FERREIRA	1.197,12 €	j)
a)	MARIA FERNANDA GONÇALVES GOMES	823,02 €	j)
a)	MARIA FILOMENA COSTA COUTINHO RAMOS	1.496,40 €	j)
a)	MARIA FILOMENA DA COSTA MIRANDA	897,84 €	j)
a)	MARIA FILOMENA MARTINS MAGALHÃES GONÇALVES	1.122,30 €	j)
a)	MARIA FILOMENA SILVA MACHADO	748,20 €	j)
a)	MARIA GLÓRIA CARVALHO CARVALHOSA	748,20 €	j)
a)	MARIA GLÓRIA GOMES MIRANDA	1.496,40 €	j)
a)	MARIA GLORIA PEREIRA FERREIRA BARBOSA	748,20 €	j)
a)	MARIA GLORIA SILVA PEREIRA	1.197,12 €	j)
a)	MARIA GORETE COELHO FERNANDES	1.197,12 €	j)
a)	MARIA GORETE DA SILVA CAMPINHO	1.471,46 €	j)
a)	MARIA GORETE FERNANDES BESSA	1.496,40 €	j)
a)	MARIA GORETE VILAS BOAS AMORIM	1.496,40 €	j)
a)	MARIA GORETI FERREIRA E SILVA	897,84 €	j)

Disposições Legais	Entidade	Valor	Observações
a)	MARIA HELENA DA COSTA PEREIRA	1.496,40 €	j)
a)	MARIA HELENA DA SILVA SANTOS	1.122,30 €	j)
a)	MARIA HELENA FIGUEIRAS MONTEIRO	897,84 €	j)
a)	MARIA HELENA ROCHA CASAL	1.496,40 €	j)
a)	MARIA HERNANA BARBOSA NEIVA	1.371,70 €	j)
a)	MARIA ISABEL COUTADA DIAS	1.197,12 €	j)
a)	MARIA ISABEL RODRIGUES FERREIRA REBELO	897,84 €	j)
a)	MARIA JOSÉ CIBRÃO AREIAS	1.496,40 €	j)
a)	MARIA JOSÉ DA CUNHA RODRIGUES DA SILVA	1.371,70 €	j)
a)	MARIA JOSÉ EIRAS RODRIGUES MARTINS	748,20 €	j)
a)	MARIA JOSÉ GOMES DA COSTA	1.496,40 €	j)
a)	MARIA JOSÉ JESUS SERRA MARGARIDO	897,84 €	j)
a)	MARIA JOSÉ PEREIRA DA SILVA	249,40 €	j)
a)	MARIA JOSÉ PEREIRA SALEIRO	199,52 €	j)
a)	MARIA JOSÉ RAMOS LOMBA E SILVA	1.496,40 €	j)
a)	MARIA JULIA BATISTA PEREIRA	1.496,40 €	j)
a)	MARIA JULIA DA SILVA DUARTE	897,84 €	j)
a)	MARIA JULIA DA SILVA FERNANDES	748,20 €	j)
a)	MARIA JULIA SILVA CRUZ	1.471,46 €	j)
a)	MARIA JÚLIA SOUSA CORTEZ	1.122,30 €	j)
a)	MARIA LA SALETE SOARES COSTA MIRANDA	74,82 €	j)
a)	MARIA LAURINDA CARNEIRO GONÇALVES	1.496,40 €	j)
a)	MARIA LAURINDA CORREIA FARIA	199,52 €	j)
a)	MARIA LINDA CASSARANCO GOMES	1.496,40 €	j)
a)	MARIA LUCIA GOMES BRAGA FERNANDES	748,20 €	j)
a)	MARIA LUISA DA SILVA GONÇALVES MACHADO	897,84 €	j)
a)	MARIA LURDES BARBOSA PEREIRA	1.197,12 €	j)
a)	MARIA LURDES GOMES DA COSTA	598,56 €	j)
a)	MARIA LURDES SILVA FERREIRA	249,40 €	j)
a)	MARIA MADALENA ARAÚJO CARVALHO	349,16 €	j)
a)	MARIA MANUEL NASCIMENTO FERNANDES SILVA	5.000,00 €	j)
a)	MARIA MANUELA ALVES CARDOSO	- €	j)
a)	MARIA MANUELA CERQUEIRA M. SILVA	1.197,12 €	j)
a)	MARIA MANUELA CORREIA BARBOSA	598,56 €	j)
a)	MARIA MANUELA CRUZ DURÃES	1.496,40 €	j)
a)	MARIA MANUELA DE SOUSA ARAUJO FARIA	897,84 €	j)



Disposições Legais	Entidade	Valor	Observações
a)	MARIA MANUELA FERREIRA DA COSTA	1.197,12 €	j)
a)	MARIA MANUELA FERREIRA G.CAMPOS COSTA	897,84 €	j)
a)	MARIA MERCÊS MAGALHÃES PEREIRA	1.197,12 €	j)
a)	MARIA NARCISA FERREIRA DE AZEVEDO CAMPOS	1.197,12 €	j)
a)	MARIA PAULA COSTA OLIVEIRA	299,28 €	j)
a)	MARIA RAQUEL MACEDO PEREIRA MACHADO	1.496,40 €	j)
a)	MARIA ROSA MOREIRA DA COSTA	1.496,40 €	j)
a)	MARIA ROSA SILVA PEREIRA	1.496,40 €	j)
a)	MARIA SALOMÉ FERNANDES TORRES	249,40 €	j)
a)	MARIA TERESA DIAS AZEVEDO	1.496,40 €	j)
a)	MARIA TERESA FERREIRA DE AZEVEDO CAMPOS	1.446,52 €	j)
a)	MARIA TERESA GOMES SOUSA	249,40 €	j)
a)	MARIA VIRGINIA GOMES DA SILVA	1.496,40 €	j)
a)	MARINHA GOMES DA SILVA MIRANDA	1.197,12 €	j)
a)	MÁRIO DE JESUS E SOUSA	598,56 €	j)
a)	MARTA RAQUEL SOUSA DE ALMEIDA	249,40 €	j)
a)	NATALIA MARIA MARTINS ARAÚJO	249,40 €	j)
a)	NATIVIDADE DE FÁTIMA MACEDO LOURENÇO	224,46 €	j)
a)	NELLY VARGAS DE DIAZ	897,84 €	j)
a)	NICOLAE BUGA SCHMIDT	897,84 €	j)
a)	NUCAMPINHO-NUCLEO DOS CAMIONISTAS DO MINHO	2.500,00 €	j)
a)	NUCLEO DESPORTIVO ÁGUAS DO NEIVA	1.860,00 €	j)
a)	NUCLEO DESPORTIVO DA SILVA	3.000,00 €	j)
a)	NUINO CARLOS GONÇALVES CABRITA DA ASSUNÇÃO SARDINHA	623,50 €	j)
a)	NZELO ESIMBA - ODETE	1.197,12 €	j)
a)	OLGA FERNANDA FERNANDES MONTEIRO	1.496,40 €	j)
a)	OLHA TYSYACHINA	1.371,70 €	j)
a)	OSCAR ELISIO MIRANDA DA SILVA	1.496,40 €	j)
a)	PALME FUTEBOL CLUBE	1.500,00 €	j)
a)	PALMIRA GOMES SALEIRO	1.496,40 €	j)
a)	PALMIRA GONÇALVES MIRANDA	1.496,40 €	j)
a)	PALMIRA RODRIGUES BORGES DOS SANTOS	1.122,30 €	j)
a)	PAULA ALEXANDRA DE SOUSA MIRANDA LOPES	1.496,40 €	j)
a)	PAULA CRISTINA FERNANDES REIS	199,52 €	j)
a)	PAULA CRISTINA PINTO PEREIRA DA COSTA	-1.496,40 €	j)
a)	PAULA MARIA MACEDO FERREIRA	149,64 €	j)

Disposições Legais	Entidade	Valor	Observações
a)	PAULO JORGE CHAVES GOMES CARREIRAS	1.496,40 €	j)
a)	PAULO JORGE FERNANDES TORRES	1.371,70 €	j)
a)	PAULO MANUEL DA SILVA TEIXEIRA	598,56 €	j)
a)	PEDRO MANUEL FERREIRA RODRIGUES	1.496,40 €	j)
a)	RANCHO FOLCLÓRICO DE RIO COVO STº EUGÊNIA	9.000,00 €	
a)	RANCHO FOLCLÓRICO DE SANTA EULÁLIA DE OLIVEIRA	875,00 €	
a)	RANCHO FOLCLÓRICO DE SANTO ADRIÃO DE MACIEIRA DE RATES	1.500,00 €	
a)	RANCHO FOLCLÓRICO E ETNOGRÁFICO "A TELHEIRA"	875,00 €	
a)	RANCHO FOLCLÓRICO S. TIAGO DE CARAPEÇOS	875,00 €	
a)	ROGÉRIO DE JESUS OLIVEIRA	1.496,40 €	j)
a)	ROSA DA CONCEIÇÃO OLIVEIRA ROCHA	1.346,76 €	j)
a)	ROSA KARINA SALDANHA GUEDES	1.496,40 €	j)
a)	ROSA LOPES CRUZ	897,84 €	j)
a)	ROSA MARIA ALVES MACHADO QUINTA	1.496,40 €	j)
a)	ROSA MARIA ARAÚJO MAGALHÃES	823,02 €	j)
a)	ROSA MARIA DA COSTA LIMA TERROSO	199,52 €	j)
a)	ROSA MARIA GOMES SILVA	1.296,88 €	j)
a)	ROSA MARIA SOUSA ALMEIDA	498,80 €	j)
a)	ROSA OLIVEIRA FERNADES	1.496,40 €	j)
a)	ROSÁLIA LOUREIRO BRAGA FERREIRA	5.000,00 €	j)
a)	ROSÁLIA VICENTE BRITO	1.197,12 €	j)
a)	ROSALINA MOREIRA DA COSTA	249,40 €	j)
a)	RUI JAIME RIBEIRO MIRANDA	1.097,36 €	j)
a)	RUSLAN MAKSYNGCHUK	1.446,52 €	j)
a)	SALVADOR FERREIRA	823,02 €	j)
a)	SANDRA DE FATIMA GONÇALVES GODINHO	1.496,40 €	j)
a)	SANDRA PATRICIA GOMES MARQUES	1.371,70 €	j)
a)	SANDRINA ROSA SÁ LOUREIRO	872,90 €	j)
a)	SANTA MARIA FUTEBOL CLUBE	3.750,00 €	
a)	SILVIA DINIS SZAPLONEZAY RODRIGUES F. SOARES	1.122,30 €	j)
a)	SILVINO REDONDO MARTINS	897,84 €	j)
a)	SOFIA ALEXANDRA DO VALE CRUZ	299,28 €	j)
a)	SÔNIA MARIA ROCHA GONÇALVES	897,84 €	j)
a)	SPORTING CLUBE DA UCHA	570,00 €	
a)	STANISLAU RUDYAKOV	598,56 €	j)
a)	SUSANA ESMERALDA SENIRA DA SILVA	673,38 €	j)

Disposições Legais	Entidade	Valor	Observações
a)	SUSANA LAURENTINA DIAS VILAÇA	1.222,06 €	j)
a)	SUSANA MARIA GONÇALVES CARVALHO	1.197,12 €	j)
a)	TERESA AURORA DO REGO CARIDADE ARANTES	1.197,12 €	j)
a)	TERESA BARBOSA CARDOSO	1.496,40 €	j)
a)	TERESA CORREIA SILVA FARIA	299,28 €	j)
a)	TERESA CRISTINA PEDRAS	1.371,70 €	j)
a)	TERESA DA SILVA MATOS	1.496,40 €	j)
a)	TERESA DE JESUS COSTA GONÇALVES	748,20 €	j)
a)	TERESA FERREIRA DA SILVA	1.197,12 €	j)
a)	TERESA LOPES MACHADO	1.496,40 €	j)
a)	TERESA MARIA COELHO DE OLIVEIRA	897,84 €	j)
a)	TERESA PEREIRA DO VALE CERQUEIRA	598,56 €	j)
a)	UNIÃO CULTURAL RECREATIVA DE ABORIM	1.500,00 €	
a)	UNIÃO DESPORTIVA DE S. VERÍSSIMO	1.860,00 €	
a)	VASILE CIONABU	748,20 €	j)
a)	VICTOR MAXIMIANO GOMES DA SILVA	1.496,40 €	j)
a)	VIRGINIA MARLENE GONÇALVES GOMES	1.197,12 €	j)
a)	WALTER JÚLIO FERNANDES GOMES	1.296,88 €	j)
a)	ZULMIRA MARIA LAMELA PEREIRA	1.371,70 €	j)
	TOTAL	2.498.330,65 €	

- a) No âmbito do n.º 4 do art. 64 da Lei 169/99, de 18 de Setembro
b) No âmbito do art. 66 da Lei 169/99, de 18 de Setembro
d) Inclui valores do Protocolo para apoio a cantinas
e) Inclui valores do Protocolo de âmbito Ambiental
f) Protocolos com Agrupamentos de Escola
g) Inclui valores do Protocolo para o desenvolvimento de actividades educativas e recreativas
h) Inclui valores para o projecto de dinamização social
i) Inclui valores do Protocolo para o desenvolvimento Turístico
j) Inclui valores previstos no Regulamento para apoio à renda de casa

Disposições Legais	Entidade	Valor	Obs.
a)	AGRUPAMENTO DE ESCOLAS DE MANHENTE	2.288,18 €	
a)	AGRUPAMENTO DE ESCOLAS HORIZONTES DO ESTE	1.955,19 €	
a)	AGRUPAMENTO DE ESCOLAS MONTE DO LOUSADO	3.581,87 €	
a)	ALHEIRA FUTEBOL CLUBE	3.000,00 €	
a)	APAELIL-ASSOCIAÇÃO PAIS ALUNOS ESCOLAS E JARDIM INFÂNCIA LIJO	6.000,00 €	
a)	ASSOCIAÇÃO CLUBE MOTO GALOS DE BARCELOS	4.500,00 €	
a)	ASSOCIAÇÃO CULTURAL RECREATIVA E DESPORTIVA DE BARCELOS	5.000,00 €	
a)	ASSOCIAÇÃO DE FUTEBOL POPULAR DE BARCELOS	15.000,00 €	e)
a)	ASSOCIAÇÃO DE MELHORAMENTOS DE MACIEIRA	6.500,00 €	
a)	ASSOCIAÇÃO DE PAIS ENCARREGADOS EDUCAÇÃO ESCOLA CARAPEÇOS	7.000,00 €	
a)	ASSOCIAÇÃO DE PAIS ESCOLA Nº 1 E JARDIM DE INFÂNCIA DE MOREIROS	7.500,00 €	
a)	ASSOCIAÇÃO DESPORTIVA E CULTURAL DE MANHENTE	2.000,00 €	
a)	ASSOCIAÇÃO DESPORTIVA E RECREATIVA CULTURAL DE PANQUE	2.000,00 €	
a)	ASSOCIAÇÃO DESPORTIVA RECREATIVA E CULTURAL ÁGUAS DE TAMEL S. PEDRO FINIS	12.500,00 €	
a)	ASSOCIAÇÃO PAIS DA ESCOLA ABADÉ NEIVA	6.500,00 €	
a)	ASSOCIAÇÃO PAIS ENC. EDUC. ESCOLA 1º CICLO E. BÁSICO J. INFÂNCIA PERELHAL	5.800,00 €	
a)	ASSOCIAÇÃO PAIS ENCARREGADOS EDUCAÇÃO ESCOLA VILA BOA	2.500,00 €	
a)	ASSOCIAÇÃO PORTUGUESA DE PARAMILIDOSE	12.500,00 €	
a)	ASSOCIAÇÃO RECREATIVA CULTURAL ÁGUAS ALVELOS	5.000,00 €	
a)	BASQUETE CLUBE DE BARCELOS	55.000,00 €	e)
a)	BOMBEIROS VOLUNTARIOS DE BARCELOS	32.000,00 €	
a)	BOMBEIROS VOLUNTARIOS DE VIATODOS	32.000,00 €	
a)	CASA DO POVO DE MACIEIRA DE RATES	5.171,01 €	
a)	CASA DO POVO DE VILA SECA	16.326,80 €	
a)	CENTRO DE GESTÃO AGRÍCOLA	5.000,00 €	
a)	CENTRO SOCIAL CULTURAL E RECREATIVO ABEL VARZIM	15.000,00 €	
a)	CENTRO SOCIAL DE CULTURA E RECREIO DA SILVA	147.544,97 €	
a)	CENTRO SOCIAL DE DURRÃES	60.000,00 €	
a)	CENTRO SOCIAL PAROQUIAL DE GILMONDE	4.400,00 €	
a)	CLUBE DE FUTEBOL "OS CERAMISTAS"	10.000,00 €	
a)	CORPO VOLUNTÁRIO DE SALVAÇÃO PÚBLICA BARCELINENSE	32.000,00 €	
a)	EMPRESA MUNICIPAL DE DESPORTOS DE BARCELOS, E.M.	435.604,60 €	
a)	ESCOLA SECUNDÁRIA DE BARCELINHOS	10.000,00 €	
a)	FÁBRICA DA IGREJA PAROQUIAL DE SANTO EMILIAO DE MARIZ	20.000,00 €	

Disposições Legais	Entidade	Valor	Obs.
a)	FABRICA DA IGREJA PAROQUIAL DE ALDREU	10.000,00 €	
a)	FABRICA DA IGREJA PAROQUIAL DE ALVITO S. PEDRO	10.000,00 €	
a)	FABRICA DA IGREJA PAROQUIAL DE FARIA	10.000,00 €	
a)	FABRICA DA IGREJA PAROQUIAL DE S. JOÃO DE VILA BOA	50.000,00 €	
a)	FABRICA DA IGREJA PAROQUIAL DE S. MATEUS DE GRIMANCELLOS	15.000,00 €	
a)	FABRICA DA IGREJA PAROQUIAL DE S. PAIO DE PERELHAL	20.000,00 €	
a)	FABRICA DA IGREJA PAROQUIAL DE SANTA MARIA MAIOR DE BARCELOS	5.000,00 €	
a)	FABRICA DA IGREJA PAROQUIAL DE SÃO ROMÃO DA UCHA	50.000,00 €	
a)	FABRICA DA IGREJA PAROQUIAL DE STA. EULALIA DE RIO CÔVO	54.368,40 €	
a)	FABRICA DA IGREJA PAROQUIAL DE TAMEL S. VERÍSSIMO	75.000,00 €	
a)	FABRICA DA IGREJA PAROQUIAL STª EULALIA DE OLIVEIRA	10.286,36 €	
b)	FREGUESIA DE ABADÉ DE NEIVA	37.264,30 €	
b)	FREGUESIA DE ADÃES	35.919,25 €	d) c)
b)	FREGUESIA DE AGUIAR	23.516,37 €	d)
b)	FREGUESIA DE AIRÓ	47.259,68 €	d) c) f)
b)	FREGUESIA DE ALDREU	37.410,74 €	c)
b)	FREGUESIA DE ALHEIRA	72.238,00 €	c)
b)	FREGUESIA DE ALVELOS	55.364,14 €	c)
b)	FREGUESIA DE ALVITO S. MARTINHO	61.531,07 €	
b)	FREGUESIA DE ALVITO S. PEDRO	71.788,11 €	f) c)
b)	FREGUESIA DE ARCOZELO	59.965,85 €	c) d)
b)	FREGUESIA DE AREIAS DE VILAR	54.673,70 €	d) c)
b)	FREGUESIA DE AREIAS S. VICENTE	48.884,11 €	d)
b)	FREGUESIA DE BALUGÃES	25.155,30 €	d)
b)	FREGUESIA DE BARCELINHOS	14.259,23 €	d)
b)	FREGUESIA DE BARCELOS	5.169,34 €	d)
b)	FREGUESIA DE BARQUEIROS	26.913,30 €	
b)	FREGUESIA DE BASTUÇO S. JOÃO	14.514,01 €	d)
b)	FREGUESIA DE BASTUÇO SANTO ESTÊVÃO	58.487,62 €	d) f)
b)	FREGUESIA DE CAMBESES	24.487,44 €	d) c)
b)	FREGUESIA DE CAMPO	31.792,80 €	c) f)
b)	FREGUESIA DE CARAPEÇOS	36.920,00 €	d)
b)	FREGUESIA DE CARREIRA	41.478,85 €	d)
b)	FREGUESIA DE CARVALHAL	71.790,83 €	d) c)
b)	FREGUESIA DE CARVALHAS	17.876,84 €	d)

Disposições Legais	Entidade	Valor	Obs.
b) FREGUESIA DE CHAVÃO		42.154,64 €	
b) FREGUESIA DE CHORENTE		51.154,77 €	c) d)
b) FREGUESIA DE COSSOURADO		57.097,73 €	c) d)
b) FREGUESIA DE COUREL		17.192,84 €	c)
b) FREGUESIA DE CRISTELO		38.185,93 €	c) d)
b) FREGUESIA DE DURRÃES		18.934,97 €	
b) FREGUESIA DE ENCOURADOS		36.654,63 €	c) d) f)
b) FREGUESIA DE FEITOS		40.719,60 €	c) d) f)
b) FREGUESIA DE FONTE COBERTA		21.984,41 €	d)
b) FREGUESIA DE FORNELOS		24.328,67 €	c)
b) FREGUESIA DE FRAGOSO		65.408,80 €	f) d)
b) FREGUESIA DE GALEGOS S. MARTINHO		91.155,06 €	d) c)
b) FREGUESIA DE GALEGOS SANTA MARIA		27.425,22 €	d)
b) FREGUESIA DE GAMIL		66.014,62 €	d) c)
b) FREGUESIA DE GILMONDE		60.486,07 €	c) d)
b) FREGUESIA DE GOIOS		25.436,50 €	c)
b) FREGUESIA DE GRIMANCELLOS		12.240,75 €	c)
b) FREGUESIA DE GUERAL		113.265,94 €	d)
b) FREGUESIA DE IGREJA NOVA		25.127,25 €	d)
b) FREGUESIA DE LAMA		76.569,69 €	c)
b) FREGUESIA DE LJO		91.915,49 €	d)
b) FREGUESIA DE MACIEIRA		83.373,49 €	
b) FREGUESIA DE MANHENTE		27.854,18 €	d)
b) FREGUESIA DE MARIZ		99.869,12 €	
b) FREGUESIA DE MARTIM		111.839,70 €	f)
b) FREGUESIA DE MIDÕES		19.763,30 €	
b) FREGUESIA DE MILHAZES		35.072,84 €	
b) FREGUESIA DE MINHOTÃES		47.121,56 €	c)
b) FREGUESIA DE MONTE DE FRALÃES		36.320,04 €	d)
b) FREGUESIA DE MOURE		23.858,26 €	
b) FREGUESIA DE NEGREIROS		107.666,64 €	c)
b) FREGUESIA DE OLIVEIRA		94.651,92 €	d) c)
b) FREGUESIA DE PALME		18.909,78 €	c) f)
b) FREGUESIA DE PANQUE		74.536,53 €	
b) FREGUESIA DE PARADELA		97.583,12 €	c)

Disposições Legais	Entidade	Valor	Obs.
b)	FREGUESIA DE PEDRA FURADA	6.377,38 €	c)
b)	FREGUESIA DE PEREIRA	63.729,87 €	d)
b)	FREGUESIA DE PERELHAL	129.612,88 €	d)
b)	FREGUESIA DE POUSA	47.618,82 €	d)
b)	FREGUESIA DE QUINTIÃES	29.274,00 €	c) f)
b)	FREGUESIA DE REMELHE	15.626,75 €	d) c)
b)	FREGUESIA DE RIO CÔVO SANTA EUGÉNIA	46.793,73 €	d) c)
b)	FREGUESIA DE RIO CÔVO SANTA EULÁLIA	19.273,00 €	d)
b)	FREGUESIA DE RORIZ	137.387,63 €	d) f)
b)	FREGUESIA DE SILVA	32.885,15 €	d)
b)	FREGUESIA DE SILVEIROS	79.490,20 €	c)
b)	FREGUESIA DE TAMEL S. FINIS	23.812,66 €	f)
b)	FREGUESIA DE TAMEL S. VERÍSSIMO	75.208,53 €	d)
b)	FREGUESIA DE TAMEL SANTA LEOCÁDIA	64.664,28 €	d) c) f)
b)	FREGUESIA DE TREGOSA	20.076,50 €	d)
b)	FREGUESIA DE UCHA	78.198,47 €	c)
b)	FREGUESIA DE VARZEA	23.192,46 €	d) c)
b)	FREGUESIA DE VIATODOS	61.980,82 €	d) c)
b)	FREGUESIA DE VILA BOA	30.968,22 €	d)
b)	FREGUESIA DE VILA COVA	17.945,93 €	f)
b)	FREGUESIA DE VILA FRESCAINHA S. MARTINHO	16.547,50 €	d)
b)	FREGUESIA DE VILA SÉCA	50.104,74 €	d)
b)	FREGUESIA DE VILAR DE FIGOS	28.597,46 €	d)
b)	FREGUESIA DE VILAR DO MONTE	36.365,99 €	c) d)
a)	GASC GRUPO DE ACÇÃO SOCIAL CRISTÁ	25.000,00 €	
a)	GIL VICENTE FUTEBOL CLUBE	250.000,00 €	e)
a)	GRUPO DE FUTEBOL CLUBE DA POUSA	25.000,00 €	
a)	GRUPO DESPORTIVO E RECREATIVO DE CAMPO	6.667,50 €	
a)	GRUPO RECREATIVO E CULTURAL DE ALVITO S. PEDRO	10.000,00 €	
b)	JUNTA DE FREGUESIA DE ABORIM	39.172,25 €	d) f)
b)	JUNTA DE FREGUESIA DE COUTO	2.600,00 €	
b)	JUNTA DE FREGUESIA DE CREIXOMIL	19.822,00 €	
b)	JUNTA DE FREGUESIA DE FARIA	13.982,10 €	
b)	JUNTA DE FREGUESIA DE SEQUEADE	26.522,83 €	d)
b)	JUNTA DE FREGUESIA DE VILA F. S. PEDRO	23.633,10 €	

Disposições Legais	Entidade	Valor	Obs.
a)	JUVENTUDE CULTURAL E RECREATIVA DE PERELHAL	13.450,00 €	
a)	NÚCLEO DESPORTIVO "OS ANDORINHAS"	39.500,00 €	e)
a)	OBRA SOCIAL DAS FRANCISCANAS MISSIONARIAS DE MARIA	25.000,00 €	
a)	OQUEI CLUBE DE BARCELOS	120.000,00 €	e)
a)	PROVINCIA PORTUGUESA DOS PADRES MISSIONARIOS CAPUCHINHOS	50.000,00 €	
a)	REPÚBLICA DEMOCRÁTICA DE TIMOR - LESTE	1.500,00 €	
a)	SANTA CASA DA MISERICÓRDIA DE BARCELOS	25.000,00 €	
a)	SANTA MARIA FUTEBOL CLUBE	50.000,00 €	e)
a)	UNIÃO DESPORTIVA DE S. VERISSIMO	14.988,64 €	
Total		6.074.933,71 €	

- a) No âmbito do n.º 4 art. 64 da Lei 169/99, de 18 de Setembro
b) No âmbito do art. 66 da Lei 169/99, de 18 de Setembro
c) Inclui valores relativamente ao Protocolo para renovação do património escolar
d) Inclui valores relativamente ao Protocolo para apoio à habitação social
e) Inclui valores relativamente ao Protocolo de desenvolvimento desportivo
f) Inclui valores relativamente ao Protocolo Plano de defesa Florestal

Handwritten signatures and initials, including a large signature on the left and several smaller ones on the right, some with horizontal lines above them.

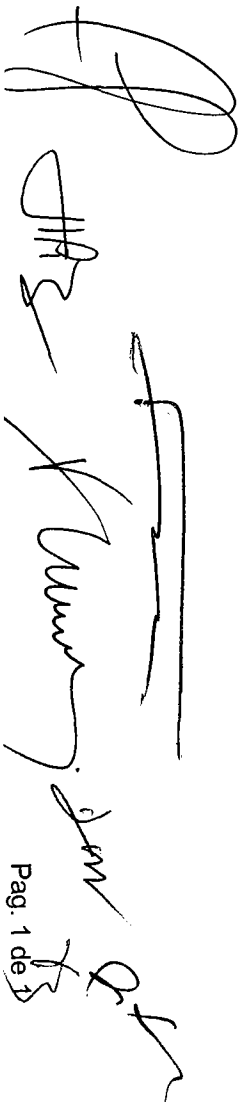
Município de Barcelos

Subsídios Concedidos para 2005

Ano: 2005
(unidade: €)

Disposições Legais	Entidade	Valor	Observações
a)	EMPRESA MUNICIPAL DE DESPORTOS DE BARCELOS, E.M.	718.426,63	
a)	EMPRESA MUNICIPAL EDUCAÇÃO CULTURA BARCELOS, E.M.	1.369.320,43	
	Total	2.087.747,06	

a) No âmbito do n.º4 art. 64 da Lei 169/99, de 18 de Setembro



Handwritten signatures and stamps at the bottom of the page, including a large signature on the left and several smaller ones on the right, some with horizontal lines underneath.

TRANSFERÊNCIAS CORRENTES OBTIDAS

Município de Barcelos

ANO 2005

Disposições Legais	Entidade financiadora	Transferências orgadas	Transferências obtidas	Observações
	Fundo Geral Municipal	7.776.261,00	7.776.261,00	
	Fundo Coesão Municipal	5.081.310,00	5.081.310,00	
	Fundo de Base Municipal	654.123,00	654.123,00	
	DGAL- Transportes escolares	350.000,00	519.142,00	
	DREN	900.000,00	1.544.031,66	
	Outras	200.000,00	332.970,31	
	Instituto Segurança Social, I.P.	50.000,00	48.304,42	
	TOTAL	15.011.694,00	15.956.142,39	

→



SUBSÍDIOS CAPITAL OBTIDOS

Município de Barcelos

ANO 2005

Disposições Legais	Entidade financiadora	Finalidade	Subsídios previstos	Subsídios recebidos parciais	Subsídios recebidos Totais	Observações
D.C. n.º C(2000)762	União Europeia - FEDER / OE	ON-Operação Norte (PONORTE)- POSI	65.000,00 €		2.160,22 €	
		Abertura do ensino pré-escolar às Novas Tecnologias - POSC			0,00 €	
		Espaço Público de Acesso à Internet na Biblioteca - POSC		2.160,22 €	0,00 €	
D.C. n.º C(2000)762	União Europeia - FSE	Fundo Social Europeu	25.000,00 €			
D.C. n.º C(2000)762	União Europeia - FEDER	ON-Operação Norte PONORTE- Eixo 1	180.000,00 €		6.552,57 €	
D.C. n.º C(2000)762	União Europeia - AGRIS	Deteção Intervenção Incêndios	53.500,00 €		31.315,04 €	
D.C. n.º C(2000)762	União Europeia - AGRIS	Plano Defesa da Floresta	28.000,00 €		16.000,00 €	
Lei nº 55-B/2004	Administração Central - PIDDAC -DREN	Construção Polidesportivo Escola Vila Cova	424.000,00 €		274.853,53 €	
Lei nº 55-B/2004	Administração Central - PIDDAC -DREN	Construção Polidesportivo Escola Vila Seca	424.000,00 €		273.379,72 €	
Lei nº 55-B/2004	Administração Central - PIDDAC -DREN	Construção Polidesportivo Escola Manhente	424.000,00 €		306.212,75 €	
Lei nº 55-B/2004	Administração Central - PIDDAC -CCRN	Ampliação Cemitério de Barcelos	262.000,00 €			
DL 384/87 e DN 16/2000	Direcção Geral de Viação	Segurança Rodoviária	650.000,00 €			
Lei nº 55-B/2004	Administração Central - PIDDAC -DGAL	Recuperação Teatro Gil Vicente	1.056.398,00 €			
		Outros	50.000,00 €			
		Outros	50.000,00 €			
D.C. n.º C(2000)762	União Europeia - FEDER	ON-Operação Norte (PONORTE)- Eixo 1:	5.645.689,00 €		1.005.719,30 €	
		Reab e Modern. Edif. Escol. Concelho 1ª fase		7.706,56 €		
		Abast. Água freg. Fornelos, Milhazes e Vila Seca				
		Arranjos Urbanísticos Campo 5 Outubro		11.164,42 €		
		Arranjo Urbanístico da rua Dr. Manuel Pais				
		Abast. Água a Sul da cidade de Barcelos 4ª fase		3.215,75 €		
		A Transportar	9.337.587,00 €	24.247,05 €	2.178.908,55 €	

SUBSÍDIOS CAPITAL OBTIDOS

Município de Barcelos

ANO 2005

Disposições Legais	Entidade financiadora	Finalidade	Subsídios previstos	Subsídios recebidos parciais	Subsídios recebidos Totais	Observações
	Transporte		9.337.587,00 €	24.247,05 €	2.178.908,55 €	
		Compl.Rod.Barcelos Lango Rua Torgas à EN205				
		Dren. E tratam. Água res. Às freg. Feitos e Vila Cova				
		Dren.e trat.Água res. às freg.Fragoso,Aldreu e Palme				
		Dren.e trat.Ágres. às freg.Perel,Creix,Mariz V.Monte				
		Dreng.Ág.Res.Lug. Freg.Adães,Vila Boa,Manh,Perel.		271.412,44 €		
		Dreng. Águas Resid. A Div.Lug. Freg.Abade Neiva		45.864,59 €		
		Arranjo Urbanístico da Praça de Pontevedra		56.985,07 €		
		Certificação da Olaria de Barcelos				
		Certificação do Figurado de Barcelos				
		Museu Digital		8.996,48 €		
		Complexo Escolar de Vila Boa				
		Complexo Desportivo-Estádio Mun. 3ª Fase		416.379,08 €		
		Construção J.I.Remodel.Escola Pri. Taniel S.Fins		76.271,58 €		
		Construção J.I.Moure (3ª fase), J.I. Minholães		63.632,47 €		
		Interceptor Geral de Saneamento		44.090,66 €		
D.C. n.º C(2000)762	União Europeia - FEDER	ON-Operação Norte (PONORTE)-Eixo 3:	861.194,00 €		168.532,39 €	
		Jardim Infância Manhiente		9.015,76 €		
		Jardim Infância Várzea		9.015,76 €		
		Jardim Infância Galegos Sta. Maria		15.749,25 €		
		Jardim Infância de Negreiros		4.013,06 €		
		Jardim Infância Formelos		6.490,60 €		
	A Transportar		10.198.781,00 €	1.052.163,95 €	2.347.440,94 €	

Handwritten signatures and initials, including a large signature on the left and several smaller ones on the right, some with horizontal lines underneath.

SUBSÍDIOS CAPITAL OBTIDOS

Município de Barcelos

ANO 2005

Disposições Legais	Entidade financiadora	Finalidade	Subsídios previstos	Subsídios recebidos parciais	Subsídios recebidos Totais	Observações
	Transporte		10.198.781,00 €	1.052.163,95 €	2.347.440,94 €	
		Jardim Infância de Bastuço S. João		42.784,02 €		
		Jardim Infância de Vila Frescainha S. Martinho		14.664,86 €		
		Jardim Infância de Aborim		6.490,60 €		
		Estádio cidade de Barcelos		60.308,48 €		
D.C. n.º C(2000)/762/ L. n.º 55-B/2004	União Europeia - FEDER / OE	ON-Operação Norte (PONORTE)-POSI				
		Espaço Internet - POSC	40.970,00 €		26.295,87 €	
D.C. n.º C(2000)/762	União Europeia - FEOGA	Carrinho agrícola de Quintã - Chorentle	49.773,00 €		33.402,29 €	
D.C. n.º C(2000)/762	União Europeia - FEOGA	Carrinhos agrícolas em Negreiros	200.000,00 €			
D.C. n.º C(2000)/762	União Europeia - FEOGA	Carrinhos Agrícolas em Fragoso	200.000,00 €			
D.C. n.º C(2000)/762	União Europeia - FEOGA	Carrinhos agrícolas em Macieira de Rates	100.000,00 €			
D.C. n.º C(2000)/762	União Europeia - FEOGA	Outros carrinhos agrícolas	250.000,00 €			
D.C. n.º C(2000)/762	União Europeia - AGRIS	Deteção intervenção situações de incêndios	15.000,00 €		1.250,00 €	
D.C. n.º C(2000)/762	União Europeia - AGRIS	Plano Defesa da Floresta	5.000,00 €			
D.C. n.º C(2000)/762	União Europeia - AGRIS	Sivicultura preventiva	365.000,00 €			
		Acordo de Cooperação CMB/JAE	3.500.000,00 €			
		Outros	50.000,00 €			
		Famílias	1.000,00 €			
TOTAL			14.975.524,00 €	1.176.411,91 €	2.408.389,10 €	





MUNICÍPIO DE BARCELOS

EMPRÉSTIMOS

Ano 2005

Caracterização do Empréstimo	Data de aprovação pela AM	Data de contratação do empréstimo	Prazo do contrato	Anos decorridos	Valor do TC		Finalidade e do empréstimo	Capital		Taxa de Juro		Encargos do ano			Encargos do ano vencidos e não pagos	Dúvida em 1 de Janeiro	Dúvida em 31 de Dezembro	OBS
					Nº Reg	Data		Contratado	Utilizado	Inicial	Atual	Amortização	Juros	Total				
Médo e longo Prazo																		
C.G.D. - INVEST	25.09.98	31.12.98	20	7	44.310,09	12.98	N	12.469.947,42	12.469.947,42	3,37	2,12	629.987,33	225.484,19	855.471,52	212.660,90	10.431.591,24	9.601.603,91	
BTA - INVEST	13.07.01	18.07.01	20	4	2.465	28.07.01	N	9.975.957,94	9.975.957,94	4,0748	2,2975	539.240,96	214.915,82	754.156,78	186.629,61	9.032.286,08	8.493.045,12	
C.G.D. - BEI	29.02.00	29.12.99	12	6	1.242	25.05.00	I	963.178,73	959.687,15	1,175	1,325	94.188,39	9.483,41	103.691,80	51.825,89	737.688,02	643.500,23	
C.G.D. - BEI	29.02.00	29.12.99	12	6	1.243	25.05.00	I	545.435,50	539.050,89	1,175	1,325	52.905,09	5.315,55	58.220,64	29.110,31	414.355,57	361.450,48	
C.G.D. - BEI	29.02.00	29.12.99	12	6	1.244	25.05.00	I	392.504,06	392.504,06	1,175	1,325	38.522,27	3.870,46	42.392,73	21.186,36	301.708,51	263.186,24	
C.G.D. - BEI	29.02.00	29.12.99	12	6	1.245	25.05.00	I	138.416,41	138.416,41	1,175	1,325	13.584,87	1.364,91	14.949,78	7.474,88	106.387,39	92.812,52	
C.G.D. - BEI	29.02.00	29.12.99	12	6	1.246	25.05.00	I	50.428,46	50.428,46	1,175	1,325	4.949,30	487,28	5.446,58	2.723,29	38.763,15	33.813,85	
BCP - INVEST	06.05.02	06.05.02	20	3	1.125	23.05.02	N	15.000.000,00	15.000.000,00	4,25	2,64375	665.010,11	425.508,66	1.090.518,77	268.317,42	14.582.000,61	13.916.990,50	
C.G.D. - INVEST	22.02.02	19.07.02	8	3	1.949	28.08.02	I	77.404,70	77.404,70	1,125	1,00	12.900,78	741,79	13.642,57	77.404,70	64.503,92		
C.G.D. - INVEST	22.02.02	19.07.02	12	3	1.948	28.08.02	I	230.444,63	217.817,24	1,125	1,00	21.781,72	2.123,72	23.905,44	217.817,24	186.035,52		
C.G.D. - INVEST	22.02.02	19.07.02	8	3	1.950	28.08.02	I	42.273,12	25.114,52	1,125	1,00	4.185,76	240,69	4.426,44	25.114,52	20.928,76		
C.G.D. - INVEST	22.02.02	19.07.02	12	3	1.951	28.08.02	I	200.516,75	192.316,93	1,125	1,00	19.231,70	1.875,09	21.106,79	192.316,93	173.085,23		
C.G.D. - INVEST	22.02.02	19.07.02	15	3	1.952	28.08.02	I	332.698,20	290.850,64	1,125	1,00	22.373,12	2.852,57	25.225,69	290.850,64	268.477,52		
C.G.D. - INVEST	22.02.02	19.07.02	10	3	1.953	28.08.02	I	143.155,00	112.731,45	1,125	1,00	14.091,44	1.092,09	15.183,53	112.731,45	88.640,01		
C.G.D. - INVEST	22.02.02	19.07.02	10	3	1.954	28.08.02	I	125.198,27	99.486,47	1,125	1,00	12.435,80	963,77	13.399,57	99.486,47	87.050,67		
C.G.D. - INVEST	22.02.02	19.07.02	12	3	1.955	28.08.02	I	209.485,12	189.017,29	1,125	1,00	16.901,72	1.647,92	18.549,64	189.017,29	152.115,57		
C.G.D. - INVEST	22.02.02	19.07.02	8	3	1.956	28.08.02	I	83.997,27	412.481,57	1,125	1,00	13.783,70	792,56	14.576,26	412.481,57	388.565,93		
C.G.D. - INVEST	22.02.02	19.07.02	20	3	1.957	28.08.02	I	515.657,27	74.819,68	1,125	1,00	22.615,64	4.067,53	26.683,17	74.819,68	68.918,54		
C.G.D. - INVEST	22.02.02	19.07.02	8	3	1.958	28.08.02	I	74.819,68	69.655,18	1,125	1,00	11.642,53	699,45	12.311,98	69.655,18	58.212,65		
C.G.D. - INVEST	22.02.02	19.07.02	8	3	1.959	28.08.02	I	49.380,99	41.240,51	1,125	1,00	6.873,42	395,22	7.268,64	41.240,51	34.367,09		
C.G.D. - INVEST	17.12.04	09.02.05	12	3	2.046	13.10.05	I	386.017,00	224.142,22	2,579	1,00				224.142,22			
C.G.D. - INVEST	17.12.04	09.02.05	12	3	2.047	13.10.05	I	299.953,00	299.953,00	2,579	1,00					299.953,00		
TOTAL								42.393.794,46	41.391.830,75			2.229.975,59	904.599,69	3.134.575,28	779.998,66	37.510.629,69	35.604.749,22	

a) Deletada uma deficiente interpretação do BCP na contagem dos 20 anos de contrato conduziu a correções em anos económicos diferentes. Assim, foi tratado como reposições não abatidas aos pagamentos o valor de 1604,72 Euros relativamente a Juros. Em consequência o valor dos Juros mencionados neste mapa difere dos que consta no mapa de controlo orçamental da despesa naquele valor.

Órgão executivo
Em 12 de Abril de 2005

Órgão deliberativo
Em _____ de _____ de 2005

[Handwritten signatures and marks]

Demonstração do Custo das Mercadorias Vendidas e das Matérias Consumidas

Município de Barcelos

(designação da autarquia local)

Ano:
(unidade: EUR)

Movimentos	Mercadorias	Matérias-primas subsidiárias e de consumo
Existências Iniciais	0,00	0,00
Compras	0,00	103.052,77
Regularizações de Existências	0,00	0,00
Existências Finais	0,00	0,00
Custos no Exercício		103.052,77













Município de Barcelos

Demonstração de resultados financeiros

Ano: 2005

Código das Contas	Custos e Perdas	Exercícios		Código das Contas	Proveitos e Ganhos	Exercícios	
		2005	2004			2005	2004
681	Juros suportados	964.606,41	973.985,82	781	Juros obtidos	74.145,57	49.025,69
682	Perdas em entidades participadas	0,00	0,00	782	Ganhos em entidades participadas	0,00	0,00
683	Amortizações de investimentos em imóveis	0,00	0,00	783	Rendimentos de imóveis	0,00	0,00
684	Provisões para aplicações financeiras	0,00	0,00	784	Rendimentos de participações de capital	3.829.597,01	2.425.515,44
685	Diferenças de câmbio desfavoráveis	0,00	0,00	785	Diferenças de câmbio favoráveis	0,00	0,00
687	Perdas na alienação de aplicações de tesouraria	0,00	0,00	786	Descostos de pronto pagamento obtidos	0,00	0,00
688	Outros custos e perdas financeiros	41.790,80	37.861,28	787	Ganhos na alienação de aplicações de tesouraria	0,00	0,00
		2.950.173,96	1.473.061,75	788	Outros proveitos e ganhos financeiros	52.828,59	10.367,72
		3.956.571,17	2.484.908,85			3.956.571,17	2.484.908,85

Município de Barcelos

Demonstração dos Resultados Extraordinários

Ano: 2005

Código das Contas	Custos e Perdas	Exercícios		Código das Contas	Proveitos e Ganhos	Exercícios	
		2005	2004			2005	2004
691	Transferências de capital concedidas	6.664.600,13	4.364.290,06	791	Restituições de impostos	0,00	0,00
692	Dívidas incobráveis	0,00	0,00	792	Recuperação de dívidas	0,00	0,00
693	Perdas em existências	0,00	0,00	793	Ganhos em existências	0,00	0,00
694	Perdas em imobilizações	70.995,11	0,00	794	Ganhos em imobilizações	246.641,18	204.789,92
695	Multas e Penalidades	947,12	1.780,00	795	Benefícios de penalidades contratuais	285.312,90	371.754,99
696	Aumentos de amortizações e de provisões	0,00	0,00	796	Reduções de amortizações e de provisões	0,00	0,00
697	Correcções relativas a exercícios anteriores	108.162,75	27.203,49	797	Correcções relativas a exercícios anteriores	18.968,28	11.111,08
698	Outros custos e perdas extraordinárias	120.822,39	12.571,67	798	Outros proveitos e ganhos extraordinários	485.835,20	8.173.235,41
	Resultados extraordinários	-5.928.769,94	4.355.046,18				
		1.036.757,56	8.760.891,40			1.036.757,56	8.760.891,40

Handwritten signatures and stamps, including a large signature on the left and a stamp on the right.

Município de Barcelos

Ano: 2005

Unidade: Euros

Activo Bruto (Imobilizado Bruto)

Rubricas	Saldo Inicial	Reavaliação/Ajustam.	Aumentos	Alienaciones	Sinistros	Abates	Transferencias	Saldo Final
De Bens de dominio publico								
Terenos e recursos naturais	0,00	0,00	0,00	0,00	0,00	0,00	0,00	0,00
Edificios	0,00	0,00	0,00	0,00	0,00	0,00	0,00	0,00
Outras construçoes e infra-estruturas	0,00	0,00	69.593.927,47	0,00	0,00	0,00	0,00	69.593.927,47
Bens do patrimonio historico, artistico e cultural	0,00	0,00	0,00	0,00	0,00	0,00	0,00	0,00
Outros bens de dominio publico	0,00	0,00	0,00	0,00	0,00	0,00	0,00	0,00
Imobilizações em curso	0,00	0,00	0,00	0,00	0,00	0,00	0,00	0,00
Adiantamentos por conta de bens de dominio publico	0,00	0,00	69.593.927,47	0,00	0,00	0,00	0,00	69.593.927,47
De Imobilizações incorpóreas								
Despesas de instalação	0,00	0,00	0,00	0,00	0,00	0,00	0,00	0,00
Despesas de investigação e desenvolvimento	1.300.470,39	0,00	58.841,22	0,00	0,00	0,00	46.850,30	1.406.161,91
Propriedade industrial e outros direitos	0,00	0,00	0,00	0,00	0,00	0,00	0,00	0,00
Imobilizações em curso	395.921,11	0,00	256.828,49	0,00	0,00	0,00	46.850,30	605.899,30
Adiantamentos por conta de imobilizações incorpóreas	0,00	0,00	0,00	0,00	0,00	0,00	0,00	0,00
	1.696.391,50	0,00	315.669,71	0,00	0,00	0,00	0,00	2.012.061,21
De Imobilizações Corpóreas								
Terenos e recursos naturais	3.480.611,66	0,00	63.054.750,17	0,00	0,00	0,00	204.239,09	66.739.600,92
Edificios e outras construçoes	2.541.879,37	0,00	93.223.683,16	0,00	0,00	69.658,98	3.367.965,43	99.063.868,98
Equipamento básico	3.276.660,72	0,00	1.500.852,04	0,00	0,00	37,10	0,00	4.777.475,66
Equipamento de transporte	3.089.173,89	0,00	621.165,34	0,00	0,00	0,00	0,00	3.710.339,23
Ferramentas e utensilios	61.644,00	0,00	11.687,03	0,00	0,00	0,00	0,00	73.331,03
Equipamento administrativo	2.423.526,08	0,00	274.568,64	0,00	0,00	9.338,58	0,00	2.688.756,14
Taras e vasilhame	0,00	0,00	0,00	0,00	0,00	0,00	0,00	0,00
Outras imobilizações corpóreas	23.890,98	0,00	24.204,44	0,00	0,00	0,00	0,00	48.095,42
Imobilizações em curso	56.109.084,73	0,00	-41.869.599,37	0,00	0,00	0,00	3.572.204,52	10.667.280,84
Adiantamentos por conta de imobilizações corpóreas	0,00	0,00	0,00	0,00	0,00	0,00	0,00	0,00
	71.006.471,43	0,00	116.841.311,45	0,00	0,00	79.034,66	0,00	187.768.748,22
De Investimentos Financeiros								
Partes de capital	0,00	0,00	2.980.281,51	0,00	0,00	0,00	0,00	2.980.281,51
Obrigações e titulos de participação	2.377.983,98	0,00	-2.377.983,98	0,00	0,00	0,00	0,00	0,00
Investimentos em imóveis								
Terenos e recursos naturais	0,00	0,00	0,00	0,00	0,00	0,00	0,00	0,00
Edificios e outras construçoes	0,00	0,00	0,00	0,00	0,00	0,00	0,00	0,00
Outras aplicações financeiras	0,00	0,00	0,00	0,00	0,00	0,00	0,00	0,00
Depósitos em instituições financeiras	0,00	0,00	0,00	0,00	0,00	0,00	0,00	0,00
Titulos de dívida pública	0,00	0,00	0,00	0,00	0,00	0,00	0,00	0,00
Outros titulos	0,00	0,00	0,00	0,00	0,00	0,00	0,00	0,00
Imobilizações em curso	0,00	0,00	0,00	0,00	0,00	0,00	0,00	0,00
Adiantamentos por conta de investimentos financeiros	0,00	0,00	0,00	0,00	0,00	0,00	0,00	0,00
	2.377.983,98	0,00	602.297,53	0,00	0,00	0,00	0,00	2.980.281,51





Município de Barcelos

Ano: 2005

Amortizações e Provisões

Unidade: Euros

Rubricas	Saldo Inicial	Reforço	Regularizações	Saldo Final
De Bens de domínio público	485			
Terrenos e recursos naturais	4851	0,00	0,00	0,00
Edifícios	4852	0,00	0,00	0,00
Outras construções e infra-estruturas	4853	0,00	5.633.158,41	5.633.158,41
Bens do património histórico, artístico e cultural	4855	0,00	0,00	0,00
Outros bens de domínio público	4859	0,00	0,00	0,00
	0,00	5.633.158,41	0,00	5.633.158,41
De Imobilizações incorpóreas	483			
Despesas de instalação	4831	0,00	0,00	0,00
Despesas de investigação e desenvolvimento	4832	659.514,85	485.188,64	1.144.703,49
Propriedade industrial e outros direitos	4833	0,00	0,00	0,00
	659.514,85	485.188,64	0,00	1.144.703,49
De Imobilizações Corpóreas	482			
Terrenos e recursos naturais	4821	0,00	0,00	0,00
Edifícios e outras construções	4822			
Edifícios	48221	0,00	1.209.437,34	1.209.437,34
Outras construções	48222	0,00	2.524.165,66	2.524.165,66
Equipamento básico	4823	1.637.972,79	626.666,54	2.264.602,23
Equipamento de transporte	4824	1.640.112,46	353.140,31	1.993.252,77
Ferramentas e utensílios	4825	19.671,33	10.399,56	30.070,89
Equipamento administrativo	4826	1.624.402,92	347.805,51	1.964.205,98
Taras e vasilhame	4827	0,00	0,00	0,00
Outras imobilizações corpóreas	4829	11.980,93	9.489,25	21.470,18
	4.934.140,43	5.081.104,17	8.039,55	10.007.205,05
De Investimentos em imóveis	481			
Terrenos e recursos naturais	4811	0,00	0,00	0,00
Edifícios e outras construções:	4812			
Edifícios	48121	0,00	0,00	0,00
Outras construções	48122	0,00	0,00	0,00
	0,00	0,00	0,00	0,00
De Investimentos Financeiros	49			
Partes de capital	491	0,00	0,00	0,00
Obrigações e títulos de participação	492	0,00	0,00	0,00
Outras aplicações financeiras:	495			
Depósitos em instituições financeiras	4951	0,00	0,00	0,00
Títulos de dívida pública	4952	0,00	0,00	0,00
Outros títulos	4953	0,00	0,00	0,00
	0,00	0,00	0,00	0,00









RESUMO DIÁRIO DA TESOURARIA

Data
30/12/2005Nº Pág.
1Número
247Ano
2005

Município de Barcelos

Movimentos de Tesouraria	Saldo do dia Anterior	Entrada do Dia	Soma	Saldo do Dia	Saldo para o Dia Seguinte
CAIXA	37.470,89	2.829.969,74	2.867.440,63	2.750.430,14	117.010,49
FUNDOS DE MANEIO	2.800,00	0,00	2.800,00	2.800,00	0,00
BANCOS					
A ORDEM					
Banco : Caixa Geral de Depósitos	5.174,10	0,00	5.174,10	0,00	5.174,10
Conta : 003501350000873433049					
Banco : Caixa Geral de Depósitos	1.120.286,58	367.644,01	1.487.930,59	784.678,07	703.252,52
Conta : 00350135000006893249					
Banco : Caixa Geral de Depósitos	540.777,87	393.721,94	934.499,81	920.445,88	14.053,93
Conta : 003501350004144173042					
Banco : Caixa Geral de Depósitos	973.176,34	13.992,49	987.168,83	0,00	987.168,83
Conta : 003501350004502943062					
Banco : Caixa Geral de Depósitos	4.906,49	0,00	4.906,49	0,00	4.906,49
Conta : 003501350005237983066					
Banco : Caixa Geral de Depósitos	18.496,93	0,00	18.496,93	0,00	18.496,93
Conta : 003501350003627593078					
Banco : Banco Português do Investimento	5.122,94	0,01	5.122,95	0,00	5.122,95
Conta : 0010000003318347010136					
Banco : Banif	5.541,08	97.365,00	102.906,08	5.950,53	96.955,55
Conta : 003800750043626677177					
Banco : BCP - BTA - BP&SM - Nova Rede	1.043.133,33	0,00	1.043.133,33	0,00	1.043.133,33
Conta : 003300000024165202705					
Banco : BCP - BTA - BP&SM - Nova Rede	313.713,50	0,00	313.713,50	0,00	313.713,50
Conta : 003300000017560007105					
Banco : Montepio Geral	11.817,68	0,00	11.817,68	0,00	11.817,68
Conta : 003600969910002497309					
Banco : Banco Totta & Acores, Sa	372.218,89	4.373,24	376.592,13	160.036,64	216.555,49
Conta : 0018000000976552900180					
Sub-Total :	4.414.365,73	877.096,69	5.291.462,42	1.871.111,12	3.420.351,30
APLICAÇÕES DE TESOURARIA					
Titulos Negociáveis	0,00	0,00	0,00	0,00	0,00
Outras	0,00	0,00	0,00	0,00	0,00
Sub-Total :	0,00	0,00	0,00	0,00	0,00
Total de Disponibilidades :	4.454.636,62	3.707.066,43	8.161.703,05	4.624.341,26	3.637.361,79

RESUMO DIÁRIO DA TESOURARIA

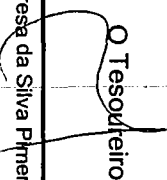
Data 30/12/2005 No Pág. 2


Número 247 Ano 2005

Município de Barcelos

Movimentos de Tesouraria	Saldo do dia Anterior	Entrada do Dia	Soma	Salda do Dia	Saldo para o Dia Seguinte
DOCUMENTOS	0,00	0,00	0,00	0,00	0,00
Total de Movimentos de Tesouraria :	4.454.636,62	3.707.066,43	8.161.703,05	4.624.341,26	3.537.361,79
OPERAÇÕES ORÇAMENTAIS	2.434.900,95	924.933,17	3.359.834,12	1.873.333,45	1.486.500,67
OPERAÇÕES NÃO ORÇAMENTAIS	2.019.735,67	31.125,45	2.050.861,12	0,00	2.050.861,12

Decomposição do Saldo em Numerário Para o Dia Seguinte	Em Dinheiro	
	Em Cheques e Vales Postais	963,85
	116.046,64	

O Tesoureiro

 (Maria Teresa da Silva Pimenta Azevedo)

Conferi


O Presidente
