

BARCELLOS

**Prestação
de Contas**

Ano Económico 2007



PROPOSTA

Assunto: Prestação de Contas do Exercício Económico de 2007

Nas grandes Opções do Plano para 2007, o Executivo da Câmara Municipal assumia claramente a "Solidariedade e a Educação" como as grandes prioridades, no sentido de responder aos desafios colocados e apostar no futuro do concelho e dos barcelenses.

Elaborada a Prestação de Contas e Relatório de Gestão de 2007, é agora o tempo e a oportunidade de dar a conhecer o trabalho desenvolvido, fazer o balanço de mais um ano de gestão autárquica, e propor este documento para apreciação e aprovação do Executivo Municipal.

A Prestação de Contas integra o Relatório de Gestão, no qual são descritas as múltiplas actividades desenvolvidas nos diversos sectores de intervenção Municipal, seguido da análise económica e financeira do Município, e da apresentação dos documentos de prestação de contas.

Grandes Opções do Plano

Tal como estava previamente definido, a Educação constituía um objectivo prioritário das políticas municipais para 2007, o que naturalmente se reflectiu nos valores afectos ao sector.

Em termos globais (corrente e capital) a **Educação** absorveu mais **11,7 milhões de euros**.

De igual modo, a segunda prioridade da gestão municipal - a **Acção Social** - teve tradução prática no desenvolvimento dos diversos Programas Municipais específicos do sector, os quais implicaram custos de quase **1,5 milhões de euros**.

Pelos dados a seguir apresentados, pode dizer-se que o balanço da actividade municipal nestes dois sectores foi bastante positivo, tanto pelo grau de execução obtido, mas sobretudo pela concretização plena dos objectivos definidos.

O sector da **Educação** envolveu **11,7 milhões** de euros. Deste montante **2,3 milhões** de euros referem-se a obras no parque escolar por investimento directo e 700 mil euros a obras de conservação no âmbito do protocolo estabelecido com as Juntas de Freguesia.

Da actividade sócio-escolar, salienta-se o fornecimento das refeições escolares, um serviço que atingiu **1 milhão de refeições** e um custo de **2,4 milhões** de euros.

Por seu lado, às actividades de enriquecimento escolar e prolongamento de horários foram afectos **2 milhões** de euros.

O custo dos transportes escolares ascendeu a **2,2 milhões** de euros.

Em encargos com pessoal - **auxiliares de acção educativa** - o município teve um custo superior a **1 milhão de euros**.

A **Acção Social** confirmou-se também como uma grande prioridade das políticas municipais. No conjunto dos apoios concedidos a famílias e instituições, o Município disponibilizou uma verba de **1,5 milhões** de euros, distribuídos pelos programas de apoio à comparticipação da renda de casa, apoio à habitação social e apoios no âmbito da acção social escolar.

A maioria que é responsável pela gestão dos destinos do Município está convicta de que, face à realidade do concelho e do país, tomou as opções mais correctas e acertadas. No plano da Acção Social deu-se resposta às dificuldades conjunturais de muitas famílias, enquanto na vertente da Educação, Barcelos assumiu lugares cimeiros no país, no que respeita às respostas no acesso ao ensino do pré-primário, na

Handwritten signature and official stamp of Barcelos Municipality.

generalização das refeições escolares, nas actividades de enriquecimento curricular e no serviço de prolongamento de horários.

Por outro lado, foi efectuado um avultado investimento na construção e melhoria do parque escolar.

Outros sectores da actividade verificaram igualmente elevados investimentos.

Nos Serviços Colectivos e Habitação - **Requalificação Urbana**, que inclui também as obras nos centros cívicos das freguesias, foram investidos **2,5** milhões de euros.

Em acessibilidades - **Estradas e Caminhos** municipais, a Autarquia investiu cerca de **5,1 milhões** de euros.

No sector do **Ambiente**, o Município continuou a responder às preocupações que se colocam no sector, tanto pela execução das infra-estruturas necessárias à melhoria da qualidade ambiental, como pelo trabalho desenvolvido nas áreas da higiene, limpeza e recolha de resíduos.

Em redes de **Água e Saneamento** foram executadas obras, por investimento municipal no valor de **1,7 milhões** de euros.

Na **Cultura, Desporto e Recreio** foram desenvolvidas iniciativas próprias e através de parcerias, protocolos e contratos programa com instituições da sociedade civil: Associações Desportivas, Culturais e Recreativas, atingindo o montante total de **700 mil** euros.

O ano de 2007 apresenta bons resultados no sector do **Turismo**, projectando-se mesmo como um dos mais interessantes anos turísticos da última década. Registaram-se cerca de 85 mil visitantes no Posto de Turismo (46 mil dos quais estrangeiros), um aumento de 8 % relativamente ao ano de 2006.

Na **Modernização Administrativa** deram-se passos significativos no **projecto maisBarcelos**, na desmaterialização documental e na gestão dos processos de obras particulares, projecto este que foi mesmo galardoado em concurso nacional.

No âmbito da **Protecção Civil** destaca-se o apoio financeiro às Corporações dos Bombeiros do Concelho, no valor de cerca de **200 mil** euros.

Na área da **Gestão Urbanística** é de salientar que o ano de 2007 foi aquele em que se registou maior número de licenças emitidas para obras particulares, em contra ciclo com as estatísticas nacionais. Acresce a este facto que a esmagadora maioria diz respeito a moradias unifamiliares.

Parceiros essenciais no desenvolvimento do Concelho, as **Juntas de Freguesia** viram as transferências de verbas do Município crescerem quase 50%, relativamente a 2006, atingindo cerca de **4 milhões** de euros.

Execução Orçamental

Com um Orçamento de 70 milhões de euros, o Município de Barcelos, em 2007, executou 56,8 milhões de euros de receita e 55,2 milhões de euros de despesa. A taxa de execução global em 2007 foi de 78%.

A **receita total** atingiu o valor de **56,8** milhões de euros, sendo a **receita corrente** **42,4** milhões de euros e a **receita de capital** **14,4** milhões de euros.

A **despesa total** foi de **55,2** milhões de euros, dos quais **32,6** milhões de euros referem-se a **despesas correntes** e **22,6** milhões de euros a **despesas de capital**.

Quanto às despesas correntes verifica-se um aumento em relação ao ano anterior, fruto da conjuntura económico-social, com reflexos na despesas com apoios sociais, com iluminação pública e combustíveis e com o aumento das taxas de juro.

As despesas com pessoal, apesar de o número de funcionários não ter aumentado (diminui ligeiramente), também registaram uma subida, justificada pela actualização salarial, mas sobretudo pelo aumento de 20% nos descontos para a Caixa Geral de Aposentações.

O Município obteve uma **poupança corrente** de quase **10 milhões** de euros, valor que serviu para financiar as Grandes Opções do Plano.

Através do **investimento** directo e por transferências para as Juntas de Freguesia, o Município realizou obras no valor de **24,6 milhões** de euros.

O **endividamento bancário** do Município de Barcelos, mesmo com os novos empréstimos contraídos, **é o mais baixo desde há cinco anos**, cifrando-se no final de 2007 em **35,3 milhões** de euros.

O serviço da dívida representa apenas 6,3 % da receita total, apesar dos aumentos verificados na taxa de juro.

Em face do exigido legalmente, apresentam-se nesta prestação de contas todos os documentos exigidos por lei, dos quais, pela informação relevante que contêm, se destacam os seguintes:

- Balanço
- Demonstração de resultados
- Controlo orçamental da despesa
- Controlo orçamental da receita
- Execução do Plano plurianual de investimentos

- Fluxos de caixa
- Contas de ordem
- Operações de tesouraria
- Notas ao balanço e à demonstração de resultados
- Contratação administrativa – situação dos contratos
- Transferências correntes e de capital – despesa
- Transferências correntes e de capital – receita
- Empréstimos
- Relatório de Gestão

Handwritten signatures in blue ink are present in the top right corner. One signature is clearly legible as 'Fernando Reis'. To the right of the signatures is the logo of Barcelos, which consists of a stylized bird or figure in red, yellow, and black, with the word 'Barcelos' written below it.

Desta forma, em conformidade com a alínea c) do n.º2 do artigo 53.º conjugado com a alínea e) do n.º2 do artigo 64.º ambos da Lei 169/99, de 18 de Setembro, apresentam-se, em anexo, para aprovação e apresentação à Assembleia Municipal, os documentos relativos à Prestação de Contas.

Barcelos, 16 de Abril de 2008

O Presidente da Câmara

A handwritten signature in blue ink, which appears to be 'Fernando Reis', is written over a horizontal line.

(Fernando Reis)

REUNIÃO EXTRAORDINÁRIA DE 21 DE ABRIL DE 2008


Deliberado, por maioria, com os votos contra dos Senhores Vereadores eleitos pelo Partido Socialista, Dr. Horácio Barra, Sr. Manuel Ribeiro, Engº Rui Xavier e Dr. Domingos Pereira, aprovar a presente proposta.

Nesta votação, o Senhor Vereador que presidiu usou o voto de qualidade nos termos do n.º2 do artigo 89º da Lei 169/99 de 18 de Setembro, com a redacção actualizada, para o apuramento da maioria.

Foram presentes à reunião todos os documentos elencados no anexo I da resolução do Tribunal de Contas, os quais se encontram devidamente arquivados e disponíveis para consulta, quando tal for solicitado.

ÍNDICE

A – RELATÓRIO DE GESTÃO DE 2007	3
I – INTRODUÇÃO	4
II – Relatório de Actividades	7
2.1 – Serviços Gerais de Administração Pública.....	8
2.2 – Segurança e Ordem Públicas.....	14
2.2.1 – Protecção Civil e Luta Contra Incêndios.....	14
2.3 – Educação	16
2.4 – Acção Social	22
2.5 – Habitação e Serviços Colectivos.....	24
2.5.1 – Habitação	24
2.5.2 – Ordenamento do Território	24
2.5.3 – Abastecimento de Água e Saneamento.....	33
2.5.4 – Promoção e Educação Ambiental	34
2.5.5 – Espaços Verdes	37
2.5.6 – Higiene e Limpeza	42
2.6 – Serviços Culturais, Recreativos e Religiosos	43
2.6.1 – Cultura	43
2.6.2 – Desporto, Recreio e Lazer.....	48
2.7 – Transportes e Comunicações	52
2.7.1 – Rede Viária.....	52
2.7.2 – Transportes e Sinalização	57
2.8 – Comercio e Turismo	60
2.8.1 – Mercados e Feiras.....	60
2.8.2 – Turismo.....	61
2.9 – Transferências entre Administrações.....	65
III – Análise Económica e Financeira	66
3.1 – Execução Orçamental	67
3.1.1 – Execução orçamental global.....	67
3.1.2 – Execução orçamental da receita e da despesa	68
3.1.2.1 – Execução orçamental da receita	70
3.1.2.2 – Execução orçamental da despesa	74
3.2 – Endividamento	79
3.2.1 – Dívida a terceiros.....	79
3.2.2 – Dívida de terceiros.....	83
3.3 – Equilíbrio Orçamental. Poupança Corrente.....	84
3.4 – Resumo dos Movimentos Financeiros da Gerência de 2007.....	85
3.5 – Saldos de Gerência – Evolução.....	86
3.6 – Fluxos de Caixa: Saldo Final da Gerência de 2007	87
IV – Processo Patrimonial	88
4.1 – Balanço.....	89
4.2 – Demonstração de Resultados	90



V – Notas ao Balanço e Demonstração de Resultados	91
VI – Proposta de Aplicação do Resultado Líquido do Exercício	96
VII – Factos Relevantes Ocorridos Após o Termo do Exercício	97
VIII – Rácios Económicos e Financeiros	98
B – DOCUMENTOS DE PRESTAÇÃO DE CONTAS	104
<ul style="list-style-type: none"> - Balanço - Demonstração de resultados - Controlo orçamental da despesa - Controlo orçamental da receita - Execução das Grandes Opções do Plano - Fluxos de caixa - Contas de ordem - Operações de tesouraria - Caracterização da entidade - Notas ao balanço e à demonstração de resultados (integrado no relatório de gestão) - Contratação administrativa – situação dos contratos - Transferências correntes – despesa - Transferências de capital – despesa - Subsídios concedidos - Transferências correntes – receita - Transferências de capital – receita - Subsídios obtidos - Empréstimos - Outras dívidas a terceiros - Resumo diário de Tesouraria - Síntese das reconciliações bancárias - Mapa de Fundos de Maneio - Relação de emolumentos notariais e custas de execuções fiscais - Relação de acumulação de funções - Relação nominal de responsáveis - Demonstração do Custo das Mercadorias Vendidas e das Matérias Consumidas - Demonstração de Resultados Financeiros - Demonstração de Resultados Extraordinários - Imobilizado Bruto - Amortizações - Desdobramento das contas de provisões 	



[Handwritten signatures in blue ink]



RELATÓRIO DE GESTÃO



A
Flavio
FJ
HB



I - INTRODUÇÃO

I - INTRODUÇÃO

O Relatório de Gestão de 2007 e os documentos de prestação de contas são uma imposição legal e destinam-se a evidenciar a actividade desenvolvida e a situação económica do município.

Conforme o previsto na Lei n.º 169/99, de 18 de Setembro, estes documentos serão sujeitos a apreciação e votação pela Câmara Municipal e, posteriormente, apresentados à Assembleia Municipal.

O relatório de gestão responde aos seguintes objectivos:

- I) Apresentação da situação económica relativa ao exercício; análise da evolução da gestão nos diferentes sectores de actividade: investimento, condições de funcionamento, custos e proveitos;
- II) Exposição da situação financeira da Câmara, nomeadamente através de indicadores de gestão financeira apropriados;
- III) Demonstração da evolução das dívidas de curto, médio e longo prazo, de terceiros e a terceiros, dos últimos 3 anos;
- IV) Apresentação da proposta de aplicação do resultado líquido do exercício;
- V) Factos relevantes ocorridos após o termo do exercício.

Os documentos de prestação de contas apresentados são os seguintes:

Balanço
Demonstração de resultados
Controlo orçamental da despesa
Controlo orçamental da receita
Execução do Plano plurianual de investimentos
Fluxos de caixa
Contas de ordem
Operações de tesouraria
Notas ao balanço e à demonstração de resultados
Contratação administrativa – situação dos contratos

Transferências correntes e de capital – despesa

Transferências correntes e de capital – receita

Empréstimos

Relatório de Gestão



The image shows several handwritten signatures in blue ink. At the top right is the logo for Barcelos, which consists of a stylized bird with red, yellow, and black feathers, with the word 'Barcelos' written below it. Below the logo are several signatures, including one that appears to be 'F. W. M.', another that looks like 'J. M.', and a large signature that could be 'J. M. S.'. There is also a signature that looks like 'H. R.' at the bottom right.

Além dos documentos atrás referidos são juntos, em anexo, todos os outros exigidos pelos diversos organismos do Estado, a quem é enviada esta prestação de Contas.



[Handwritten signatures and initials in blue ink, including the Barcelos logo]



II – RELATÓRIO DE ACTIVIDADES

2.1- SERVIÇOS GERAIS DE ADMINISTRAÇÃO PÚBLICA

MODERNIZAÇÃO E INFORMATIZAÇÃO DOS SERVIÇOS

No ano de 2007, a actuação do Município na área da **Informática e Modernização dos Serviços** foi particularmente positiva. Verificou-se a continuidade da aposta nos vários projectos em curso (educação, maisBarcelos.pt, espaços internet...), na melhoria significativa da rede e nos projectos de modernização administrativa, com inegáveis retornos de produtividade, que mereceram mesmo reconhecimentos externos, pelas boas práticas implementadas.



Diploma e Medalha de Mérito

Na sequência do Concurso Nacional de Boas Práticas Locais para o Desenvolvimento Sustentável, o Município de Barcelos foi galardoado pela implementação do sistema integrado de gestão de processos de obras particulares (e-urbanismo), desenvolvido pelos serviços, e considerado uma das melhores práticas de modernização administrativa no poder local (entre os cinco primeiros lugares na categoria da Governação Local).

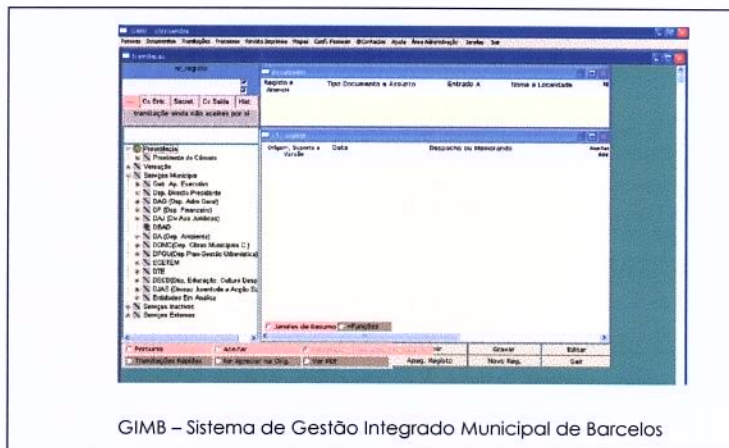
Este prémio materializou o reconhecimento nacional das boas práticas na modernização administrativa praticada em Barcelos, não apenas pela produção interna de softwares, mas também pela iniciativa em encontrar soluções robustas, eficazes e de baixo custo para este sector.

PROJECTO DE MODERNIZAÇÃO ADMINISTRATIVA

GESTÃO INTEGRADA MUNICIPAL DE BARCELOS – GIMB

Conforme estava previsto, foi dada continuidade à modernização administrativa, tendo sido desenvolvido e implementado o GIMB - Sistema de Gestão Integrado Municipal de Barcelos, que consiste numa ferramenta de gestão e comunicação documental inter-serviços.

Com este sistema, desenvolvido pelos serviços da autarquia, desmaterializaram-se os processos



GIMB – Sistema de Gestão Integrado Municipal de Barcelos

através da digitalização de documentos e do seu tratamento por meios exclusivamente electrónicos, possibilitando a importação e integração de dados/informações entre os vários serviços e a tramitação em canal digital de documentos entre pessoas/serviços. Para este efeito, os serviços de informática promoveram acções de formação para todos os intervenientes, funcionários e executivo municipal.

Com estes serviços em funcionamento, foi possível conferir transparência, responsabilização dos intervenientes e optimização dos tempos de resposta dos serviços, traduzindo ganhos internos evidentes e consequente satisfação dos munícipes e entidades que interagem com o Município.

Arquivos Digitais

Em Janeiro de 2007, iniciou-se a digitalização integral de todos os documentos que dão entrada na Câmara Municipal.

Este sistema reforça a postura do município em se modernizar e introduzir ferramentas informáticas fiáveis, que traduzem transparência processual e rápida resposta às necessidades dos munícipes.

Expansão da rede interna / ligação de edifícios

A rede informática interna do Município tem duas finalidades fundamentais: permitir a comunicação entre as ferramentas informáticas em funcionamento nos vários serviços da Câmara e proporcionar o acesso à internet aos serviços que dele necessitem.

No ano de 2007, foram interligados os serviços do Arquivo Municipal e o Gabinete de Comunicação, Imagem e Relações Públicas foram ainda efectuadas melhorias à rede informática no Departamento de Gestão Urbanística (Casa do Rio) e nos Serviços da Acção Social.

PROJECTOS MAISBARCELOS – MUNICÍPIO ON-LINE

Handwritten signatures and initials in blue ink.



Nova imagem do portal maisBarcelos.pt

Em 2007, o portal beneficiou de uma nova imagem e algumas melhorias qualitativas ao nível da apresentação dos conteúdos, calendário de eventos e pesquisas.

Os visitantes do Portal maisbarcelos.pt, dispõe agora de mais ferramentas de pesquisa avançada, que fornecem informação variada da actividade das forças vivas do concelho, organizada por diversas categorias.

Depois destas novas adesões e crescente utilização das funcionalidades de alojamento web e email gratuito, foram efectuadas novas acções de formação para as entidades aderentes e efectuadas melhorias na disponibilização de mais sites modelo. Foi também reforçada a capacidade de largura de banda para os acessos.

O projecto maisBarcelos.pt evoluiu para a sua terceira fase. Agora, além das Juntas de Freguesia e Associações do Concelho, o portal maisBarcelos conta com a presença dos Agentes Educativos do Concelho (Agrupamentos, Escolas e Turmas), assim como com empresas sedeadas no concelho de Barcelos.



ESPAÇO INTERNET

Em 2007, o Espaço Internet de Arcozelo ultrapassou a barreira dos 3.000 utilizadores inscritos, com uma média mensal de visitas na ordem das 450 pessoas, sendo que a maioria delas efectuou várias utilizações durante o mês. Em 2007, a média de adesão de novos utilizadores foi 70 novos inscritos/mês.

Para além dos postos de acesso à Internet já existentes nos serviços de Turismo, no Gabinete de Juventude e na Biblioteca, no decorrer de 2007, foi disponibilizado o acesso a Internet sem fios (wireless) em 3 locais da cidade – Central de Camionagem, zona exterior do Espaço Internet de Arcozelo e Jardim das Barrocas.

Em 2007, ao abrigo do Programa Operacional Sociedade do Conhecimento (POS-C) foram aprovadas duas candidaturas a novos Espaços Internet.

Para além da normal actividade e funcionamento do Espaço Internet, foram consolidadas iniciativas de contacto de idosos com a tecnologia. Quinzenalmente, idosos da Santa Casa da Misericórdia visitam o Espaço Internet onde desenvolvem actividades como a elaboração de textos, desenhos e pesquisas na net.

PROJECTO DINAMIZAÇÃO DE CONTEÚDOS NAS EB'S

A intervenção da informática do Município nas escolas do ensino básico é direccionada em dois eixos: a manutenção do parque informático existente e a promoção e dinamização de conteúdos informáticos.

O parque informático das escolas é constituído por cerca 530 computadores com acesso sem fios à rede interna da escola e internet de banda larga, para além de equipamentos multifunções e 1708 CD/DVD's com conteúdos pedagógicos educativos. Face a este vasto património disperso por todo o Concelho, a intervenção dos serviços de informática da Câmara é solicitada frequentemente em acções de manutenção. O actual tempo médio de resposta situa-se entre 1-2 dias após o primeiro contacto.

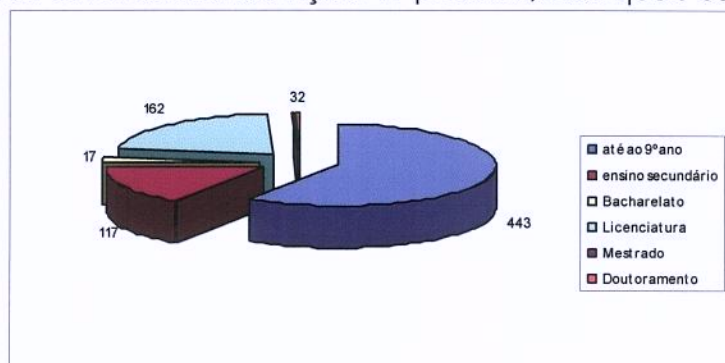
Os serviços de informática dinamizam também a utilização de conteúdos/software educativos nas Escolas Básicas (EB) do concelho. Assim, em 2007, os serviços de informática realizaram 118 acções de 90 minutos em várias EB's do Concelho, num processo contínuo ao longo do ano, em plena coordenação com os Agrupamentos de Escolas

Num inquérito recolhido junto dos professores, o saldo global foi bastante positivo.

RECURSOS HUMANOS

Em 2007, o Município de Barcelos teve ao seu serviço 744 pessoas, das quais 556 pertencem ao quadro efectivo. Com contrato de trabalho a termo resolutivo certo a Câmara contou com 153 elementos; enquanto os restantes 35 casos se referem a estagiários, requisições, destacamentos e outras situações.

Do total de funcionários, 31 exercem funções de dirigente, 126 são técnicos superiores, 16



trabalham no gabinete de informática, 83 exercem funções administrativas, 16 pertencem ao quadro técnico, 65 exercem funções técnico profissionais, 156 integram o quadro de operários e 251 pertencem ao quadro de auxiliares.

No que respeita às habilitações literárias, 443 funcionários possuem até ao 9.º ano de escolaridade, 117 têm habilitações entre o 9.º ano e o 12.º ano e 184 apresentam habilitações superiores.

A média de idades dos funcionários ronda os 42 anos, sendo que 498 são do sexo masculino e 246 do sexo feminino.

Formação Profissional

No ano de 2007, verificou-se um forte crescimento na participação dos trabalhadores em acções de formação. Para tal contribuiu significativamente a participação de todos os trabalhadores do Município, incluindo os eleitos locais, na formação que o IGAP – Instituto de Gestão e Administração Pública – realizou em Barcelos, nas instalações municipais, quanto ao Sistema Integrado de Avaliação de Desempenho da Administração Pública (SIADAP). Esta formação dotou os intervenientes de competências necessárias para implementação, gestão e manutenção do processo do SIADAP.

Ainda no âmbito formativo, iniciou-se, não acarretando qualquer encargo para o município e muita dela realizada nas nossas instalações, o projecto sobre a "Formação em Valorização Cultural, Património e Turismo".

Por outro lado, os trabalhadores do Município continuaram a participar em acções de formação, na modalidade de formação em sala, nas seguintes áreas:

- Aquisição de bens e serviços administrativos públicos
- Aprender com os erros. Como evitar 50 dos erros mais correntes no projecto e construção
- Aquecimento dos edifícios a biomassa - Tecnologias e Inovação
- Novo regime de arrendamento urbano
- 7º Congresso internacional de S.H.S.T.
- Plano director municipal
- Nova lei das finanças locais e o novo regime de endividamento autárquico
- Aplicação do regulamento das características de comportamento térmico dos edifícios
- Regime geral da aposentação da função pública
- A prestação de contas e a responsabilidade financeira das autarquias locais
- Arrendamento urbano na perspectiva das atribuições administrativas
- Regime jurídico da instalação e funcionamento dos estabelecimentos de restauração e bebida
- Sistema nacional de defesa da floresta contra incêndios
- Estágio em fotometria - Road Lighting
- SABE num projecto de leitura integrado
- 2º Congresso português alimentar das autarquias
- Autodesk fórum 2007
- III Encontro Regional do Rendimento Social de Inserção
- Imposto municipal sobre imóveis
- Regulamento geral de ruído
- Estrutura ecológica da paisagem



- Novo regime das taxas das autarquias locais
- O registo predial nas autarquias locais
- Novidades e tendências em pavimentos
- Coordenação das actividades de prevenção, vigilância e detecção de incêndios florestais
- 1^{as} jornadas – Finanças e contabilidade locais
- Formação Qualidade SCE - novo RCCTE
- Workshop planos de emergência para grandes incêndios
- Financiamento comunitário de projectos culturais
- Projectista de sistemas solares técnicos
- Certificação energética de edifícios
- Construção do discurso - Falar em público
- Base dados CLA
- Concepção e gestão de projectos
- Acústica dos edifícios
- Iniciação ao cypevac
- Novo código de contratos públicos
- Consolidação de contas dos municípios
- Prestação de contas e responsabilidade financeira das autarquias locais
- Gestão e controlo de tesouraria no Município
- Administração redes locais – Windows 2003
- Cypevac
- Prestação de contas e responsabilidade financeira das autarquias locais
- Certificação energética
- Conferência nacional de Educação artística
- Promoção do regime predial da Administração Pública
- Principais alterações legislativas do regime jurídico de urbanização e edificação
- Novo código dos contratos públicos
- Monitorização energética e sistemas de gestão de energia
- Módulo certificação RCCTE
- Novo regime geral da aposentação da função pública
- Integração da gestão documental e workflow.

[Handwritten signatures and initials in blue ink, including 'F. Alves', 'J. H. R.', and others.]

Ao todo, registaram-se 693 participações em 69 acções de formação, num total de 5.475 horas.

2.2– SEGURANÇA E ORDEM PÚBLICA

2.2.1 – PROTECÇÃO CIVIL E LUTA CONTRA INCÊNDIOS

No decorrer do ano de 2007, a Comissão Municipal de Defesa da Floresta Contra Incêndios (CMDFCI), com o apoio do Gabinete Técnico Florestal (GTF), desenvolveu, entre outras, as seguintes actividades e iniciativas:

- O **Plano Municipal de Defesa da Floresta Contra Incêndios (PMDFCI)** foi actualizado e aprovado em sede da CMDFCI, tendo sido remetido à Direcção-Geral dos Recursos Florestais e aprovado em Março de 2007.

- Elaboração do novo **Plano Operacional Municipal (POM)**, pelo Gabinete Técnico Florestal, aprovado em sede da CMDFCI.


- **Campanhas de Sensibilização**, dirigidas à população em geral, e de uma forma particular à população escolar, com a participação dos alunos da APACI na elaboração do panfleto de sensibilização.

- O Município viu aprovada a candidatura ao **programa Agris**, referente à área de intervenção Facho-Lousado. Das acções a implementar no primeiro semestre de 2008. Está prevista a beneficiação da rede viária florestal, numa extensão de 16 Km, execução de 70 hectares de silvicultura preventiva e construção de um ponto de água.

- O Gabinete Técnico Florestal procedeu ao **levantamento cartográfico** das áreas ardidas no concelho, em 2007.

- **Acções de Vigilância e Prevenção:**

- o Vigilância Móvel Motorizada – realizada pelas 3 Corporações de Bombeiros do Concelho, no âmbito do Programa Agris, mediante Protocolo celebrado com o Município transferindo para as Corporações as acções de vigilância motorizada, que decorreram durante os meses de Junho, Julho, Agosto e Setembro, nas áreas definidas no POM.
- o Vigilância Móvel Todo Terreno – realizada pelo Município desenvolveu acções de vigilância na área que lhe estava adstrita no POM, concretamente a área florestal do Facho-Lousado, durante os meses de Julho até ao final do mês de Setembro.
- o Vigilância dos Sapadores Florestais - o Município celebrou um Protocolo com a Associação Florestal do Cávado, tendo em vista o



Protege a floresta!
Ela é tua amiga.



Contactos:
GNR de Barcelos 25302400
PSP de Barcelos 25302570
Bombeiros de Barcelos 25302000
Bombeiros de Barcelos 25302700
Bombeiros de Vilarosa 25296000
Gabinete Técnico Florestal 25300900



na defesa da floresta.



Comissão Municipal de Defesa da Floresta Contra Incêndios
Gabinete Técnico Florestal
Cinta de sensibilização

financiamento da equipa de sapedores florestais, segundo o qual desenvolveu e desenvolverá acções de vigilância, silvicultura preventiva, beneficiação de pontos água e caminhos florestais, na área florestal do concelho de Barcelos.

- o Voluntariado "Jovem para as Florestas". Envolveu acções de vigilância nas seguintes freguesias: Alheira, Durrães, Martim, Galegos St.ª Maria, Rio Covo St.ª Eulália.
- o Levantamento de situações de risco, notificando os munícipes da obrigatoriedade da implementação de acções de limpeza junto das edificações.
- o Beneficiação da Rede Viária Florestal, resultante da identificação de um conjunto de acções consideradas prioritárias, no que se refere à melhoria da rede viária florestal. Foram tidas em conta as orientações do PMDFCI. Procedeu-se ao alargamento e beneficiação da rede viária florestal, em Balugães, Encourados, Fragoso, Martim, Quintiães, Monte Fralães e Grimancelos, numa extensão de 16, 20 Km.
- o Beneficiação do ponto de água de Feitos.
- o Prosseguiu, à semelhança dos anos anteriores, o trabalho realizado pelos serviços municipais na beneficiação e limpeza da rede viária florestal.



2.3– EDUCAÇÃO

A Câmara Municipal está convicta de que a Educação é a escada da vida e que o investimento mais reprodutivo é aquele que se faz na formação e na instrução das crianças e jovens. Nessa perspectiva, o Município assenta as suas políticas para o sector da Educativo no desenvolvimento de condições físicas capazes de proporcionarem um ensino de excelência e, ao mesmo tempo, promove uma política de efectivo apoio sócio escolar, assim como de concretização da escola a tempo inteiro.

Muito recentemente, foi implementada uma reorganização do parque escolar nacional (ainda em curso) iniciativa que, aliás, balizou a formatação Carta Educativa Concelhia, entretanto homologada.

Observadas e equacionadas as especificidades existentes e defendendo uma nova escola mais interligada com a comunidade, na qual estejam envolvidos todos os agentes de forma activa, a Câmara Municipal tem vindo a desenvolver um conjunto planeado de programas operacionais para a Educação, dos quais registaram grande expressão em 2007, os seguintes:

1. Investimento Directo;
2. Protocolos: Agrupamentos Escolares e Juntas de Freguesia;
3. Acção Social Escolar/Apoio – Sócio-familiar;
4. Actividades de Enriquecimento Escolar;
5. Expansão e Desenvolvimento da Educação Pré-escolar;
6. Transportes Escolares;
7. Outras Acções/Actividades.

Para satisfazer as exigências das rubricas acima mencionadas, e que compõe toda a actividade municipal no educativo, a Câmara Municipal afectou um valor total de 11,7 milhões de euros.

1. INVESTIMENTO DIRECTO

1.1 Edifícios concluídos:

- Pré-escolar – Vila Boa, Moure, Silva, Areias S. Vicente, Encourados e Gamil;

- Escola – Vila Boa, Tamel S. Veríssimo (Moreiros), Vilar de Figos, Carvalhas e Creixomil;



Construção do Jardim-de-Infância de Gamil

1.2 Edifícios em execução ao longo do ano:

- Pré-Escolar – Vila Frescaíña S. Pedro, Macieira de Rates, Courel, Balugães, Tamel Santa Leocádia, Vila Cova, Carvalhal;
- Escola – Macieira (Outil), Rio Covo Santa Eugénia, Carreira, Negreiros, Barcelinhos (S. Brás), Aguiar, Areias S. Vicente;

1.3 Edifícios cujas empreitadas estiveram a concurso:

- Pré-Escolar – Lama, Viatodos, Barqueiros, Barcelinhos, Rio Covo Santa Eulália, Chavão;
- Escola – Lama, Viatodos, Barqueiros, Pereira, Roriz, Alheira, Arcozelo (1.º de Maio), Silva,

1.4 Edifícios que beneficiaram de obras de melhoramento e requalificação:

- Pré-Escolar – Barqueiros, Adães, Airó, Fragoso;
- Escola – Cristelo (Igreja), Fornelos, Milhazes, Airó, Gamil, Gual, Tregosa, Manhente, Ucha, Silveiros, Feitos, Bastuço Santo Estêvão;

1.5 Edifícios – conservação e reparação:

- Os serviços da Câmara Municipal efectuaram intervenção em 27 edifícios escolares do Pré-Escolar e do 1.º ciclo do Ensino Básico.

2. PROTOCOLOS

2.1 Agrupamentos Escolares

A Câmara Municipal, reconhecendo a autonomia das escolas e querendo elevar a qualidade do ensino, disponibilizou verbas para:

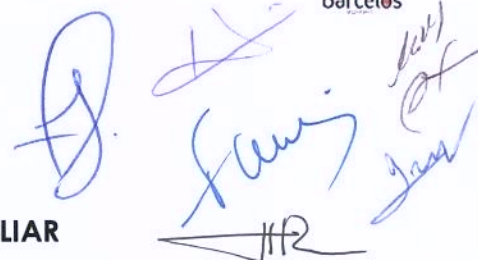
- Desenvolvimento de actividades complementares;
- Aquisição de material didáctico-pedagógico e/ou projectos educativos;
- Expediente e limpeza;
- Publicação do jornal ou revista escolar.

2.2 Juntas de Freguesia

A Câmara Municipal, apostada em continuar a investir na qualidade dos edifícios escolares para melhorar as condições de aprendizagem e leccionação, atribuiu subsídio para a realização de obras diversas em 28 edifícios escolares. Esse investimento incidiu em:

- Aquecimento por termoacumuladores em 26 edifícios escolares;
- Aquisição e colocação de alarmes em 12 edifícios escolares;
- Reparação de soalhos, pinturas, caixilharias, estores, vedações, logradouros, telhados e substituições de vidros, fechaduras e torneiras;
- Aluguer de espaços, transporte de refeições e alunos.





3. ACÇÃO SOCIAL ESCOLAR/ APOIO SÓCIO FAMILIAR

No âmbito geral das **políticas sociais do Município**, as acções direccionadas ao designado **apoio sócio-escolar** assumem particular importância, tanto pelo avultado valor financeiro, como pelo grande número de alunos beneficiados.

3.1 Cantinas Escolares – Com o programa da generalização das refeições escolares a todos os alunos do Pré-escolar do 1.º Ciclo, a Câmara Municipal aumentou substancialmente o investimento na aquisição de equipamentos, mobiliário, palamentas e na remodelação de cantinas/refeitórios, assim como, no aluguer de espaços ou no subsídio para a contratação de tarefeiras.

No serviço de cantinas e material de apoio, refeições escolares, tarefeiras e transportes para os locais de refeições a Câmara Municipal teve um custo de cerca de **2,4 milhões de euros**, sendo que a comparticipação do Estado ascendeu apenas a 400 mil euros. Neste esforço as famílias participaram com cerca de 1 milhão de euros.

O fornecimento de **refeições escolares** pelas empresas ou pelas IPSS abrange por dia **4.623 alunos do no 1.º ciclo e 1.837 no Pré-escolar**. Ao todo, durante o ano de **2007**, foram servidas mais de **1 milhão de refeições**.

Deste total, realça-se o apoio prestado pelo subsídio da **acção social, a 1548 alunos** do 1.º ciclo, sendo que desses - 796 beneficiaram de refeição gratuita (Escalação A), e 752 pagaram apenas metade do preço da refeição (escalação B).

3.2 Material Didáctico – Tendo em atenção as carências económicas evidenciadas pelos agregados familiares, a Câmara Municipal concedeu apoios directos para aquisição de **livros ou material escolar a 657 alunos (Escalação A) e 738 alunos (Escalação B)**

3.3 Bolsas de Estudo – A Câmara Municipal atenta às condições sócio-familiares e tendo como objectivo combater o abandono escolar por motivos económicos, atribuiu 50 bolsas de estudo a alunos que frequentam o ensino superior.



4 ACTIVIDADES DE ENRIQUECIMENTO CURRICULAR

Há vários anos que a Câmara Municipal tem vindo a desenvolver contratos/programas com as Empresas Municipais da Educação e Cultura e dos Desportos, actividades de enriquecimento curricular para as EB1's. Com o despacho ministerial o Município alargou, a todos os alunos do 1.º ciclo, as actividades de enriquecimento escolar, defendendo como prioritárias a Língua Inglesa, Expressão Musical e o Desporto Escolar.

Convém referir que no universo de 6313 alunos do 1.º ciclo do Ensino Básico, estas actividades envolvem na sua prática **6152 alunos**.

O Município de Barcelos também subsidiou a prática da natação a cerca de 4000 crianças do 1.º Ciclo Ensino Básico e do Pré-Escolar, além de assegurar o transporte de alunos, aluguer de espaços e tarefas.

O Município de Barcelos **investiu** no desenvolvimento das actividades de enriquecimento curricular cerca de **1,5 milhões de euros**.

5 EXPANSÃO E DESENVOLVIMENTO DA EDUCAÇÃO PRÉ-ESCOLAR

Ao abrigo do acordo de cooperação existente com a DREN para este nível de ensino, a **Câmara Municipal participou financeiramente 1837 refeições escolares diárias** e assegurou o prolongamento de horário a igual número de alunos.

6. TRANSPORTES ESCOLARES

No universo dos alunos matriculados no concelho ao nível do Ensino Básico e Secundário, a Câmara Municipal, de acordo com o regulado por legislação nacional específica para o sector **dos transportes escolares** respondeu positivamente à procura de **7939 alunos**.

O sistema de transportes escolares abarca empresas de transporte público de passageiros rodoviário e ferroviário, bem como, viaturas de aluguer (táxis ou ambulâncias), estes últimos destinados a alunos cuja deficiência assim o exige.

Nos **transportes** regulares e nos transportes especiais para alunos com dificuldades de locomoção, o município suportou um custo a rondar os **2,2 milhões de euros**, dos quais apenas foi financiado pelo Estado em cerca 200 mil euros, o que significa que a

Câmara disponibilizou do seu próprio orçamento cerca de 2 milhões de euros para os transportes escolares.

7 OUTRAS ACÇÕES/ACTIVIDADES

Apoio psicológico - A Câmara Municipal, atenta às condições de aprendizagem e pretendendo que os alunos mantenham os seus percursos escolares regulares com bom aproveitamento, alargou e avançou com acções/actividades que possibilitam o desenvolvimento das capacidades dos alunos.

Nesse sentido, medida praticamente pioneira no país, o Município implementou o Apoio Psico-Educativo, recorrendo a **15 técnicos especializados** colocados à disposição de toda a comunidade educativa. Este investimento na melhoria dos factores educativos foi integralmente suportado pelo ao Município.

Tecnologias da Informação – Investimento em pessoal especializado para dar formação na área de novas tecnologias da informação, de modo a potenciar os equipamentos instalados em todas as EB1's e Jardins-de-Infância;

Foi dada continuidade ao apoio aos agrupamentos de escolas e turmas no construção de páginas de Internet, bem como no desenvolvimento dos seus conteúdos, no âmbito do projecto maisBarcelos.

Dinamização cultural. Promoção do Programa Itinerâncias (contar histórias, baús de livros), encontro com escritores, ciência divertida, segurança rodoviária e iniciação à orientação geográfica;

Sensibilização Ambiental - Trabalho realizado através de temáticas e de projectos relacionados com reciclagem e compostagem, assim como, apoio aos clubes e áreas/projectos;

Bibliotecas escolares – avançou-se com a informatização e adquiriu-se material para melhorar o funcionamento destes espaços;

Apetrechamento de material escolar – A aquisição de equipamento didáctico-pedagógico, a substituição de mobiliário escolar e a colocação de parques infantis continuou a ser uma das políticas fundamentais de renovação e aumento substancial na melhoria da qualidade do parque escolar.



2.4- ACÇÃO SOCIAL

O Município de Barcelos, com o objectivo de melhorar a qualidade de vida dos cidadãos residentes no concelho e, ao mesmo tempo, contribuir para o combate à pobreza e exclusão social, contribuindo para um maior desenvolvimento social local, tem vindo, cada vez mais, a centrar esforços nas suas políticas de Acção Social.

Essas políticas são operacionalizadas através de diversos instrumentos e iniciativas, com particular intervenção junto das pessoas socialmente mais vulneráveis e que apresentam problemas a que a edilidade tenta dar respostas concretas, no sentido de os minimizar e/ou colmatar

Assim, em 2007, através dos Programa de Apoio à Habitação Social; Programa de Apoio ao Pagamento de Renda de casa; Rede Social de Barcelos, Acção Social Escolar; Bolsas de Estudo do Ensino Superior; Banco Local de Voluntariado; Programa Vida Emprego, foram dadas as seguintes respostas:

Programa de Apoio à Participação do Pagamento da Renda de Casa beneficiou **350 agregados familiares**, a que correspondeu um valor de **mais de meio milhão de euros**.

Programa de Apoio à Habitação Social: reabilitação, requalificação de habitações manifestamente sem condições mínimas de habitabilidade: foram elaborados 22 projectos para habitação de outros tantos agregados familiares e participadas obras de beneficiação no valor de mais de **159 mil euros**.

A Câmara isentou 53 munícipes de pagamento de licença de construção e 7 de pagamento de licença de legalização.

Foi concedida a isenção do **pagamento do ramal de água e saneamento** a **434 famílias**, num montante global de **457 mil euros**.

Ao todo, o Município de Barcelos disponibilizou para apoios sociais na área da habitação um montante a rondar **1 milhão de euros**.

A intervenção social da Câmara de Barcelos exerce-se também nos âmbitos da Acção Social Escolar, Programa Vida Emprego e Rede Social.

Assim, **no Programa Vida Emprego** continuou-se o esforço de integração sócio-profissional de casos de toxicodependência e exclusão social.

No âmbito da **Ação Social Escolar** foram apoiados **796 alunos** com escalão A e **752** com o escalão B para a Cantina (**refeições**), no valor total de **300.000** euros.

Ao nível do **material didáctico** foram apoiados **657** alunos com escalão A e **738** com o escalão B, no valor total de **31.000** euros.

Ao nível do Ensino Superior foram concedidas 50 Bolsas de Estudo.

No contexto da actuação da **Rede Social** foi dada continuidade ao seu processo de implementação, da qual a Câmara é parceiro e promotor, sendo que no final do ano, a Rede Social de Barcelos já contava com 288 entidades parceiras, no Conselho Local de Acção Social.



Outras acções

O Município colaborou com o Banco Local de Voluntariado e na Comissão de Protecção de Crianças e Jovens e participou dezenas de iniciativas e eventos, como:

- Atendimento e encaminhamento de casos de âmbito social;
- Visitas domiciliárias com técnicos de outras instituições;
- Comemoração do Dia dos Avós;
- Comemoração do Dia Internacional de Erradicação da Pobreza;
- Parceria com o Núcleo Local de Inserção - Rendimento Social de Inserção;
- Parceria na implementação da Consulta de Alcoologia em Barcelos.

2.5- HABITAÇÃO E SERVIÇOS COLECTIVOS

2.5.1 - HABITAÇÃO

Em termos de habitação, além dos programas de comparticipação à renda de casa e de apoio à melhoria das condições de habitabilidade de habitações de agregados familiares carenciados, o Município tem em fase de acabamento uma importante obra, localizada na freguesia de Milhazes, que disponibilizará 30 habitações.

Assim, no final do ano de 2007, já se encontrava quase finalizado o complexo habitacional da Malhadoura, em Milhazes, cujo investimento neste período foi cerca de um milhão e quinhentos mil euros.



Loteamento Urbano de Milhazes – Vista pelo Exterior



Loteamento Urbano de Milhazes – Vista pelo Interior

2.5.2. - ORDENAMENTO DO TERRITÓRIO

O Município de Barcelos continua apostado em prestar, no âmbito do Planeamento e Gestão Urbanística, um serviço célere, transparente, eficaz e com respostas muito abaixo dos prazos legalmente estabelecidos.

Durante o ano de 2007, graças ao início do processo de certificação, garantiram-se já alterações na estrutura funcional, intensificando a normalização de procedimentos, encontrando-se concluída, com sucesso, a primeira fase deste objectivo.

Foram introduzidas melhorias na qualidade da informatização dos serviços, através da digitalização total da documentação. Esta função permite que os titular de processo de licenciamento de obras particulares tenham acesso integral e permanente, via Internet, aos seus documentos, podendo, inclusive, imprimir qualquer peça (desenhada e escrita) dos mesmos.

Este esforço de desmaterialização processual e transparência operativa foi alvo de reconhecimento da qualidade e inovação dos serviços através de um prémio atribuído em concurso nacional, pela Universidade Nova de Lisboa, em parceria com a Secretaria de Estado da Administração Local.

REQUALIFICAÇÃO URBANA

Na requalificação urbana, prosseguiu o trabalho sistemático e sustentado de melhoria e requalificação dos espaços públicos, tornando-os aprazíveis, otimizando a sua fruição por parte dos munícipes, visitantes e turistas.

Neste sector a Câmara municipal investiu **2,5 milhões de euros**.



Requalificação Urbana da Avenida N. S.^a de Fátima

Com as intervenções de requalificação urbana, além da parte estética, visa-se também ordenar o estacionamento e o acesso automóvel, aumentando e qualificando as áreas pedonais.



Arranjo Urbanístico – Largo Fonte Baixo

Das empreitadas inscritas no plano do ano de 2007, destacam-se as seguintes (algumas delas em fase de execução):

- Requalificação Urbana Av. N. S.ª da Franqueira – Rua Dr.º Santos Júnior
- Requalificação Urbana da Rua Dr.º Manuel Pais
- Requalificação Urbana da Av. Paulo Felisberto
- Requalificação Urbana da Av. N. S.ª de Fátima
- Requalificação do Espaço Exterior no Bairro da Misericórdia
- Arranjo Urbanístico – Largo Fonte de Baixo
- Arranjo Urbanístico entre a Praça da Formiga e a Ruas Bartolomeu Dias
- Arranjo Urbanístico da Rua Norte do Campo 25 de Abril / Rua Arq.to Vinagre
- Requalificação da Capela da Nossa Sr.ª da Ponte
- Requalificação Urbana da Rua Barjona de Freitas – 2ª Fase
- Requalificação Urbana da Rua Cónego Joaquim Gaiolas



Requalificação Urbana da Rua Cónego Joaquim Gaiolas

Outras das obras que iniciou em 2007 é a designada por **Frente Fluvial – Nascente**, na margem direita do Rio Cávado.

Requalificação Urbanística nas Freguesias do Concelho

Além das obras efectuadas na área mais urbana, a melhoria e requalificação dos espaços públicos, com predominância para os Centros Cívicos, prosseguiu ao longo de 2007, em diversas freguesias do concelho, como se pode constatar na enumeração seguinte:

- Arranjo Urbanístico Exterior à Igreja Paroquial em Manhente
- Arranjo Urbanístico junto à Igreja de Bastuço St. Estêvão
- Arranjo urbanístico do Largo no lugar de Fraião, em Tamel S. Veríssimo
- Requalificação do Escadório Paroquial da Lama
- Requalificação da área contígua ao Jardim-de-Infância da freguesia da Várzea
- Arranjo urbanístico da Praceta Correio Mor, em Arcozelo
- Arranjo Urbanístico da Avenida da Igreja em Vila Cova
- Requalificação do CM 1054-1, Alheira

Obras no Parque Escolar

A reorganização da rede escolar, o conceito de escola a tempo inteiro, a introdução de actividades de enriquecimento curricular, a generalização das refeições escolares e as naturais e inevitáveis obras de beneficiação, adaptação e requalificação dos edifícios exigem uma permanente intervenção e investimento na melhoria da qualidade e capacidade do parque escolar concelhio.

No período de 2007, realizaram-se as seguintes empreitadas de construção de raiz, ampliações ou obras de requalificação:

- Ampliação da Escola de V. F. S. Pedro
- Construção da Escola Primária de Outil – Macieira de Rates
- Construção do Jardim-de-Infância de Vila Frescaíinha S. Martinho
- Construção do Jardim-de-Infância de Vila Boa
- Construção do Jardim-de-Infância da Silva
- Remodelação da Escola Primária de Penedos Arcozelo – 3ª Fase
- Reparação da Escola 1º ciclo Lijó e Milhazes
- Reparação Escola 1º ciclo Abade de Neiva e V. F. S. Martinho
- Ampliação da Escola Primária de Martim

- Implementação da Cantina da Escola Primária de Encourados
- Reformulação e construção do Polidesportivo da Escola Primária de Rio Covo S.ta Eugénia
- Requalificação do Edifício Escolar Rio Covo S.ta Eulália
- Ampliação da Escola EB1 de S. Brás – Barcelinhos
- Beneficiação do Edifício e Construção de Alpendre na Escola EB1 – Creixomil
- Beneficiação do Escola EB 1 de Fraião n.º 1 – Tamel S. Veríssimo
- Ampliação da escola Primária de Areias de S. Vicente – 2ª Fase;
- Construção de Instalações Sanitárias e Gabinetes na EB1 de Carreira;
- Recuperação e Remodelação do Jardim-de-Infância de Carvalhal;
- Ampliação e Remodelação do Jardim-de-Infância de Vila Cova;
- Reformulação dos Revestimentos Interiores de Salas Existentes – Escola Primária Complexo Escolar de Vila Boa – Edifício C;
- Complexo Escolar da Freguesia de Vila Boa – Jardim-de-Infância – Edifício A – Recuperação da Cobertura;

Exemplos das intervenções de beneficiação e ampliação de edifícios escolares



Cantina da Escola de Encourados



Ampliação da Escola Primária de Martim.

Handwritten signature and initials



Handwritten initials



Ampliação da escola Primária de Areias de S. Vicente – 2ª Fase



Ampliação da Escola EB1 de S. Brás – Barcelinhos

Equipamentos escolares criados de raiz

Handwritten initials

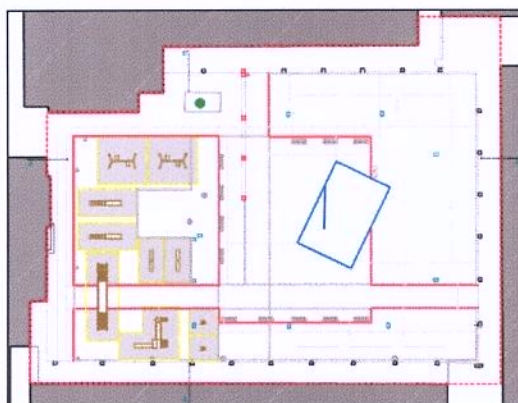
- Construção do Jardim-de-Infância de Oliveira
- Construção do Jardim-de-Infância de Minhotães
- Construção do Jardim-de-Infância de Moure – 3ª Fase
- Construção do Jardim-de-Infância de Martim
- Construção do Jardim-de-Infância de V.F.S. Pedro
- Construção do Jardim-de-Infância de Gamil
- Construção do Jardim-de-Infância de Courel
- Complexo Multiusos de Apoio à Escola Primária de Balugães
- Construção do Jardim-de-Infância de Macieira de Rates;
- Construção do Jardim-de-Infância de Tamel S.ta Leocádia;



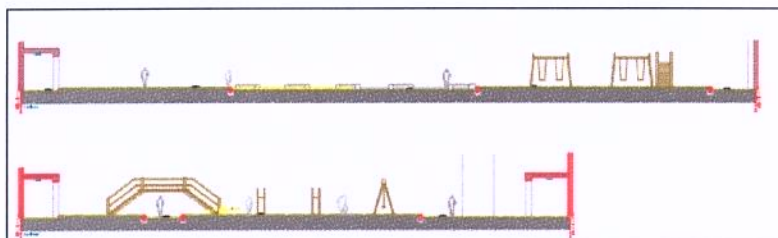
Construção do Jardim-de-Infância de Oliveira

Em 2007, encontravam-se também em fase lançamento de processos a concurso outras empreitadas, nomeadamente:

- Complexo Escolar Vila Boa – Edifício D – Balneários e Biblioteca
- Construção de Parques Infantis



Planta - Parque Infantil David Cunha



Corte - Parque Infantil David Cunha

Obras de Equipamentos Desportivos no Parques Escolar Concelhio

Além de dotar o parque escolar de condições físicas de qualidade, conforto e segurança necessária à educação no ensino pré-escolar e básico, é também de realçar a importância dos espaços desportivos e de lazer e outros equipamentos públicos para a área da educação.

Assim, no sector dos equipamentos destinados fundamentalmente a apoiar as actividades desportivas e de lazer em contexto escolar foram executadas, entre outras, as seguintes obras:

- Balneários do Polidesportivo de Minhotães
- Construção do Polidesportivo na Escola EB 2, 3 de Manhente

- Construção do Polidesportivo na Escola EB 2, 3 de Vila Seca
- Construção do Polidesportivo na Escola EB 2, 3 de Vila Cova



Balneários do Polidesportivo de Minhotães

Em 2007, encontravam-se em processo de **concurso público** as seguintes empreitadas:


- Construção Polidesportivo e Balneários de Apoio da Silva
- Construção dos Balneários do Polidesportivo de Vila Frescaíña S. Pedro
- Construção do Polidesportivo e Balneário de Apoio de Pereira

PLANOS DE URBANIZAÇÃO E DE PORMENOR

O município continua a aguardar que os serviços da administração central envolvidos emitam parecer final sobre os planos aí em apreciação, de modo a que, finalmente, os mesmos possam ser colocados em consulta pública, nomeadamente os Planos de Urbanização de Barcelos Norte/Nascente e de Barcelinhos.


Relativamente aos Planos de Urbanização de Galegos St.ª Maria de Pormenor da Antiga Fábrica Vouga, foi solicitado, à CCDR-N, o seu arquivamento, para os resgatar da eternização no tempo.

Assim, aproveitando as prerrogativas do novo quadro legal (DL n.º 316/2007), que simplifica os procedimentos, iniciámos a sua instrução para, brevemente, serem submetidos a apreciação e aprovação, junto dos respectivos órgãos municipais.



PLANO DIRECTOR MUNICIPAL

Como já se referido no ano anterior, encontra-se concluído o trabalho de revisão do PDM – tendo sido entregue a respectiva proposta, na CCDR, em Setembro de 2006 – pelo que o Município continua a aguardar a sua aprovação.



PROJECTOS MUNICIPAIS

Continuando a acção social de auxílio a famílias carenciadas, com o apoio financeiro concedido no âmbito do Regulamento respectivo, foram concluídos, no ano de 2007, 28 projectos de arquitectura de moradias unifamiliares.

De igual modo foram desenvolvidos, durante 2007, 90 projectos de arquitectura e concluídos 54 projectos de execução de obras diversas a realizar nas freguesias (arranjos urbanos, sedes de juntas, escolas, cemitérios, equipamentos sociais, etc.).

GESTÃO URBANÍSTICA

No que diz respeito à actividade de gestão urbanística (licenciamento de operações de loteamento, de edificações e de funcionamento de todos os espaços licenciados), foram criados **1315 novos processos** de licenciamento de obras particulares.

Foram emitidas **1543 licenças de construção de edifícios** e mais de uma centena de outras (ocupação de via pública, postos de exploração de combustíveis, ruído, etc.). Emitiram-se, também, 36 novos alvarás de loteamento e 60 aditamentos.

Foram, ainda, emitidos 130 novos horários de funcionamento de estabelecimentos.

Consequentemente, também a requerimento dos interessados, efectuaram-se, em 2007, várias centenas de vistorias, que redundaram na emissão de **1062 licenças de utilização** (962 para habitação; 32 para estabelecimentos de venda de produtos alimentares, 32 para restauração e bebidas, 2 para empreendimentos de turismo rural, 1 para empreendimentos turísticos, 24 para exploração de combustíveis e 1 de ruído).

De salientar que o ano de 2007 foi aquele em que se registou maior valor de receita por licenças emitidas para obras particulares, isto em contra-ciclo com os indicadores estatísticos nacionais.

Este é um indicador que revela uma grande vitalidade, em Barcelos, do sector da construção civil. Mais importante ainda é saber-se que a esmagadora maioria dos licenciamentos diz respeito a obras particulares e a moradias unifamiliares, verificando-se ao mesmo tempo o aumento da qualidade da construção, a diminuição da pressão

urbanística sobre a cidade, o aumento da qualidade urbanística e do ordenamento das zonas rurais, bem como a promoção da fixação das famílias nas respectivas freguesias de origem.

Previamente à emissão de qualquer título para loteamento, edificação ou utilização, as equipas municipais (de vistorias e de verificação de implantação e estado da obra), efectuaram milhares de visitas a locais para inspeccionar obras, asseverando que estavam correctamente localizadas, de acordo com os projectos aprovados.

Esta actividade preventiva, continua a auxiliar a actividade da fiscalização municipal, que praticamente, na esmagadora maioria dos casos, só tem necessidade de agir noutra tipo de situações, muito mais simples e de menor impacto urbanístico.

FISCALIZAÇÃO E CONTRA-ORDENAÇÕES

A eficácia da acção da fiscalização municipal continuou a levar à legalização de muitas situações irregulares e à demolição de outras (por não ser possível a legalização ou por desinteresse dos proprietários), de forma voluntária ou coerciva.

Finalmente, a Secção de Contra-Ordenações, em 2007, constituiu mais de 400 novos processos – com origem na fiscalização municipal de obras e publicidade e nos autos de autoridades policiais, ASAE, da fiscalização das feiras e mercado.

2.5.3 – ABASTECIMENTO DE ÁGUA E SANEAMENTO

As políticas de preservação e protecção ambiental passam em larga escala pela cobertura do território e pelo serviço às populações das redes de abastecimento público de água potável e de saneamento.

No decorrer de 2007, o Município continuou a investir na execução de obras das redes de água e saneamento, contribuindo para uma melhoria evidente da qualidade de vida e saúde das populações e para o cumprimento dos parâmetros exigidos pela legislação nacional e comunitária. Ao mesmo tempo, e com igual importância, tais investimentos contribuem decisivamente para a despoluição do Rio Cávado e outras linhas de água do nosso concelho.

Na drenagem e tratamento de águas residuais urbanas e industriais foi executado o Interceptor Geral de Esgotos das Ribeiras da Veiga, Capela, Eirogo, Pontes e Lombão, que permitirá a ligação das redes de saneamento das Freguesias de Roriz, Alheira, Campo, Carapeços, Alvito S. Pedro e Alvito S. Martinho.

No caso da expansão de novas redes de abastecimento de água ao concelho, foram executadas redes nas freguesias de Gual, Macieira de Rates e Negreiros.

O investimento municipal neste sector foi de **1,7 milhões de euros**.

Por outro lado, no âmbito do contrato de "Concessão da Exploração e Gestão dos Serviços Públicos Municipais de Abastecimento de Água e de Saneamento no Concelho de Barcelos", a Concessionária "Águas de Barcelos S.A." deu continuidade ao plano de investimentos previsto, ou seja, a execução das redes de abastecimento de água e saneamento que permitam atingir níveis de atendimento de 95% e 75 % respectivamente.

2.5.4 – PROMOÇÃO E EDUCAÇÃO AMBIENTAL

Muitas das actividades relacionadas com o sector do Ambiente desenvolvem-se ao nível da formação, educação, sensibilização e alerta, acções que o Município promove no âmbito dos serviços do seu Gabinete de Ambiente.

No ano de 2007, tendo como primeiro objectivo a preservação do ambiente no concelho, no sentido da contribuição para um desenvolvimento sustentado, foi realizado um conjunto de actividades que **podem ser esquematizadas da seguinte forma:**

- 1 – Actividades com Estabelecimentos de Ensino
- 2 – Actividades com Juntas de Freguesia/Associações
- 3 – Actividades com o público em geral

1– Actividades com Estabelecimentos de Ensino

1.1 Compostagem

O projecto compostagem destinou-se a Jardins-de-infância, Escolas do 1º, 2º e 3º ciclos e Ensino Secundário, tendo a Câmara Municipal de Barcelos fornecido compostores, arejadores e informação sobre compostagem além do acompanhamento técnico. Participaram nesta actividade cerca de **500 alunos participantes**.



1.2 *Linha de Participação Municipal*

O Projecto Linha de Participação destinou-se a Jardins-de-infância, Escolas de 1º, 2º, 3º ciclo, Ensino Secundário, Estabelecimentos de Formação Profissional e Instituto Politécnico, como objectivo de reforçar a consciência e a promoção ambiental. Concorreram 12 estabelecimentos de ensino.



1.3 *"Energias Renováveis"*

O projecto destinado a alunos do 3º Ciclo, Ensino Secundário, Instituto Politécnico. Consistia na realização de trabalhos sobre as Energias Renováveis.

1.4 *Projecto "Floresta Autóctone"*

O projecto que visava a criação de pequenos viveiros de plantas características da nossa região, através da germinação de sementes, como avelãs, castanhas, bolotas, pinhões ou nozes. Concorreram a este projecto 15 estabelecimentos de ensino.



1.5 *"Desfile Ecológico"*

O Projecto "Desfile Ecológico" destinou-se a Jardins-de-infância, Escolas do 1º, 2º e 3º Ciclo, Ensino Secundário e Ensino Especial. Decorreu no Dia Mundial da Criança no Parque da Cidade. Tratou-se de uma passagem de modelos feita pelos alunos, com roupas elaboradas pelos estabelecimentos de ensino/alunos, através da reutilização de diversos materiais.



1.6 “Crescer em Segurança”

Em 2007, o tema versou a Segurança/Educação Rodoviária numa perspectiva comportamental do peão, do passageiro e do condutor. O concurso envolveu estabelecimentos de ensino do 1º ciclo, tendo como público-alvo os alunos do 4ºano de escolaridade.



1.7 Árvore de Natal Ecológica

Este concurso destinado a Jardins-de-infância e Escolas do 1º, 2º, 3º Ciclo e ensino especial, visando a construção de uma árvore de Natal com material reutilizado/reciclado. Participaram 39 estabelecimentos de ensino.

Os trabalhos apresentados, estiveram expostos no Salão Nobre da Câmara Municipal de Barcelos, entre os dias 12 de Dezembro e 6 de Janeiro de 2008.



SESSÕES DE ESCLARECIMENTO/VISITAS DE ESTUDO/RECICLAGEM DE PAPEL

O Município realizou inúmeras sessões de esclarecimento, nomeadamente nas áreas da Gestão de Água, Resíduos, Poluição, Floresta, Energias Renováveis, respondendo às solicitações dos estabelecimentos de ensino

Realizaram-se também visitas de estudo ao Aterro Sanitário, à ETA (Estação de Tratamento de Água) e à ETAR (Estação de Tratamento de Águas Residuais) de Barcelos. Estas actividades envolveram mais de 2800 alunos.

Dias Comemorativos



Dia da Árvore; Dia da Água; Dia Mundial do Ambiente

Tal como aconteceu em anos anteriores, também em 2007 se aproveitaram os dias comemorativos como motivo para a realização de várias actividades:

Outras Actividades



"Semana do Ambiente" – englobou a "Feira das Energias" que decorreu entre o dia 1 e 3 de Junho de 2007, no Pavilhão Municipal, e na qual participaram varias empresas na área das energias renováveis.

Igualmente foi promovido o **Seminário sobre Bioenergias**, no qual participaram 250 pessoas: professores, técnicos de ambiente, formadores, alunos do ensino secundário, universitários.

2.5.5 – ESPAÇOS VERDES

A qualidade do ambiente urbano é hoje uma preocupação assumidamente municipal que emerge das necessidades da sociedade contemporânea.


Num quadro moderno de melhoria da qualidade de vida das populações, a criação de espaços verdes é uma necessidade cada vez mais sentida. A tendência assume-se no sentido da promoção de corredores verdes no concelho baseada num eixo estruturante com elevado potencial paisagístico, o rio Cávado. Deste modo e fundamentalmente no que diz respeito às competências que lhe são conferidas pela legislação em vigor sobre a matéria, a Câmara Municipal de Barcelos pretende promover a conservação da natureza, a estabilidade ecológica e a utilização sustentável dos recursos naturais.

Ao longo da última década, tem sido inequívoco o esforço da Autarquia para a melhoria das suas condições técnicas operativas, tanto ao nível do investimento financeiro e na aquisição de bens e equipamentos, como pela consolidação de uma equipa de funcionários e quadros técnicos.

Neste sentido, a estratégia delineada incide em vários planos de intervenção, designadamente:

- Projecto, concepção e análise;
- Construção de espaços verdes;
- Recuperação de jardins;

- Conservação/manutenção;
- Produção e disponibilização de espécies vegetais;
- Apoio técnico;
- Sensibilização ambiental.



As intervenções ao nível do desenho urbano visam desenvolver a estrutura dos espaços exteriores públicos em equilíbrio com os elementos edificados. Integrar paisagisticamente as construções estabelecendo um gradiente métrico e cromático rico que atenua o efeito geométrico de uma barreira física bem como os efeitos nefastos do vento, ruído e da temperatura no verão.

Em 2007 foram intervencionados os seguintes locais:

- Arranjos exteriores da escola Abel Varzim (zona envolvente ao polidesportivo);
- Arranjos exteriores da escola E.B. 2,3 Vila Cova (zona envolvente ao polidesportivo);
- Arranjos exteriores da escola E.B. 2,3 Manhente (zona envolvente ao polidesportivo);
- Arranjos exteriores do cemitério de Fragoso;
- Arranjos exteriores na envolvente da Igreja de Bastuço St.º Estevão;
- Arranjos exteriores na Avenida N. Sr.ª de Fátima;



Rotunda na AV. N. Sr.ª de Fátima

- Arranjos exteriores na Praceta Correio Mor;
- Arranjos exteriores no Campo 5 de Outubro (zona envolvente ao coreto)

Handwritten signatures and initials in blue ink, including 'Hi', 'F. Luis', and 'J.R.'.



Trabalhos de modelação do terreno no Campo 5 de Outubro

- Arranjos exteriores na envolvente da Igreja da Lama;



Lama - vista geral

- Arranjos exteriores da sede da junta de Igreja Nova;
- Ajardinamento de rotunda em Faria;



Rotunda em Faria

- Arranjos exteriores na Fonte de Baixo;

Francisco



20.04
AF
2007

- Recuperação dos espaços verdes situados na Rua da Barreta;
- Arranjos exteriores no Centro Social da Silva (1.ª fase);
- Recuperação dos espaços ajardinados da sede da junta de Cambeses;
- Substituição do tapete de relva na área das balizas no estádio Adelino Novo



JFR *AF*

Estádio Adelino Ribeiro Novo (pormenor dos trabalhos)

- Recuperação do logradouro do infantário de Rio Côvo St.ª Eulália;
- Beneficiação de um pequeno canteiro na Igreja de Barcelinhos;
- Arranjos exteriores da escola primária de Alheira;
- Arranjos exteriores na envolvente à igreja de Rio Côvo St.ª Eugénia;
- Ajardinamento de uma rotunda em Vila Frescainha S. Martinho;
- Arranjos exteriores na envolvente à igreja de Manhente.



Arranjos exteriores da Igreja de Manhente

A política municipal de produção de espécies vegetais em regime de quase auto-suficiência mantém-se, bem como a sua disponibilização a todas as juntas de freguesia e instituições de reconhecido interesse público sempre que solicitado.

Em 2007 tal como tem vindo a acontecer foram produzidas centenas de milhar de plantas para os vários jardins inseridos no perímetro urbano e freguesias que seguidamente se designam: Lama, Vila Frescainha S. Martinho, Oliveira, Aldreu, Chavão, Barqueiros, Areias de Vilar, Tregosa, Fragoso, Faria, Gilmonde, Alheira, Couto Cambeses, Macieira de Rates, Pousa, Pereira, Várzea, Rio Covo St.ª Eulália, Silva, Balugães, Aborim, Abade de Neiva, Silveiros, Galegos St.ª Maria, Barcelos, Arcozelo, Alvelos, Manhente, Tamel St.ª Leocádia, Quintiães, Tamel S. Pedro Fins, Airó, Remelhe, Carvalhas, Roriz, Viatodos, Galegos S. Martinho, Alvito S. Pedro, Panque, Carapeços, Campo e Martim.

A evolução significativa dos métodos e técnicas de produção no horto municipal, possibilitam a obtenção de plantas anuais padronizadas de elevada qualidade a baixo custo. Os resultados são um bom indicador da estratégia delineada, reforçada com a ampliação da área de produção em ambiente controlado.

As equipas de poda de árvores, tal como tem vindo a suceder nos últimos anos, executam trabalhos de limpeza, abate e redução de copa nas árvores pertencentes ao domínio público municipal, tendo sido intervencionadas para além das árvores do perímetro urbano as das seguintes freguesias: Vila Boa, Rio Covo St.ª Eugénia, Barcelinhos, Arcozelo, Fonte Coberta, Carvalhas (Escola EB1), Pedra Furada, Manhente, Macieira de Rates, S. Veríssimo, Negreiros, Rio Covo St.ª Eulália, Chorrente (Escola EB1) e Carvalhal (Escola EB1).

Em Areias de Vilar, nos terrenos onde vai ser construído o **Ecoparque**, continuam os trabalhos de erradicação de espécies vegetais não indígenas e que invadiram a quase totalidade do espaço.

Em 2007 ficou concluída a 1.ª fase de intervenção sendo eliminados praticamente todos os exemplares visíveis. No entanto a elevada capacidade regenerativa da espécie conduzirá a novas acções de erradicação.

No mês de Dezembro foram disponibilizados centenas de **pinheiros de natal** no centro da cidade. Esta iniciativa tem duas vertentes, uma ambiental, pois contribui para a limpeza das florestas sendo as árvores provenientes da monda selectiva em matas designadas pela Direcção geral das florestas que teriam de ser sempre eliminados, e outra de carácter simbólico, pois esta época é uma das mais importantes do ano, tradicionalmente associada a estas árvores.

Nas comemorações do dia da árvore foram disponibilizadas árvores e arbustos às escolas que o solicitaram.

2.5.6 – HIGIENE E LIMPEZA

Pela primeira vez, de que há memória, verificou-se uma estabilização na produção de resíduos sólidos urbanos (R.S.U) no Concelho de Barcelos. No entanto, a Câmara Municipal continuou a proceder ao ajustamento da sua capacidade de resposta, no sentido de prestar um serviço com maior eficácia.

Assim, investiu-se em novos equipamentos: aquisição de 1 camião de recolha de resíduos sólidos urbanos com capacidade de 20 m³; adquiriram-se alguns contentores subterrâneos de 3m³, e que foram instalados em algumas zonas da Cidade, o que, aliado a uma racionalização e uma motivação dos recursos humanos resultou num aumento da qualidade do serviço prestado e numa melhoria da qualidade estética.

Os serviços de recolha do Município removeram cerca de **45.000.000 Kg de resíduos**, que foram depositados no Aterro Sanitário de Vila Fria, tendo os veículos percorrido, em média, **2000 Km por dia**.

Os serviços de varredura asseguram a limpeza diária, em mais de **30 Km das nossas ruas**, removendo muitos milhares de Kg de lixo.

Sempre que solicitado e possível, continua a facultar-se apoio às Juntas de Freguesia, na limpeza de determinadas infra-estruturas.

Procedeu-se igualmente à remoção de inúmeras "lixerias ocasionais", disseminadas pelo Concelho.

Pela análise dos dados disponíveis, considera-se que 2007 foi um ano positivo neste sector de higiene e limpeza.

2.6– SERVIÇOS CULTURAIS, RECREATIVOS E RELIGIOSOS

2.6.1 – CULTURA

As opções políticas municipais para os sectores da Cultura e Recreio assentam na ideia de diversidade e acessibilidade, de forma a que os diferentes programas, acções, iniciativas e eventos vão de encontro aos seus gostos e preferências do maior número de pessoas.

A operacionalização e concretização destes objectivos faz-se através dos diversos serviços específicos do Município, casos da Biblioteca Municipal, Museu de Olaria, Arquivo Histórico, bem como das Empresas Municipais da Cultura e do Desporto.

Os protocolos e parcerias com diversas entidades da sociedade civil constituem também uma excelente forma de promover a criação de conteúdos e/ou alargar o leque da oferta de produtos culturais e recreativos.

BIBLIOTECA MUNICIPAL

Com uma gestão planeada, procurou-se rentabilizar ao máximo os recursos humanos e materiais disponíveis, tendo em vista um serviço público de qualidade e uma resposta eficiente às necessidades dos utilizadores.

Ao mesmo tempo, investiu-se particularmente na dinamização da leitura, sobretudo junto dos públicos mais jovens, no sentido de fomentar os hábitos de leitura.

Para além da promoção do livro e da leitura, foram ainda realizadas acções de formação destinadas a professores e educadores, tendo em vista a actualização dos seus conhecimentos.

No ano de 2007, a Biblioteca Municipal de Barcelos foi seleccionada para nela se realizar a Fase Distrital do Concurso Nacional de Leitura.

No que diz respeito às Bibliotecas Escolares, foi catalogado todo o fundo documental existente nas seis bibliotecas escolares do primeiro ciclo e foram dinamizadas actividades de extensão cultural.



Mantiveram-se as parcerias com o IPLB – Instituto Português do Livro e das Bibliotecas, agora Direcção-Geral, o que resultou na realização de diversas acções de formação, exposições e espectáculos.

A Biblioteca Municipal acolheu e apoiou logisticamente diversas exposições e realizou parcerias com a Bedeteca de Lisboa, O Museu Nacional de Imprensa e a Biblioteca e Museu da República e Resistência.

Do conjunto das actividades destacam-se:

- Semana da Leitura, de 5 a 9 de Março de 2007;
- Dia Internacional do Livro Infantil;
- Dia Mundial do Livro e dos Direitos de Autor;
- Exposições diversas;
- Exposições de pintura;
- Conferências, Seminários e Colóquios;
- Apresentações de livros;
- "Encontros com Escritores e Ilustradores";
- Programa de Itinerâncias do IPLB – Instituto Português do Livro e das Bibliotecas;
- Ateliês;
- Acções de formação;
- Programa - "Férias a ler";
- Prémio Literário Municipal;
- Programa cultural da feira do livro.



MUSEU DE OLARIA

O Museu de Olaria, através da manutenção de objectos ligados ao quotidiano do povo português, perpetua a memória de um povo e, ao mesmo tempo, contribui para o aumento da consciência da herança cultural, transmitindo a essência de uma cultura

No Museu de Olaria de Barcelos podem observar-se peças produzidas em todos os centros produtores de olaria em Portugal, assim como de alguns países de expressão portuguesa, nomeadamente, olaria utilitária, figurado de Barcelos e de outras regiões,

olaria de construção, objectos ligados à produção olárica, além de um grande fundo documental.

Do trabalho realizado em 2007, nas áreas de intervenção do Museu de Olaria, destacam-se as seguintes acções:

Exposições:

- “Oleiros de Idanha”;
- “Figurado: uma Visão do Mundo”;
- “Rosa Ramalho: a Colecção”;
- “Louceiros de Santa Comba: histórias que o barro escreve”;
- “Com carícias me transformas”;
- “Rosa Ramalho pelas mãos de João Freitas”;
- “A conferência dos Bichos – Ricardo Casimiro e Sérgio Amaral”.

Edições:

- Catálogo da Colecção: “Os Louceiros de Santa Comba”;
- Roteiro da Exposição: “Os Louceiros de Santa Comba”;
- Catálogo da Colecção: “Rosa Ramalho: a colecção”.

Serviço Educativo e de Animação

O Serviço Educativo e de Animação do Museu de Olaria desenvolve um conjunto de actividades que visam trabalhar e dinamizar a ligação do Museu à comunidade local, tentando, através do lúdico, transmitir informação de maneira a que os mais novos apreendam uma série de valores culturais relacionados com a área da olaria. Nesse sentido, durante o ano de 2007, desenvolveram-se os seguintes programas:

- “Visita guiada ao Museu de Olaria”;
- “Visita guiada ao Museu de Olaria para Professores”;
- “ Da Terra nasce a arte”;
- “ Miniaturas de Idanha”;
- “Miniaturas utilitárias do quotidiano”;
- “Decoração de Miniaturas”;
- “Figuras do Meu quotidiano”;
- “Museu Imaginário”;
- “O Museu vai à Escola”;
- “O Museu apresenta-se”;



- “Fim-de-Semana no Museu”;
- “Museu Sénior”
- “Férias Divertidas” (Páscoa, Verão e Natal);
- O Museu de Olaria promoveu também inúmeros programas de animação, em parceria com a AMIMUOLA – Amigos do Museu de Olaria - e a Associação Zoom, destinados ao público jovem e adulto, bem como a promoção de concertos, workshops, que visaram essencialmente a captação de novos públicos. Dessas iniciativas destacam-se:
 - Comemoração do Dia Internacional dos Museus /Noite dos Museus;
 - Comemoração da Noite Europeia dos Museus;
 - Gestão de visitas guiadas ao Museu.

Serviço de Gestão de colecções:

No que respeita à gestão de Colecções, foram desenvolvidos os seguintes projectos:

- Candidatura “Centro de Documentação em Olaria” aprovada pelo POC;
- Gestão do Centro de Documentação;
- Manutenção e actualização do Inventário das colecções do Museu;
- Procedimentos de conservação e restauro das colecções do Museu.


Em 2007, o Museu recebeu a visita de cerca de 18.969 pessoas, que inclui públicos escolares, visitantes, turistas e grupos organizados, aumentando em cerca de 5 mil o número de pessoas que afluíram a este espaço produção e de fruição cultural.

Arqueologia e Património Histórico

No âmbito da Arqueologia e Património Histórico, o Município dispõe de um Gabinete específico, cuja acção abarca uma diversidade de actuações centradas no estudo, inventariação, salvaguarda, protecção, divulgação e dinamização do Património Arqueológico e Histórico.

O trabalho desenvolvido pautou-se pela actuação ao nível das intervenções de estudo e salvamento e gestão dos sítios arqueológicos e de relevante interesse histórico e patrimonial do concelho, o desenvolvimento e gestão de projectos para a valorização e a promoção do património histórico e arqueológico concelhio e a dinamização de actividades tendo





Handwritten signatures in blue ink are present at the top right of the page. Below them is the logo for Barcelos, which features a stylized red and yellow figure above the word 'Barcelos'.

em vista a formação e a educação para a salvaguarda do Património, bem como a sua divulgação.

Actividade Arqueológica - No plano da actividade arqueológica foram realizados os seguintes trabalhos, todos revestidos do indispensável licenciamento junto dos organismos da tutela, respectivamente o Instituto Português de Arqueologia e Instituto Português do Património Arquitectónico:

- - Escavação na Igreja Velha de Paradela (1º fase);
- - Escavação na Capela de S. Tomé, Tamel Santa Leocádia (2ª Fase);
- - Acompanhamento dos trabalhos de beneficiação das acessibilidades ao Balneário Castrejo de Galegos Santa Maria;
- - Limpeza das Ruínas do Castro e Castelo de Faria (1ª Fase);
- - Limpeza das Ruínas do Convento do Banho, Vila Cova;
- - Limpeza das Ruínas do Castro e Castelo de Faria (2ª Fase);
- - Limpeza no Balneário Castrejo de Galegos Santa Maria;
- - Prospecção Arqueológica na área de impacto da Concessão Mineira C-105 Vila Seca.

Valorização e Promoção do Património Histórico e Arqueológico Concelhio - Relativamente aos trabalhos de dinamização de actividades, tendo em vista a valorização e promoção do património arqueológico e histórico do concelho, foram executados os seguintes trabalhos de acompanhamento e de gestão de projectos para o Património:

- Gestão e expediente de encerramento do Projecto TRASLATIO II: gestão da execução do projecto em parceria com os municípios de Paredes de Coura e Valença e as Sociedades de Desenvolvimento Comarcal da Galiza e Xacobeo, com coordenação do projecto de instalação de Albergue de Peregrinos em Tamel S. Fins;


- Coordenação dos levantamentos fotográficos para elenco da Exposição Fotográfica Itinerante *ULTREIA: O Caminho de Santiago* patente na Galiza e em Portugal;


- Organização das Comemorações do *Dia dos Monumentos e Sítios* no dia 18 de Abril com acção de sensibilização nas Ruínas do Castro e Castelo de Faria;

- Organização conjunta com Serviços de Turismo e Serviços de Arqueologia dos Municípios de Esposende e de Barcelos do Seminário Internacional *Turismo e Arqueologia: Oportunidade ou Ameaça?*, realizado nos dias 24 e 25 de Maio;


- Organização das Comemorações das *Jornadas Europeias do Património* no dia 29 de Setembro;

- Organização de Exposição Fotográfica Itinerante *ULTREIA: O Caminho de Santiago*, entre 16 e 31 de Outubro;





- Estudo para implantação de informação Turística e Patrimonial relacionadas com o Castro e Castelo de Faria nas áreas de Serviço da A11 (Gilmonde, Barcelos);
- Coordenação da edição do *Catálogo do Museu Arqueológico de Barcelos*.



Formação e Educação para o Património - No exercício de actividades ligadas à divulgação, formação e educação para o Património, foram efectuadas as seguintes acções:

- Acompanhamento de visitas ao Centro Histórico de Barcelos e ao Museu Arqueológico, requeridas por oito instituições (cerca de 500 visitantes);
- Dinamização da conferência "*Património, o Espaço da nossa Memória*", na Associação Cultural de Monte de Fralães, em 25 de Março;
- Acolhimento de um estágio em contexto de trabalho em parceria com a Escola Profissional de Arqueologia do Freixo entre 26 de Março e 5 de Abril;
- Coordenação de estágio em contexto de trabalho em parceria com a Academia de Formação ATEC desde Junho de 2007.

2.6.2 – DESPORTO, RECREIO E LAZER


As actividades ligadas ao Desporto, Recreio e do Lazer têm importância acrescida no desenvolvimento equilibrado e saudável do ser humano, com naturais reflexos positivos no contexto social.

Com efeito, a prática desportiva ajuda à criação de valores e competências como: a auto-estima; o desenvolvimento físico-motor; as relações de cooperação/ajuda e o aumento das capacidades de atenção/concentração e disciplina.

No sector do Desporto, Recreio e Lazer, o Município age essencialmente em duas vertentes: Iniciativas próprias e em acções de cooperação/colaboração com os movimentos associativos existentes no concelho.

No que se refere às iniciativas internas, a Empresa Municipal do Desporto de Barcelos assumiu as dinamizações efectuadas tanto ao nível do desporto escolar, como no desporto em geral, potencializando os equipamentos desportivos públicos como: pavilhões, piscinas e campos de ténis.

No que respeita à interacção com o movimento associativo, a Câmara Municipal voltou a concretizar os programas de financiamento e desenvolvimento de actividades



das diversas colectividades, possibilitando a prática do desporto, recreio e lazer a milhares de barcelenses.

Desta colaboração, realça-se os diversos programas específicos, nas áreas do desporto federado e do desporto popular.

A formação de jovens, através da celebração de contratos de Desenvolvimento Desportivo continuou a verificar-se ao longo de 2007, assim como o apoio financeiro às Juntas de Freguesias e Clubes, para a manutenção dos parques desportivos e realização de obras nos diversos equipamentos espalhados pelo concelho.

O ano de 2007, ficou também marcado pela entrada em funcionamento de mais 3 pavilhões desportivos – Vila Seca, Vila Cova e Manhente – colocados à disposição dos respectivos Agrupamentos escolares, mas também das comunidades envolventes locais.

JUVENTUDE

As políticas de Juventude definidas pelo Município de Barcelos são, muitas delas, concretizadas pelas diversas acções e actividades realizadas no âmbito do Gabinete da Juventude, a funcionar desde o ano de 1999.

Esse trabalho reflecte-se na criação e promoção de diversos projectos de cariz educativo, social e cultural, de acordo com os gostos e apetências dos jovens, no sentido da sua participação, aproximação e valorização.

Durante o ano 2007 foram dinamizados, apoiados e concretizados os seguintes projectos:

Projecto Agarra-te à Vida

Contempla diferentes acções nas áreas de educação para a saúde, prevenção das toxicodependências e educação sexual, assumindo temas de importante valor educativo e social no concelho de Barcelos. Ao longo de 2007, foram realizadas as seguintes acções:

- Jornadas de Educação para a Saúde;
- Semana de Prevenção das Toxicodependências / Tour Agarra a Vida;
- Dia Mundial de Luta Contra as Drogas;
- Dia Mundial de Luta Contra a SIDA;



- Sessões Educativas, nas áreas de Educação Sexual e Prevenção das Toxicodependências, ao longo de todo o ano.



Projecto Moda Barcelos

A iniciativa concretizou-se através do trabalho conjunto de jovens manequins, criadores, estilistas e empresas têxteis, que procuraram em simultâneo projectar o concelho de Barcelos, pela sua tradição têxtil, qualidade e design. Festival Moda Barcelos, que contou com a participação de várias empresas têxteis e estilistas, entre os quais o estilista internacional Nuno Gama.

O certame englobou a Formação de jovens manequins; Criação de colecções por parte da indústria têxtil, criadores e estilistas

Mostra de Associativismo Juvenil

Voltou a realizar-se a Mostra de Associativismo Juvenil, (2ª edição), no âmbito das comemorações do Dia Internacional da Juventude, com o objectivo de valorizar o trabalho educativo, social e cultural, desenvolvido pelas diferentes associações juvenis.

Projecto Barcelos Para a Música

No âmbito deste projecto e prosseguindo o objectivo de descobrir e valorizar jovens do concelho com gosto pela música, foram realizados no ano 2007 três grandes eventos:

- Festival Escolar da Canção Infantil;
- Festival Escolar da Canção Juvenil;
- Festival de Grupos Musicais.

Projecto Cartão Barcelos Jovem

A adesão dos jovens a esta iniciativa municipal é muito forte. No ano de 2007, registam-se 11.000 aderentes ao projecto Cartão Barcelos Jovem.



Festa da Juventude

A Festa da Juventude integrou as seguintes iniciativas: 2ª Mostra do Associativismo Juvenil; Workshops de Dança: Hip Hop; Moderna, Jazz e Contemporânea; Karaoke Inter-freguesias; Actuações musicais; Ateliers de Construção de Fantoches; Atelier de Graffiti; Mostra de DJ's; Passeio de BTT; Workshop de Paintball; Trial-Bike; Street Basket; Escalada e slide; Hóquei de Rua; Ténis de Mesa; Animação de Rua; Sessões de Educação Sexual e Prevenção das Toxicodependências; Rastreios na área da saúde.

Programa em Voz Alta

Pelo segundo ano consecutivo, realizou-se o Programa em Voz Alta, com o objectivo de promover hábitos de leitura e expressão junto da população barcelense, em especial dos jovens.

Mostra de Arte Jovem de Barcelos

Em 2007 realizou-se a 4.ª Mostra de Arte Jovem de Barcelos. Uma iniciativa de carácter pedagógico que se integra no âmbito da actividade artística, através da qual se procura dar oportunidade de expressão, desenvolver o sentido crítico e o gosto pelas artes. Através deste projecto tem sido possível identificar e promover jovens, com gosto e experiências a este nível, levando ao público várias expressões estéticas.

No âmbito da **Mostra de Arte** realizaram-se várias dinâmicas que envolveram a participação de centenas de jovens, permitindo a aquisição e melhoria de métodos e técnicas, em vários domínios artísticos. De salientar as seguintes acções: Exposição de obras de diferentes modalidades artísticas: Pintura, Desenho, Técnica Mista, Escultura, Moda e Instalação; Workshops de formação, nas áreas de: Pintura, Técnica Mista, Desenho e Escultura; Sessões de arte ao vivo; Sessões de dança.

Serviços do Gabinete Municipal da Juventude

Em 2007, continuou-se a registar uma forte adesão de jovens aos serviços Gabinete Municipal da Juventude, com destaque para a procura dos recursos informáticos, internet e informação nas áreas de educação/formação, associativismo, voluntariado e educação sexual.

2.7– TRANSPORTES E COMUNICAÇÕES

No desenvolvimento das acções previstas para 2007, a Câmara Municipal investiu no sector de transportes e comunicações cerca de 5,1 milhões de euros.

2.7.1– REDE VIÁRIA

Com o objectivo bem definido de continuar a melhorar as condições de circulação para os automobilistas, através da beneficiação dos traçados e das soluções do pavimento, assim como criar circuitos pedonais para melhorar a circulação dos utentes em condições de segurança e conforto, o Município desenvolveu uma série de investimentos que, em 2007, atingiram quase os 4,8 milhões de euros.



Rectificação e Pavimentação do CM 1115 entre a Rotunda da E.N. 205 e a Rotunda Nova – Vila Seca


Empreitadas executadas em 2007:

- Pavimentação e drenagem da EM 559 – Areias S. Vicente / Pousa
- Alargamento e Pavimentação CV Varziela / Igreja (2ª F) S.ta Leocádia
- Rectificação e Repavimentação CM 1115 – acesso escola Abel Varzim
- Pavimentação de valetas EM 542, 543, 544, 557 (Galegos, Arcozelo, Vilar do Monte, Vila Cova, Manhente)
- Alargamento do CM 1094, areias de Vilar e Rio Covo S.ta Eugénia



- Requalificação da EM 542 em Galegos S.ta Maria
- Caminho de ligação ao lugar de Arrabalde em Roriz
- Requalificação da Rua António Carvalho, em Perelhal
- Alargamento e Pavimentação de caminho no lugar de Martim D Além em Martim
- Conservação e reparação de caminhos vicinais: Pavimentação e Alargamento do Caminho entre o lugar do Ribeiro e o CM 1112-2 em Vilar de Figos
 - Pavimentação do Caminho do Ribeiro – Vilar de Figos
 - Pavimentação em Refugão e Igreja – Tregosa
 - Alargamento do caminho de acesso ao Centro Social de Silveiros – 2ª Fase
 - Arranjo da Igreja de Rio Covo S.ta Eugénia
 - Alargamento e pavimentação de caminho no lugar de Martim d' Alem – 2ª Fase
 - Reabilitação do CM 1057, em Oliveira
 - Construção de aqueduto no lugar da Boucinha – Martim
 - Pavimentação do CM 1072 em Vila Boa
- Concordância do Caminho de Azenha Modeste com a EN 306 em Macieira de Rates
 - Construção de Aqueduto no Lugar da Fonte em Mariz
 - Pavimentação do Caminho entre a EN 205 e o CM 1058 em Galegos S.ta Maria
 - Pavimentação do CV de ligação entre a EN 205-4 e o CM 1079 na Pousa
 - Pavimentação do Caminho no lugar de Casal do Monte em Galegos S.ta Maria
 - Caminho vicinal no lugar do Monte em Grimancelos
 - Construção de Pontão no lugar da Lagoa em Rio Covo S.ta Eulália
 - Pavimentação de Caminho no Lugar do Assento - Vila seca
 - Levantamento da Calçada na EN 204-3 em Viatodos
 - Pavimentação de CV entre o Cemitério de Barcelinhos e a EN 306
 - Pavimentação do CM 1078 em Areias de Vilar
 - Pavimentação do acesso ao Pavilhão da Escola EB 2 e 3 de Manhente

- Construção de Rotunda no entroncamento da EM 546-1 com o 1041-1 em Fragoso
- Pavimentação da Rua S. Miguel e Rua S. Paio em Perelhal
- Pavimentação da Rua Padre José de Sousa – CM 1024 em Perelhal
- Requalificação Urbana da Envolvente à Igreja de Tregosa – 1ª Fase – Construção da Rotunda na EM 546
- Reparação do Pavimento da EM 557 em Manhente
- Acesso ao Loteamento de Porto Carreiro em Carvalhoal
- Rep. do CM 1116 – Rua da Bemposta – Vila Seca
- Alargamento e Pavimentação do Caminho no Lugar da Costa – Fragoso
- Pav. CM 1074-1 e 2, troços entre EM 542 e EM 557, Galegos S.ta Maria e Tamel S. Veríssimo
- Pavimentação de CM 1074 em Tamel S. Veríssimo
- Pavimentação do CV na freguesia de Oliveira
- Pavimentação de troços nos CM 1044 e CM 1044-1 e CV de ligação entre os mesmos em Panque
- CM 1082-1 entre a EN 205-4 e a EN 103 em Martim
- Repavimentação de parte do CM 1072, incluindo o CV 2069, parte do CV 2001, ligação entre a EM 557 e o CM 1072 Av.ª da Cal e Av. Dr.º Jorge Bastos, em Vila Boa
- Pavimentação de CV de ligação entre a EM 559 e o Lugar da Fonte em Lama
- Beneficiação do troço EM 543 entre o Cruzamento CV 2014 e o Lugar de Gândara em Lijó
- Pavimentação CV de ligação entre os lugares do Ouro e da Bouça em Galegos S. Martinho
- Pavimentação do troço da EM 562-2 entre EB1 de Carreira e o troço CM 1087 em Carreira
- Construção de Muro no CV entre o Cemitério de Barcelinhos e a EN 306 em Barcelinhos
- Pavimentação de troços de Caminho no Lugar da Ribeira – Silva
- Deslocamento do cruzeiro de Santiago em Alheira
- Construção de valetas na Rua de S. Miguel em Perelhal



- Construção de Muros de Suporte e ampliação de Pontão na EM 543-1 no lugar de Carmona, freguesia de Alvito S. Pedro
- Conclusão de Alargamento na EM 562-2 em Carreira
- Pavimentação da Rua que liga o lugar de Moços ao lugar da torrinha em Chorente
- Construção de valetas no CM 1044-1 no lugar de Portelas em Panque
- Pavimentação CV de ligação entre a EM 546 e lugar Além do Rio em Tregosa
- Pavimentação do CV junto à Igreja Paroquial de Paradela
- Pavimentação de CV de ligação entre a EN 306 e o lugar de feital em Lijó
- Repavimentação do CM 1140 entre a EN 306 e o campo de Jogos de Negreiros
- Pavimentação do CM 1111 entre Carvalhal e Pereira – Acesso ao Santuário da Franqueira
- Alargamento e Pavimentação do CV de ligação da Igreja ao Monte Lovar em Viatodos
- Pavimentação do caminho de ligação entre Galegos S.ta Maria e Roriz

De entre as obras adjudicadas no ano de 2007, em fase de **execução**, destacam-se as seguintes:

- Repavimentação dos CM 1136 e 1139, em Macieira de Rates
- Pavimentação do CV de ligação entre a EM 306 e lugar de Feital - Lijó
- Pavimentação Caminho Junto à Igreja Paroquial de Paradela
- Conservação e Reparação em Caminhos Vicinais: Alargamento e Pavimentação das Ruas do Corgo e Fonte dos Mouros, em Negreiros
- Pavimentação de CV no lugar de Outeiro, em Pousa
- Alargamento e Pavimentação de Caminho Vicinal de acesso ao Jardim de Infância de Martim
- Conservação e Reparação em Caminhos Vicinais: Pavimentação de Caminhos Vicinais em Airó
- Correção Geométrica do Entroncamento da EN 205 com a EM 557 e Alargamento do CV no lugar de Carregosa, em Manhente
- Pavimentação de CV de acesso à Central Hidroelétrica de Penide em Areias de Vilar
- Caminho Vicinal no Lugar da Quinta Nova, freguesia de Aguiar

- Repavimentação de um troço do CM 1079 no lugar do Outeiro, em Pousa
- Conservação e Reparação de Caminhos Vicinais: Pavimentação de Caminhos no Lugar do Balão - Moure
- Alargamento e Pavimentação da Rua Padre João Macedo, em Manhente
- Alargamento no CM 1082 (acesso à zona industrial) na Pousa
- Repavimentação da Rua Casal do Nil e Beneficiação de Passeios, em Vila F. S. Martinho
- Conservação e Reparação na Rua da Ribeira, CM 1088, em Fonte Coberta
- Obras de Emergência: Reparação de Caminhos em Palme e Fragoso
- Obras de Emergência: Reparação de Caminhos em Tamel Santa Leocádia, Carapeços e Silva
- Conservação e Reparação em Caminhos Vicinais: Alargamento e Pavimentação dos CV do Outeiro de Baixo e Picoto, em Macieira de Rates
- Revisão das Acessibilidades Pedonais do Arranjo do Espaço Envolvente ao Bairro João Duarte
- Rectificação e Pavimentação do CM 1115 entre a Rotunda da E.N. 205 e a Rotunda Nova – Vila Seca
- Construção de Rotunda na EM 561 e pavimentação do arruamento em frente à Igreja de Bastuço Santo Estêvão



Construção da Rotunda na EM 561 e pavimentação do arruamento em frente à Igreja de Bastuço Santo Estêvão

Ainda no decorrer do ano 2007 elaboraram-se **projectos** e organizaram-se processos de **concurso**:


- Beneficiação de um troço da EM 544, em Tamel Santa Leocádia
- Rectificação do traçado na Rua de Cepães, na Freguesia de Adães
- Pavimentação das Ruas do Monte de Baixo, do Capitão, da Poça e Fonte, em Carvalhal
- Alargamento e Pavimentação no lugar de Valdemil, em Galegos Santa Maria
- Rotunda Carmona, em Alvito S. Pedro
- Beneficiação de diversas Ruas em Tamel S. Veríssimo
- Requalificação Urbana da Rua Dr. José Pereira Peixoto Machado

2.7.2 – TRANSPORTES E SINALIZAÇÃO

Deu-se continuidade ao trabalho desenvolvido em conjunto com as empresas de transportes que operam em Barcelos, no sentido de melhorar a qualidade do serviço prestado.

No que refere à eliminação de Barreiras Arquitectónicas (democratização do espaço urbano), no ano de 2007 foi dada continuidade a prossecução dos objectivos definidos com a realização de diversas medidas na zona urbana de Barcelos, que, embora pontuais, constituem um contributo importante para a melhoria da qualidade de vida das pessoas com mobilidade reduzida:

- Melhoria da Acessibilidade das Pessoas com Mobilidade Condicionada – IPCA – Arcozelo;
- Melhoria da Acessibilidade Pedonal – Zona Urbana – 1;
- Rebaixamento de passeio – Ponte Pedonal – Arcozelo;
- Rebaixamento de passeios junto das passagens para peões na E.M. 306, Rua do Souto e Avenida Central – Arcozelo;



- Acessibilidade ao tribunal pela Praceta Sá Carneiro.

Destaca-se ainda no ano de 2007 a adesão do Município de Barcelos (único no distrito) à Semana Europeia da Mobilidade e ao Dia Europeu Sem Carros, com a realização de diversas actividades.

Segurança Rodoviária e Sinalização

No ano de 2007, deu-se continuidade ao desenvolvimento das políticas de prevenção e segurança rodoviária, através de acções de sensibilização e melhoramento da rede viária.

Na área da prevenção, o município continuou a desenvolver Campanhas de Sensibilização nas Escolas e Campanhas de Sensibilização junto aos Automobilistas. Assim, foram realizadas as Jornadas de Segurança Rodoviária em que participaram especialistas, e nas quais houve envolvimento da comunidade educativa.

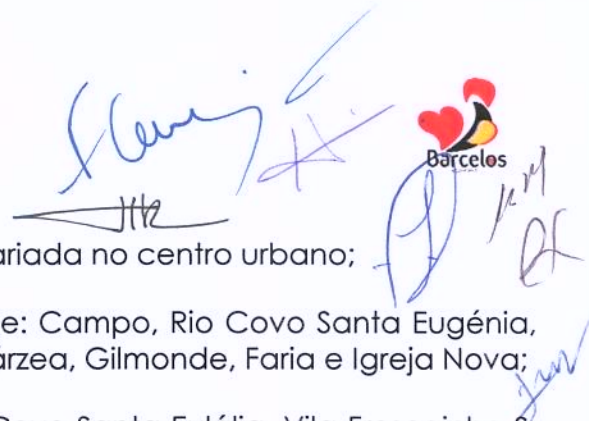
Colaboração com a APSI – Associação para a Promoção da Segurança Infantil

A Câmara Municipal de Barcelos promoveu em parceria com a APSI – Associação para a Promoção de Segurança Infantil, uma sessão de esclarecimento e formação, relativa à segurança rodoviária infantil, com particular incidência na verificação dos sistemas de retenção para crianças instalados nos automóveis.

Obras com incidência na segurança rodoviária

Na área da acalmia de tráfego e equipamentos de segurança destacam-se:

- Elaboração do projecto para a rotunda da Várzea;
- Medidas de acalmia de tráfego junto da escola primária de Alvito S. Martinho;
- Medidas de acalmia de tráfego junto da escola primária e do Jardim-de-infância da freguesia de Rio Covo de Santa Eulália;
- Medidas de acalmia de tráfego – Rua João Lobarinhas – Vila Seca;
- Sobrelevação de Passagens para Peões no Concelho de Barcelos – 2007;
- Proposta de medida de acalmia de Tráfego por Semaforização – Colégio La Salle – Barcelinhos;
- Colocação de guardas de segurança – EN103 – Passagens superiores;
- Fornecimento de guardas de segurança – Rua de Fontelo – Tamel de São Veríssimo.



- Reparação e colocação de sinalização variada no centro urbano;
- Colocação generalizada nas freguesias de: Campo, Rio Covo Santa Eugénia, Manhente, Aguiar, Arcozelo, Carvalhal, Paradela, Várzea, Gilmonde, Faria e Igreja Nova;
- Colocação pontual com relevância: Rio Covo Santa Eulália, Vila Frescainha S. Martinho, Fragoso, Vila Boa, Fornelos, Lijó, Abade de Neiva, Quintiães, Pousa, Macieira de Rates, Cristelo, Carvalhas, Silveiros, Fonte Coberta, Vila Frescainha S. Pedro, Barcelinhos e Tamel S. Veríssimo.
- Colocação de sinalização vertical em empreitadas, onde se destaca a Requalificação da Rua Dr. Santos Júnior.

2.8– COMÉRCIO E TURISMO

2.8.1 – MERCADOS E FEIRAS

A feira semanal de Barcelos é reconhecida mente uma das maiores e mais dinâmicas feiras do nosso país. Dada a importância do artesanato local (louça regional, figurado, cestaria, tapeçaria, madeiras, artefactos agrícolas, latoaria, ...), é-lhe reservado um lugar central, contribuindo desta forma para que a feira continue a valorizar os produtos típicos do concelho e a ser um cartaz turístico de referência internacional.

Por outro lado, o recinto da feira reserva um espaço gratuito aos produtores agrícolas de Barcelos para a venda dos seus produtos.

Em 2007, o número de **feirantes na feira semanal de Barcelos** foi de **673**, enquanto o número de **produtores agrícolas** se cifrava em **247**. Por seu lado, a feira de grossistas registou **59** feirantes inscritos.

Para atribuição de lugares, o Município realizou uma hasta pública para a ocupação de **22** espaços disponíveis.


MERCADO MUNICIPAL

O mercado municipal continua a ser um espaço privilegiado para o abastecimento de produtos alimentares frescos dos barcelenses, além de registar um significativo movimento comercial na área da floricultura.

Em 2007, operaram no mercado municipal **118** produtores agrícolas e **34** floricultores, entre outros operadores deste espaço.

Foram realizadas pequenas obras de beneficiação do mercado e efectuada uma reorganização dos espaços disponíveis no terrado, de forma a permitir uma maior utilização pelos produtores agrícolas barcelenses.





2.8.2 – TURISMO

A proactividade dos serviços de turismo de Barcelos tem projectado o concelho no contexto turístico regional, nacional e ibérico, facto que tem tido a devida correspondência em termos do aumento de visitas ao concelho.

O ano de 2007 registou um aumento de 8 % relativamente ao ano de 2006, projectando-se mesmo como um dos mais interessantes anos turísticos da última década, com cerca de 85 mil visitantes registados no Posto de Turismo (46 mil dos quais estrangeiros).

Numa análise aos últimos 10 anos, verificou-se que 2007, para Barcelos, foi o melhor de todo o período.

Estes resultados decorrem da estratégia de criação de ciclos de animação e da realização de acções de promoção que incrementaram a visibilidade turística do concelho de Barcelos e consolidaram o seu posicionamento no contexto da Marca “Porto/Norte de Portugal” como espaço de grande visibilidade turística e de visita obrigatória.

De referenciar o dinamismo encetado nos produtos de turismo activo, turismo cultural, turismo gourmet e animação turística que tem sido fundamentais para atracção de visitantes.

Esta estratégia tem posicionado Barcelos como uma marca do sub-destino Minho, em paralelo com Braga, Viana do Castelo e Guimarães. Este facto é nuclear para o posicionamento do concelho no contexto do novo enquadramento promocional do Norte de Portugal, no sentido de não ser penalizado pela expectável concentração de visitantes e dormidas no Porto e Douro.

Por outro lado, as acções de dinamização do artesanato de Barcelos têm acompanhado o fluxo de dinamismo que este sector do Município tem imprimido na valorização dos produtos e recursos do concelho.

De referir que a política encetada ao nível da criação de ciclos de animação e promoção tem sido definida de forma dirigida e em consonância com os objectivos e necessidades dos agentes turísticos locais. De igual modo, sempre que possível, tem-se envolvido a sociedade local e os seus representantes na operacionalização da estratégia acima definida.

Das acções que contribuíram para obtenção dos resultados atrás enunciados destacamos pela sua importância as desenvolvidas nos seguintes eixos de acção:

Ciclo de Exposições de Valorização do Artesanato de Barcelos

- “O Galo de Barcelos” – Símbolo do Artesanato Local e ícone de identidade Nacional
- Figuras do Mundo Rural no artesanato de Barcelos



- A Paixão de Cristo no artesanato de Barcelos
- Os Padroeiros no artesanato de Barcelos
- "Interpretações" – O Design como novo paradigma da Olaria Tradicional – Parceria Turismo /Museu de Olaria/ipca
- A arte do Figurado pelas mãos de Fernando Morgado
- Miniaturas no Artesanato de Barcelos;
- O Mundo Fantástico de Júlia Cota;
- Exposição /Venda " O Galo de Natal"




Acções Estruturantes para o Artesanato

- Certificação da Olaria e Figurado de Barcelos;
- Início do Estudo dos Bordados de Crivo da Carreira;

Promoção e Participação em Certames técnicos de Turismo e Artesanato

- Apoio à realização do Programa "Terra a Terra" da TSF sobre Barcelos;
- Promoção em revistas técnicas do Turismo;
- Promoção nas rádios a Norte de Porto; Rádio Renascença e jornais Regionais da V Quinzena Gastronómica de Barcelos;
- Campanha de Promoção de Barcelos na Rádio Vigo (um fim de semana em Barcelos/Parceria Hotel Bagoeira e Quinta de Stª Comba)
- Participação na Bolsa de Turismo de Lisboa (BTL 2007);
- Participação na Feira Internacional de Artesanato de Lisboa (FIA 2007);
- Participação no Salão Internacional de Turismo de Lugano (Iviggiatori 2007);
- Promoção do Artesanato de Barcelos no FIMP (Festival de Marionetas do Porto);
- Participação no Salão de Ecoturismo "Vida Natura" – Exponor;
- Visitas Educativas com Operadores Turísticos (Famtrip's).
- Campanha de promoção da Festa das Cruzes em Portugal e na Galiza;
- Campanha de Promoção da Mostra de Artesanato e Cerâmica em Portugal e na Galiza;
- Promoção em dezenas de eventos organizados por associações locais e /ou em congressos, seminários e outros organizados em Barcelos;





Acções de Dinamização e Animação Turística

- Desfile e Comemorações do Carnaval;
- Peça de Teatro "O Padre que se Drogou";
- Concurso Varandas Floridas (Barcelos/Barcelinhos);
- V Quinzena Gastronómica de Barcelos;
- Ciclo de Animação de Páscoa;
- IIIª Edição da Mostra do Folar da Páscoa;
- IIª Representação ao Vivo da Paixão de Cristo nas Ruas de Barcelos;
- IIIª Fim-de-semana Activo;
- Comemorações do Dia Internacional do Vinho;
- Exposição " O Vinho e as Quintas do Vinho Verde em Barcelos";
- Comemoração do Dia dos Avós;
- Provas de Vinhos nos Hotéis de Barcelos e Esposende com os Produtores Locais;
- Ciclo de Animação de Verão (Junho a Setembro);
- Apoio na organização do Encontro Equestre de Barcelos;
- Recriação ao vivo da Lenda do Galo de Barcelos;
- Dança no Largo (1ª Edição);
- Comemorações do Dia Mundial do Turismo;
- "Barcelos Revisitado" – Exposição de Postais antigos de Barcelos – Parceria com a ACOBAR
- Exposição " O Traje e o trajar nos finais do Sec. XIX e início Século XX no Baixo Minho"
- Prova Ibérica de Trial Bike – Grande Prémio de Barcelos;
- IIª Edição do Concurso " O Galo Assado";
- Iª Passeio todo o terreno " O Galo Assado";
- Ciclo de Animação de S. Martinho;
- Ciclo de Animação de Natal;
- Iº Desfile do Pai Natal Motard;
- Concertos Musicais;



Organização de Feiras Temáticas

- Ars Artium – Iº Salão de Artigos Religiosos – parceria com a TUREL;
- Feira de Artesanato ao vivo da Festa das Cruzes;
- Duas Feiras Tradicionais;
- IIIª Mostra de Vinhos Verdes do Concelho;
- Apoio na Organização da Mostra de Artesanato;
- IIIª Feira das Associações do Concelho de Barcelos;
- 12 Feiras de Artesanato ao Vivo;



Handwritten signatures and initials in blue ink, including the name 'S. Amis' and other illegible marks.

Organização de Workshops, Seminários e Formação

- 2 Workshop's técnicos sobre " Provas de vinhos verdes" em parceria com o Comissão dos Vinhos Verdes;
- Acção de Formação na área do Marketing para artesãos em parceria com o CEARTE;
- Conferência " A Festa das Cruzes em Barcelos e na Região ao longo dos tempos";
- Workshop's de Pintura e modelagem de Galos para grupos organizados;



Dinamização de Rotas e Percursos no concelho;

- Promoção e execução de 6 Percursos Pedestres em parceria com os Amigos da Montanha;
- Rota "Conhecer Barcelos com as Quintas de Turismo no Espaço Rural" ;
- Duas Rotas " Conhecer Barcelos com as Quintas do Vinho Verde";
- Monitorização e organização de visitas guiadas pelo concelho (Viagens organizada por medida);

h) Informação Turística e Apoio Técnico

- Edição do Roteiro Turístico em 3 Línguas (Português, Inglês e Francês);
- Realização de 70 visitas guiadas num total de mais de 3500 pessoas;
- Apoio informativo na realização de Seminários Técnicos no concelho;
- Disponibilização de Serviços de Tradução em Língua alemã, francesa e Inglesa aos restaurantes e unidades de alojamento do concelho;



2.9– TRANSFERÊNCIAS ENTRE ADMINISTRAÇÕES


Em 2007, a Câmara Municipal aprovou transferências para as **Juntas de Freguesia 4,2 milhões de euros**, valor que regista um aumento significativo relativamente ao ano anterior.

A estreita colaboração entre a Câmara Municipal e as Juntas de Freguesia, nos vários domínios da actividade autárquica, tem sido absolutamente decisiva no desenvolvimento do concelho e na resolução dos problemas que afectam as populações.

Tal colaboração consubstancia-se por transferências e por celebração de contratos programa. Foram realizados investimentos na rede viária, parque escolar, parques desportivos, cemitérios, sedes de junta, requalificação dos centros cívicos.

Além da colaboração com as autarquias locais, o Município também promove parcerias e apoia Associações particulares de interesse público. Para o desenvolvimento das várias actividades dessas associações, a Câmara Municipal disponibilizou 2,7 milhões de euros.

No que respeita às transferências para as empresas municipais para que estas desenvolvam as actividades que legalmente lhes estão atribuídas o Município aprovou transferências no valor de 4,1 milhões de euros, sendo que 1,5 milhões de euros são referentes ao pagamento das actividades de enriquecimento curricular do 1.º ciclo.



Handwritten signatures in blue ink, including a large signature at the top, a signature with 'F.J.' below it, a signature with 'HB' below it, and a signature with 'L.M.', 'R.S.', and 'J.S.' below it.



III – ANÁLISE ECONÓMICA E FINANCEIRA

3.1- EXECUÇÃO ORÇAMENTAL

3.1.1- EXECUÇÃO ORÇAMENTAL GLOBAL

O orçamento do Município de Barcelos referente ao ano de 2007 apresenta uma **taxa de execução** a rondar os **78%**. Este indicador reflecte uma **melhoria em relação a 2006 na ordem dos 7%** e significa uma das melhores execuções orçamentais dos últimos anos.

Do lado da **receita** verifica-se uma execução de praticamente **80%**, e do lado da **despesa** regista-se uma taxa de execução de mais de **77%**.

Em termos globais verifica-se que a **receita** arrecadada atinge cerca de **56,8 milhões de euros**; enquanto que a **despesa** rondou os **55,2 milhões de euros**.

Quadro n.º 1
Síntese da Execução do Orçamento

(Un.: Euros)

Designação	Orçamento		Execução (c)	Taxa de Execução (%)
	Inicial (a)	Final (b)		
Receitas	70.075.000	71.450.008	56.753.220	79,4%
Despesas	70.075.000	71.450.008	55.194.125	77,2%

Quadro n.º 2
Evolução da Execução Orçamental

Designação	2005	2006	2007
Receitas	54.411.272	56.387.623	56.753.220
Despesas	52.924.772	55.012.615	55.194.125

3. 1.2 – EXECUÇÃO ORÇAMENTAL DA RECEITA E DA DESPESA

Na análise da execução orçamental verifica-se que a taxa de execução da **receita corrente** atingiu as estimativas previsionais, ficando nos **100%**, o que em valores absolutos representa **mais de 42 milhões de euros**.

Os valores anteriormente apresentados reflectem a consolidação sustentada da execução das receitas correntes nas suas diversas rubricas, pois já no exercício económico do ano anterior se tinha verificado também uma taxa de execução a rondar os 100%.

Do lado da execução da **receita de capital**, verifica-se uma taxa de execução superior a **49%**, o que em termos globais representa mais de 14 milhões de euros. Esta taxa de execução justifica-se, essencialmente, pelo facto do Município não ter procedido à alienação do património inscrito no orçamento, e também por não ter utilizado, na totalidade, o empréstimo de médio e longo prazo contratado.

Na análise das despesas, verifica-se que a taxa de execução da **despesa corrente** rondou os **92%**, enquanto que a **despesa de capital** atingiu praticamente uma taxa de **63%**.

Em valores absolutos a **despesa corrente** cifrou-se em cerca de **32,6 milhões de euros** e a **despesa de capital** em mais de **22,6 milhões de euros**.

Na análise da despesa de capital, constata-se que a despesa realizada, correspondente a obras já facturadas, é de 27 milhões de euros, sendo que a despesa efectivamente paga foi de 22,5 milhões de euros.

Quadro n.º 3

Síntese da Execução da Receita e da Despesa

Designação	Final	Execução	Taxa de Execução (%)
Receitas			
Correntes	42.400.465	42.426.721	100,1%
Capital	29.049.543	14.326.499	49,3%
Despesas			
Correntes	35.588.177	32.635.367	91,7%
Capital	35.861.831	22.558.758	62,9%

Quadro n.º 4

Evolução da Execução da Receita e Despesa

Designação	2005	2006	2007
Receitas			
Correntes	38.420.859	40.589.568	42.426.721
Capital	15.990.413	15.798.055	14.326.499
Despesas			
Correntes	27.352.840	27.810.178	32.635.367
Capital	25.571.932	27.202.437	22.558.758

Pela evolução da execução da despesa corrente verifica-se um aumento relativamente a idênticos períodos anteriores, cuja justificação se deve, entre outros motivos, à generalização do serviço de refeições escolares a toda a população do pré-primário e 1.º ciclo do ensino básico, bem como à generalização das actividades de enriquecimento curricular e ao prolongamento de horário em todas as escolas do concelho.

Estes serviços acabam, eles próprios, por acarretar despesas conexas, tais como pagamento a pessoal de apoio às cantinas e aos prolongamentos, transportes de alunos e/ou refeições.

Da relação entre a receita corrente e despesa corrente verifica-se, este ano e novamente, uma **poupança corrente** que praticamente atingiu **10 milhões de euros**, montante afecto totalmente à despesa de investimento.

Figura 1
Comparação entre a Despesa Orçamentada Final e Executada

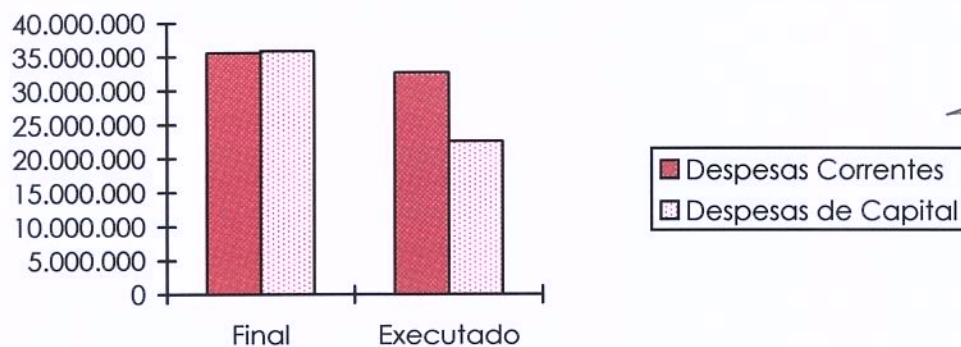
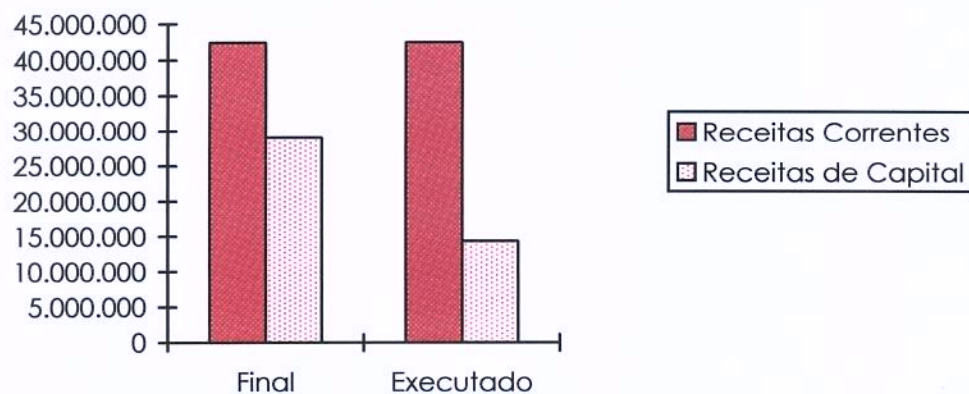


Figura 2
Comparação entre a Receita Orçamentada Final e Executada



3.1.2.1 – EXECUÇÃO ORÇAMENTAL DA RECEITA

O Município de Barcelos arrecadou em termos de **receita global** mais de **56 milhões de euros**, a que corresponde uma taxa de execução de quase **80%**. Deste valor mais de 42 milhões de euros (100% de execução) respeitam a receitas correntes, enquanto que o restante mais de 14 milhões de euros (50% de execução) diz respeito a receitas de capital.



Quadro n.º 5
Receita Orçamentada e Cobrada por Classificação Económica

(Un.: Euros)

Designação	Orçamento Final	Executado	Taxa de Execução
	Valor	Valor	
RECEITAS CORRENTES	42.400.465	42.426.721	100,1%
Impostos Directos	12.451.000	11.553.855	92,8%
Impostos Indirectos	2.738.000	2.523.978	92,2%
Taxas, Mult. e O. Penal.	2.380.000	2.490.039	104,6%
Rendimento Propriedade	3.152.000	3.108.215	98,6%
Transferências Correntes	18.398.465	18.921.224	102,8%
Vendas Bens e Serviços	3.228.000	3.760.243	116,5%
Outras Receitas Correntes	53.000	69.167	130,5%
RECEITAS CAPITAL	29.049.543	14.326.499	49,3%
Vendas Bens Investimento	9.389.500	884.670	9,4%
Transferências de Capital	15.685.035	10.557.083	67,3%
Passivos Financeiros	2.500.000	1.460.528	58,4%
Outras Receitas de Capital	50.000	44.590	89,2%
Reposições não Abatidas nos Pagamentos	50.000	4.620	9,2%
Saldo da Gerência Anterior	1.375.008	1.375.008	100,0%
TOTAL GERAL	71.450.008	56.753.220	79,4%

Quadro n.º 6
Evolução da Receita Desagregada

Designação	2005	2006	2007
RECEITAS CORRENTES	38.420.859	40.589.568	42.426.721
Impostos Directos	10.782.277	11.627.335	11.553.855
Impostos Indirectos	2.291.490	2.499.260	2.523.978
Taxas, Mult. e O. Penal.	2.289.770	2.202.857	2.490.039
Rendimento Propriedade	3.915.348	4.509.015	3.108.215
Transferências Correntes	16.012.170	16.614.489	18.921.224
Vendas Bens e Serviços	2.843.731	3.006.808	3.760.243
Outras Receitas Correntes	286.073	129.804	69.167
RECEITAS CAPITAL	15.990.413	15.798.055	14.326.499
Vendas Bens Investimento	247.200	0	884.670
Transferências de Capital	11.360.157	11.802.513	10.557.083
Passivos Financeiros	524.095	2.439.501	1.460.528
Outras Receitas de Capital	199.769	37.529	44.590
Reposições não Abatidas nos Pagamentos	18.984	32.011	4.620
Saldo da Gerência Anterior	3.640.208	1.486.501	1.375.008
TOTAL GERAL	54.411.272	56.387.623	56.753.220

Figura 3
Estrutura da Receita Corrente Executada

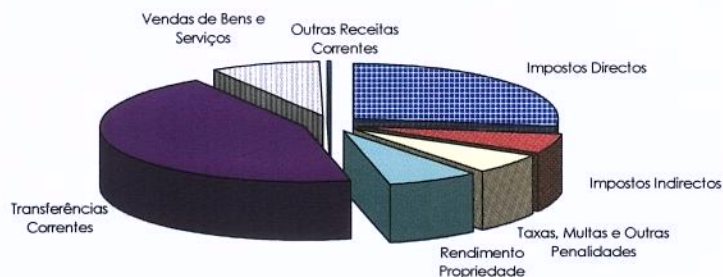
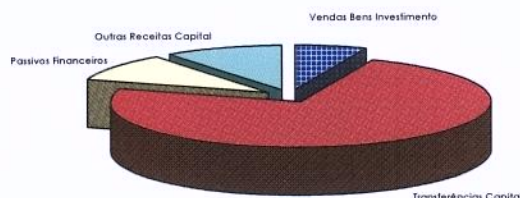


Figura 4
Estrutura da Receita Capital Executada



Quadro n.º 7
Estrutura e Execução das Receitas Fiscais

(Un.: Euros)

Designação	Orçamento Final	Executado	Taxa de Execução
	Valor	Valor	
Impostos Directos	12.451.000	11.553.855	92,8%
Imposto Municipal sobre Imóveis	6.000.000	5.955.958	99,3%
Impostos Municipal sobre Veículos	1.350.000	1.336.288	99,0%
Imposto Municipal s/ Transmissões Onerosas Imóveis	3.000.000	3.029.326	101,0%
Derrama	900.000	724.876	80,5%
Impostos Abolidos	1.201.000	507.407	42,2%
Impostos Indirectos	2.738.000	2.523.978	92,2%
Mercados e Feiras	700.000	657.165	93,9%
Loteamentos e Obras	1.800.000	1.556.793	86,5%
Ocupação da Via Pública	53.000	35.214	66,4%
Publicidade	40.000	62.423	156,1%
Saneamento	5.000	9	0,2%
Outros	140.000	212.374	151,7%
Taxas, Multas e Outras Penalidades	2.380.000	2.490.039	104,6%
Loteamentos e Obras	1.700.000	1.997.630	117,5%
Ocupação da Via Pública	100.000	103.456	103,5%
Caça, uso e porte de arma	5.000	2.650	53,0%
Saneamento	15.000	26	0,2%
Outras	200.000	191.626	95,8%
Juros de Mora	150.000	105.037	70,0%
Juros compensatórios	70.000	39.834	56,9%
Coimas e penalidades por contra-ordenações	120.000	27.994	23,3%
Multas e penalidades diversas	20.000	21.786	108,9%
TOTAL	17.569.000	16.567.872	94,3%

Quadro n.º 8
Evolução dos Impostos Directos

Designação	2005	2006	2007
Imposto Municipal sobre Imóveis	3.936.599	5.427.650	5.955.958
Imposto Municipal sobre Veículos	1.179.851	1.333.741	1.336.288
Imposto Municipal sobre Transm. Onerosas Imóveis	2.588.775	2.638.542	3.029.326
Derrama	1.465.706	836.418	724.876
Outros	1.611.346	1.390.984	507.407
TOTAL	10.782.277	11.627.335	11.553.855

No capítulo das receitas correntes, as receitas fiscais assumem particular importância. No seu conjunto as **receitas fiscais** atingem mais de **16,5 milhões de euros**, o que equivale a uma taxa de execução de perto de **95%**. O valor das receitas fiscais praticamente manteve-se ao nível do ano anterior.

Desse valor 11,5 milhões de euros dizem respeito aos impostos directos da Câmara, correspondentes ao IMI, IMV, IMT e Derrama. Importa salientar que a medida de redução de 50% da taxa da derrama reflecte-se na arrecadação desse imposto, que do ano de 2005 para 2007 sofreu uma baixa no valor de 700 mil euros.

Das receitas fiscais também fazem parte os **impostos indirectos e taxas** que em 2007 ascenderam a **5 milhões de euros**, atingindo uma taxa média de execução de 98%.

3.1.2.2 EXECUÇÃO ORÇAMENTAL DA DESPESA

Em termos de **execução** orçamental da **despesa** verifica-se uma taxa de execução de **86%**, a que correspondem mais de **61 milhões de euros**, um valor em tudo idêntico ao do ano anterior.

Da despesa realizada, encontrava-se paga no final do ano mais de 90%, ou seja 55 milhões de euros, também um valor idêntico ao verificado no ano anterior.

Quadro n.º 9
Estrutura e Execução Orçamental da Despesa por Classificação Económica

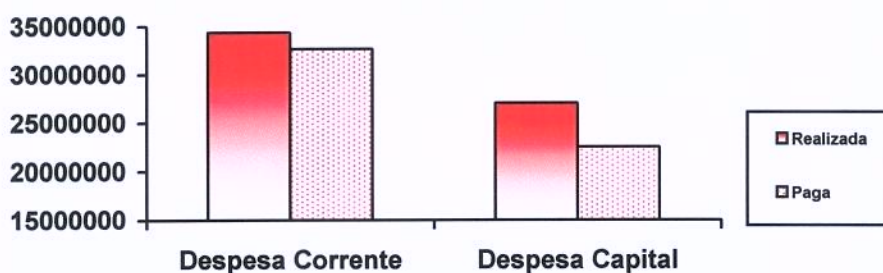
Designação	Despesa Orçamentada Final	Despesa Realizada	Despesa Paga	Taxa de Execução
DESPESAS CORRENTES	35.588.177	34.375.509	32.635.367	96,6%
Despesas com Pessoal	12.552.810	12.499.043	12.494.354	99,6%
Aquisição de Bens e Serviços	13.661.092	12.719.808	11.612.599	93,1%
Juros e Outros Encargos	1.463.079	1.463.020	1.463.020	100,0%
Transferências Correntes	3.156.115	3.109.402	2.918.574	98,5%
Subsídios	4.196.300	4.036.066	3.600.104	96,2%
Outras Despesas Correntes	558.781	548.170	546.716	98,1%
DESPESAS CAPITAL	35.861.831	27.077.978	22.558.758	75,5%
Aquisição Bens de Capital	25.795.373	18.200.676	14.940.611	70,6%
Transferências de Capital	7.488.970	6.304.824	5.045.669	84,2%
Activos Financeiros	104.000	100.000	100.000	96,2%
Passivos Financeiros	2.160.384	2.160.374	2.160.374	100,0%
Outras Despesas Capital	313.104	312.104	312.104	99,7%
TOTAL GERAL	71.450.008	61.453.487	55.194.125	86,0%

Nos gráficos seguintes demonstra-se a actual situação económico-financeira do Município.

Figura 5
Estrutura da Despesa Paga



Figura 6
Comparação da Despesa Realizada e Paga



Despesas de Funcionamento

Analisadas as **despesas de funcionamento** da autarquia, constata-se que atingiram um valor de **24,6 milhões de euros**.

Deste montante quase **12,5 milhões de euros** correspondem a despesas de **peçoal** e **11,6 milhões de euros** foram afectos a aquisição de **bens e serviços**.

A taxa de execução das despesas de funcionamento foi de **92%**.

Não tendo havido aumento do número de funcionários, verifica-se que o acréscimo das despesas com pessoal (mais 800 mil euros), advém das actualizações salariais e a subida de descontos para a Caixa Geral de Aposentações, que só por si aumentou 20%.

É importante salientar que as despesas com pessoal apenas representam 38% da despesa corrente, registando um peso inferior em 4% relativamente ao ano anterior.

No capítulo das despesas **com aquisição de bens e serviços** regista-se o valor de **11,6 milhões de euros**, montante que é superior ao de 2006 em cerca de 1,8 milhões de euros.

A subida verificada resulta essencialmente de: mais despesa com refeições escolares (mais 600 mil euros); mais despesa em transportes escolares (mais 400 mil euros); mais despesa com iluminação pública e combustíveis (mais 240 mil euros).

Principais despesas com a aquisição de bens e serviços:

- Iluminação pública – 1.196.945 €
- Despesas de funcionamento de instalações municipais - 494.842 €;

- Despesas com instalações do parque escolar – 362.516 €;
- Transportes escolares – 2.268.994 €
- Tratamento de resíduos sólidos – 1.130.898 €
- Despesas com combustíveis, lubrificantes e manutenção da frota de recolha de lixo, parque de máquinas e outras viaturas – 696.373 €
- Materiais destinados a obras de conservação e reparação – 358.965 €

Quadro n.º 10
Estrutura e Execução das Despesas de Funcionamento

Designação	Orçamento Final		Executado		Taxa de Execução
	Valor	%	Valor	%	
Pessoal	12.552.810	46,9%	12.494.354	50,7%	99,5%
Aquisição de Bens e Serviços	13.661.092	51,0%	11.612.599	47,1%	85,0%
Outras Despesas Correntes	558.781	2,1%	546.716	2,2%	97,8%
TOTAL	26.772.683	100%	24.653.669	100%	92,1%

Quadro n.º 11
Evolução das Despesas de Funcionamento


Designação	2005	2006	2007
Pessoal	11.213.457	11.638.773	12.494.354
Aquisição de Bens e Serviços	9.875.785	9.837.147	11.612.599
Outras Despesas Correntes	771.316	1.018.438	546.716
TOTAL	21.860.558	22.494.358	24.653.669

Grandes Opções do Plano – investimento total

O Município de Barcelos **investiu** durante o ano de 2007 o montante de **24,6 milhões de euros**.

Deste valor, o investimento directo do Município (realizado) ascendeu a **20,7 milhões de euros**. Por seu lado, o investimento efectuado por **transferências para as Juntas de freguesia** atingiu o valor de **3,9 milhões de euros**.

Dos 24,6 milhões de euros de investimento realizado até 31 de Dezembro, no final do ano estavam pagos 20 milhões de euros, uma diferença de 4,6 milhões que é menor do que a verificada em 2006.



Quadro n.º 12
Execução das Despesas das Grandes Opções do Plano

(Un.: Euros)

Objectivos	Orçado Final (1)	Comprometido (2)	Realizado (3)	Pago (4)	Grau de Execução		
					(2)/(1)	(3)/(1)	(4)/(3)
Serviços Gerais da Administração Pública	1.405.886	1.357.332	1.145.854	1.023.853	96,5%	81,5%	89,4%
Segurança e Ordem Públicas	724.677	713.742	574.356	512.071	98,5%	79,3%	89,2%
Educação	4.558.557	4.257.989	2.747.606	2.313.587	93,4%	60,3%	84,2%
Saúde	2	0	0	0	0,0%	0,0%	0,0%
Habituação e Serviços Colectivos	10.456.489	10.208.074	8.199.686	6.283.675	97,6%	78,4%	76,6%
Serviços Culturais, Recreativos e Religiosos	2.014.296	1.982.361	1.811.784	1.509.405	98,4%	89,9%	83,3%
Industria e Energia	119.667	116.138	110.719	34.681	97,1%	92,5%	31,3%
Transportes e Comunicações	8.960.363	8.670.530	6.024.087	5.179.125	96,8%	67,2%	86,0%
Comercio e Turismo	131.266	131.265	50.650	50.650	100,0%	38,6%	100,0%
Transferências entre Administrações	4.699.144	4.111.291	3.876.826	3.116.528	87,5%	82,5%	80,4%
Diversas não Especificadas	317.996	190.442	63.932	62.439	59,9%	20,1%	97,7%
TOTAL	33.388.343	31.739.164	24.605.500	20.086.014	95,1%	73,7%	81,6%

Quadro n.º 13
Execução das Despesas das Grandes Opções do Plano

(Un.: Euros)

Designação	2005	2006	2007
Comprometido	43.583.867	42.002.992	31.739.164
Realizado	27.435.608	30.033.277	24.605.500
Pago	23.341.956	24.915.000	20.086.014

3.2 – ENDIVIDAMENTO

O enquadramento legislativo que rege o endividamento dos Municípios está estabelecido na Lei das Finanças Locais, o qual é complementado pela Lei do Orçamento de Estado.

Pela legislação em vigor (artigo 37.º da LFL), "o montante do endividamento líquido total de cada município, em 31 de Dezembro de cada ano, não pode exceder 125% do montante das receitas provenientes dos impostos municipais, das participações do município no FEF, da participação no IRS, das derrama e da participação dos resultados das entidades do sector empresarial local, relativas ao ano anterior". Importa salientar que o Município de Barcelos cumpriu integralmente o previsto na legislação em vigor.

3.2.1 - DÍVIDA A TERCEIROS

O Município de Barcelos registava, no final de 2007, uma dívida total no valor de 41,6 milhões de euros, registando um decréscimo de cerca de 900 mil euros.

A dívida à banca quedou-se em 35,3 milhões de euros, sendo que este valor inclui já a utilização de 1,4 milhões de euros do último empréstimo contratado, cujo montante global foi de 2,5 milhões de euros. O restante valor poderá ser utilizado ao longo do ano de 2008.

Realce-se que a **dívida de médio e longo prazo**, apesar da contracção do empréstimo acima referido, **registra o menor valor dos últimos 5 anos**.

A dívida de curto prazo (fornecedores, subsídios a Juntas de Freguesia e Associações) ronda os 6 milhões de euros, valor praticamente idêntico ao verificado no final do ano de 2006. O montante aqui referido diz respeito às facturas conferidas e subsídios em condições de processamento dos respectivos pagamentos.

Quadro n.º 14

Dívida a Terceiros

Designação	2004	2005	2006	2007
Dívida a Terceiros de Curto Prazo	2.518.330	4.883.525	6.443.008	6.259.363
Dívida a Terceiros de Médio e Longo Prazo	37.510.630	35.804.749	36.055.025	35.355.178
TOTAL	40.028.960	40.688.274	42.498.033	41.614.541

Quadro n.º 15
Empréstimos Bancários

(Un.: Euros)

	Contratado/Utilizado	Amortização Acumulada	Em Dívida
Caixa Geral Depósitos (Investimento - 12.469.947)	12.469.947	3.892.014	8.577.933
Banco Totta & Açores (Investimento - 9.975.958)	9.975.958	2.561.395	7.414.563
Banco Comercial Português (Investimento - 15.000.000)	15.000.000	2.302.888	12.697.112
Caixa Geral Depósitos (BEI - 963.179) *	959.687	505.160	454.527
Caixa Geral Depósitos (BEI - 545.435) *	539.051	283.746	255.305
Caixa Geral Depósitos (BEI - 392.504)	392.504	206.606	185.898
Caixa Geral Depósitos (BEI - 138.416)	138.416	72.859	65.557
Caixa Geral Depósitos (BEI - 50.428)	50.428	26.544	23.884
Caixa Geral Depósitos (Linha crédito III QCA - 77.405)	77.405	38.703	38.702
Caixa Geral Depósitos (Linha crédito III QCA - 230.445)*	217.817	65.345	152.472
Caixa Geral Depósitos (Linha crédito III QCA - 42.273) *	25.115	12.558	12.557
Caixa Geral Depósitos (Linha crédito III QCA - 200.517) *	192.317	57.696	134.621
Caixa Geral Depósitos (Linha crédito III QCA - 332.698) *	290.851	67.120	223.731
Caixa Geral Depósitos (Linha crédito III QCA - 143.155) *	112.731	42.274	70.457
Caixa Geral Depósitos (Linha crédito III QCA - 125.198) *	99.487	37.308	62.179
Caixa Geral Depósitos (Linha crédito III QCA - 209.495) *	169.017	50.705	118.312
Caixa Geral Depósitos (Linha crédito III QCA - 83.998) *	82.702	41.351	41.351
Caixa Geral Depósitos (Linha crédito III QCA - 515.657) *	412.482	68.748	343.734
Caixa Geral Depósitos (Linha crédito III QCA - 76.915) *	69.855	34.927	34.928
Caixa Geral Depósitos (Linha crédito III QCA - 74.820)	74.820	37.410	37.410
Caixa Geral Depósitos (Linha crédito III QCA - 49.381) *	41.240	20.620	20.620
Caixa Geral Depósitos (Obras particip. - 396.017)	396.017	19.801	376.216
Caixa Geral Depósitos (Obras particip. - 299.953)	299.953	14.998	284.955
Caixa Geral Depósitos (Investimento - 2.267.626)	2.267.626		2.267.626
Caixa Geral Depósitos (Investimento - 2.500.000)	1.460.528		1.460.528
TOTAL	45.815.954	10.460.776	35.355.178

* O valor utilizado foi inferior ao contratado



SERVIÇO DA DÍVIDA

Verificou-se uma vez mais o cumprimento escrupuloso dos compromissos assumidos relativamente aos encargos decorrentes do endividamento municipal.

Em 31 de Dezembro de 2007 o valor da dívida de médio e longo prazo era cerca de 35,3 milhões de euros.

O serviço da dívida registou um valor de **3.623.394** euros, sendo **2.160.374** euros de **amortização** e **1.463.020** euros de **juros**.

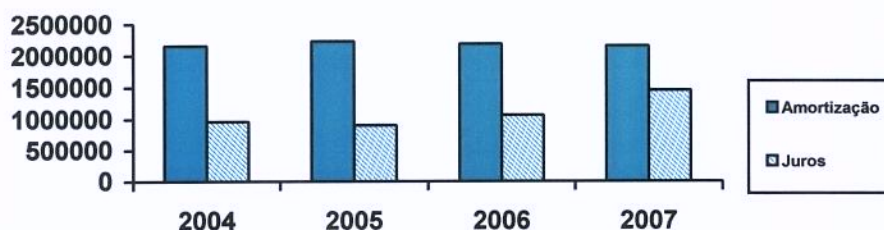
Verifica-se que o encargo anual de juros da dívida bancária representa apenas 2,5% da receita total anual.

Quadro n.º 16 - Evolução do Serviço da Dívida

(Un.: Euros)

		2004	2005	2006	2007
Amortização de Empréstimos	Caixa Geral Dep. (CRF - 5.439.930)	384.510	0	0	0
	Caixa Geral Dep. (Invest. - 12.469.947)	617.510	629.987	624.542	599.129
	Banco Totta & Açores (Invest.-9.975.958)	539.241	539.241	539.241	539.241
	Banco Comercial Português (Invest. 15.000.000)	417.999	665.010	628.279	591.600
	Caixa Geral Dep. (BEI - 963.179)	92.506	94.188	94.846	94.127
	Caixa Geral Dep. (BEI - 545.435)	51.960	52.905	53.275	52.871
	Caixa Geral Dep. (BEI - 392.504)	51.960	38.523	38.791	38.497
	Caixa Geral Dep. (BEI - 138.416)	51.960	13.585	13.680	13.576
	Caixa Geral Dep. (BEI - 50.428)	51.960	4.949	4.984	4.946
	Caixa Geral Dep. (Linha crédito III QCA - 77.405)		12.901	12.901	12.901
	Caixa Geral Dep. (Linha crédito III QCA - 230.445)		21.782	21.782	21.782
	Caixa Geral Dep. (Linha crédito III QCA - 42.273)		4.186	4.186	4.186
	Caixa Geral Dep. (Linha crédito III QCA - 200.517)		19.232	19.232	19.232
	Caixa Geral Dep. (Linha crédito III QCA - 332.698)		22.373	22.373	22.373
	Caixa Geral Dep. (Linha crédito III QCA - 143.155)		14.091	14.091	14.091
	Caixa Geral Dep. (Linha crédito III QCA - 125.198)		12.436	12.436	12.436
	Caixa Geral Dep. (Linha crédito III QCA - 209.495)		16.902	16.902	16.902
	Caixa Geral Dep. (Linha crédito III QCA - 83.998)		13.784	13.784	13.784
	Caixa Geral Dep. (Linha crédito III QCA - 515.657)		22.916	22.915	22.916
	Caixa Geral Dep. (Linha crédito III QCA - 76.915)		11.642	11.642	11.642
	Caixa Geral Dep. (Linha crédito III QCA - 74.820)		12.470	12.470	12.470
	Caixa Geral Dep. (Linha crédito III QCA - 49.381)		6.873	6.873	6.873
	Caixa Geral Dep. (Obras particip. - 396.017)				19.801
Caixa Geral Dep. (Obras particip. - 299.953)				14.998	
Total Amortização		2.259.606	2.229.976	2.189.225	2.160.374
Juros de empréstimos	Caixa Geral Dep. (CRF - 5.439.930)	3.124	0	0	0
	Caixa Geral Dep. (Invest. - 12.469.947)	236.299	225.484	256.666	342.464
	Banco Totta & Açores (Invest.-9.975.958)	207.746	214.916	248.113	320.545
	Banco Comercial Português (Invest. 15.000.000)	471.606	425.509	487.891	616.721
	Caixa Geral Dep. (BEI - 963.179)	11.575	9.463	9.552	13.375
	Caixa Geral Dep. (BEI - 545.435)	6.502	5.316	5.365	7.513
	Caixa Geral Dep. (BEI - 392.504)	4.734	3.870	3.907	5.470
	Caixa Geral Dep. (BEI - 138.416)	1.670	1.365	1.377	1.929
	Caixa Geral Dep. (BEI - 50.428)	608	497	502	703
	Caixa Geral Dep. (Linha crédito III QCA - 77.405)	633	742	613	657
	Caixa Geral Dep. (Linha crédito III QCA - 230.445)	2.215	2.124	1.906	2.730
	Caixa Geral Dep. (Linha crédito III QCA - 42.273)	255	241	199	213
	Caixa Geral Dep. (Linha crédito III QCA - 200.517)	1.883	1.875	1.683	2.410
	Caixa Geral Dep. (Linha crédito III QCA - 332.698)	2.938	2.853	2.629	3.894
	Caixa Geral Dep. (Linha crédito III QCA - 143.155)	1.146	1.092	951	1.308
	Caixa Geral Dep. (Linha crédito III QCA - 125.198)	1.012	964	839	1.154
	Caixa Geral Dep. (Linha crédito III QCA - 209.495)	1.654	1.648	1.479	2.118
	Caixa Geral Dep. (Linha crédito III QCA - 83.998)	840	793	655	831
	Caixa Geral Dep. (Linha crédito III QCA - 515.657)	4.194	4.067	3.838	5.851
	Caixa Geral Dep. (Linha crédito III QCA - 76.915)	702	669	553	593
	Caixa Geral Dep. (Linha crédito III QCA - 74.820)	733	717	592	752
	Caixa Geral Dep. (Linha crédito III QCA - 49.381)	409	395	327	350
	Caixa Geral Dep. (Obras particip. - 396.017)			7.450	16.206
Caixa Geral Dep. (Obras particip. - 299.953)			6.384	12.275	
Caixa Geral Dep. (Invest. - 2.267.626)			20.224	90.274	
Caixa Geral Dep. (Invest. - 2.500.000)				12.684	
Total Juros		962.478	904.600	1.063.695	1.463.020
Total Encargos		3.222.084	3.134.576	3.252.920	3.623.394

Figura 7
Evolução do Serviço de Dívida



3.2.2 - DÍVIDA DE TERCEIROS

No final de 2007 a dívida de terceiros à Câmara Municipal regista um valor de 1.186.104 euros referente fundamentalmente a tarifas, taxas e licenças.

Quadro n.º 17
Dívida de Terceiros de Receita Orçamental

(Un.: Euros)

Designação	2005	2006	2007
Mercados e feiras	93.244	84.321	94.785
Loteamentos e obras	220.915	221.308	321.529
Ocupação da via pública	4.386	5.435	15.178
Publicidade	13.133	18.486	17.368
Saneamento	47.386	46.018	45.600
Outras	12.771	12.491	762
Água	89.856	1.633	246.642
Resíduos sólidos	97.151	131.676	168.198
Trabalhos por conta de particulares	29.434	38.433	44.176
Tratamento de resíduos domésticos em ETAR	8.534	8.343	11.399
Tratamento de resíduos industriais em ETAR	366.854	351.304	213.139
Outros (peças de artesanato e livros)	1.225	1.225	0
Edifícios			5.634
Outras	3.133	2.289	1.694
TOTAL	988.022	922.962	1.186.104

3.3 - EQUILÍBRIO ORÇAMENTAL. POUPANÇA CORRENTE

O Município de Barcelos apresenta, no final de 2007, um equilíbrio orçamental que se reflecte no valor da **poupança corrente**, que neste exercício económico ascendeu a perto de **10 milhões de euros**.

Como anteriormente já foi referido, este valor foi totalmente canalizado para a área dos investimentos municipais.

Quadro n.º 18
Evolução da Poupança Corrente Executada

(Un.: Euros)

Designação	Anos			
	2004	2005	2006	2007
Receita Corrente	41.428.757	38.420.859	40.589.568	42.426.721
Despesa Corrente	26.927.920	27.352.840	27.810.178	32.635.367
Poupança Corrente:				
- Valor	14.500.837	11.068.019	12.779.390	9.791.354

f. Almeida

3.4 - RESUMO DOS MOVIMENTOS FINANCEIROS DA GERÊNCIA DE 2007

Em termos de movimentos financeiros totais, verifica-se o seguinte:

As receitas atingiram o montante de 58.093.867 €;

As despesas totais ascenderam a 57.903.738 €;

O saldo a transitar para o ano 2008 é de 3.606.368 €.

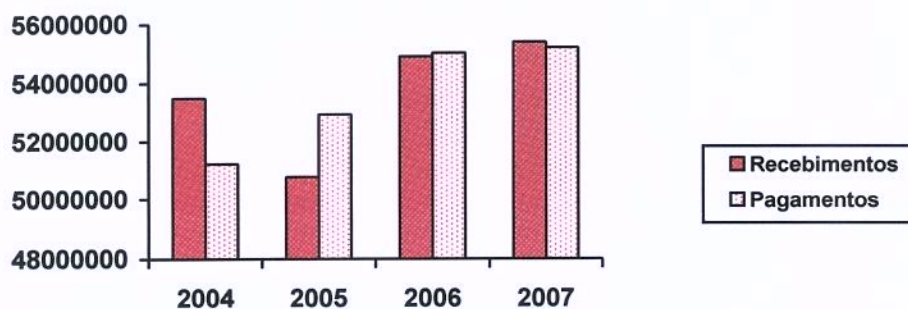
F. J.
MR-2
L. J.
M. J.
R. J.
J. J.

Quadro n.º 19
Resumo da Conta de Gerência do ano 2007

(Un.: Euros)

Designação	Operações Orçamentais	Operações Tesouraria	Total
(1) Saldo transitado de 2006	1.375.008	2.041.231	3.416.239
(2) Receitas arrecadadas	55.378.212	2.715.655	58.093.867
(3) Despesas realizadas	55.194.125	2.709.613	57.903.738
Saldo a transitar para 2008 (1+2-3)	1.559.095	2.047.273	3.606.368

Figura 8
Evolução dos Pagamentos e Recebimentos



3.5 - SALDOS DE GERÊNCIA - EVOLUÇÃO

A conta de gerência de 2007 regista um saldo de 1.559.095 € a transitar para 2008.

Quadro n.º 20
Resumo das Contas de Gerência – Período de 2004/2007

(Un.: Euros)


Descrição	2004	2005	2006	2007
	Valor	Valor	Valor	Valor
A - Saldo Inicial de Gerência	1.380.123	3.640.208	1.486.501	1.375.008
B - Receitas Correntes	41.428.757	38.420.860	40.589.568	42.426.721
C - Receitas de Capital	12.061.499	12.350.205	14.311.554	12.951.491
D - Receitas Totais (B+C)	53.490.256	50.771.065	54.901.122	55.378.212
E - Despesas Correntes	26.927.920	27.352.840	27.810.178	32.635.367
F - Despesas de Capital	24.302.251	25.571.932	27.202.437	22.558.758
G - Despesas Totais (E+F)	51.230.171	52.924.772	55.012.615	55.194.125
H - Saldo Corrente (B-E)	14.500.837	11.068.020	12.779.390	9.791.354
I - Saldo de Capital (C-F)	-12.240.752	-13.221.727	-12.890.883	-9.607.267
J - Saldo do Exercício (H+I)	2.260.085	-2.153.707	-111.493	184.087
O - Saldo de Gerência (A+J)	3.640.208	1.486.501	1.375.008	1.559.095

3.6– FLUXOS DE CAIXA: SALDO FINAL DA GERÊNCIA DE 2007

 Quadro n.º 21
 Fluxos de Caixa

(Un.: Euros)

Descrição	Valor	
	Parcial	Total
Saldo da Gerência Anterior:		3.416.239
- Execução Orçamental	1.375.008	
- Operações de Tesouraria	2.041.231	
Entradas		58.093.867
- Receitas Orçamentais	55.378.212	
- Operações de Tesouraria	2.715.655	
Saídas		57.903.738
- Despesas Orçamentais	55.194.125	
- Operações de Tesouraria	2.709.613	
Saldo para a Gerência Seguinte:		3.606.368
- Execução Orçamental	1.559.095	
- Operações de Tesouraria	2.047.273	



[Handwritten signature]
[Handwritten signature]
[Handwritten signature]

[Handwritten signature]
[Handwritten signature]
[Handwritten signature]



IV – PROCESSO PATRIMONIAL

IV – PROCESSO PATRIMONIAL

4.1– Balanço

Estrutura Patrimonial do Balanço

Descrição	2006		2007	
	Valor	%	Valor	%
Imobilizado	254.159.595	98,2%	267.728.005	97,8%
Existências		0,0%	279.827	0,1%
Dívidas de Terceiros	1.060.861	0,4%	2.181.591	0,8%
Depósitos em instituições financeiras e caixa	3.416.239	1,3%	3.606.368	1,3%
Acréscimos e Diferimentos	59.637	0,0%	56.990	0,0%
Activo	258.696.332	100,0%	273.852.781	100,0%
Património	16.908.070	8,7%	22.962.051	11,1%
Ajustamento de partes de capital em empresas	3.154	0,0%	3.154	0,0%
Reservas	8.319.556	4,3%	8.319.555	4,0%
Resultado Transitado	162.510.991	83,9%	174.952.671	84,8%
Resultados Líquido do Exercício	6.053.981	3,1%	6.272	0,0%
Fundos Próprios	193.795.752	100,0%	206.243.703	100,0%
Dívidas a terceiros - Médio e longo prazo	36.055.024	55,6%	35.355.178	52,3%
Dívidas a terceiros - Curto prazo	10.169.739	15,7%	12.867.196	19,0%
Acréscimos e Diferimentos	18.675.817	28,8%	19.386.704	28,7%
Passivo	64.900.580	100,0%	67.609.078	100,0%
TOTAL DOS FUNDOS PRÓPRIOS E DO PASSIVO	258.696.332	100,0%	273.852.781	100,0%

4.2 – Demonstração de Resultados

Demonstração de Resultados

Actividade	2006		2007	
	Valor	%	Valor	%
Custos das mercadorias vend. e mat. consumidas	95.542	0,2%	146.001	0,3%
Fornecimento e serviços externos	10.127.663	20,5%	13.278.332	24,5%
Custos com o pessoal	11.519.238	23,4%	12.448.167	22,9%
Transf. e subsídios correntes concedido e prest. sociais	4.370.267	8,9%	6.867.364	12,7%
Amortizações e provisões do exercício	11.392.428	23,1%	13.284.377	24,5%
Outros custos e perdas operacionais	28.180	0,1%	40.638	0,1%
Custos e perdas financeiros	1.203.305	2,4%	1.629.019	3,0%
Custos e perdas extraordinários	4.501.381	9,1%	6.554.940	12,1%
Resultado liquido do exercício	6.053.981	12,3%	6.272	0,0%
Custos e Perdas	49.291.985	100,0%	54.255.110	100,0%
Vendas e prestações de serviços	2.888.049	5,9%	3.787.087	7,0%
Impostos e taxas	15.492.155	31,4%	16.217.034	29,9%
Proveitos suplementares	35.509	0,1%	43.187	0,1%
Transferências e subsídios obtidos	25.622.157	52,0%	26.646.602	49,1%
Proveitos e ganhos operacionais	4.041.024	8,2%	3.431.820	6,3%
Proveitos e ganhos financeiros	138.595	0,3%	1.101.098	2,0%
Proveitos e ganhos extraordinários	1.074.496	2,2%	3.028.282	5,6%
Proveitos e Ganhos	49.291.985	100,0%	54.255.110	100,0%

F. Amey
F. J.
J. P. B.
L. J.
R. J.
J. J.



V – NOTAS AO BALANÇO E DEMONSTRAÇÃO DE RESULTADOS

V – NOTAS AO BALANÇO E DEMONSTRAÇÃO DE RESULTADOS

8.2.1 - O Balanço e a Demonstração de Resultados reflectem o montante das facturas relativas a consumos mínimos dos anos de 2000 a 2003, no valor de 982.814,55 €, estando o IRAR a mediar a resolução do problema entre as Águas do Cavado SA e os Municípios; bem como o valor de 828.395,12 €, relativo a dividendos da empresa Águas do Cavado SA, os quais foram contabilizados de acordo com os valores constantes no Relatório de Gestão de 2007 apresentado pela empresa na página 127.

No que respeita à contabilização dos juros dos empréstimos de médio e longo prazo, está reflectido o pagamento de 4 trimestres. Os juros vencidos a 31 de Dezembro de 2007, no valor de 414.364,02 €, referidos no mapa de empréstimos como encargos vencidos e não pagos, não puderam ser lançados como dívida em conferência, dado que a conta de custos referente a juros não está parametrizada, no sistema informático, para lançamentos em conferência.

8.2.2 – Por forma a garantir a comparabilidade entre os Balanços de 2007 e 2006 refere-se que a conta 217 – clientes e utentes com cauções, em 2006 aparecia no Activo, e em 2007 passou a integrar as contas do Passivo dada a natureza do seu saldo – credor.

8.2.3 – Critérios valorimétricos

- Disponibilidades – as disponibilidades de caixa e depósitos em instituições financeiras são expressas pelos montantes dos meios de pagamento e pelo valor dos saldos das contas dos depósitos, respectivamente.

- Dívidas a terceiros – reflectem o valor dos saldos das contas à data de 31 de Dezembro de 2007, constantes dos documentos que as titulam.

- Existências – o critério valorimétrico é o do custo de aquisição.

- Imobilizações – as imobilizações corpóreas são valorizadas ao custo de aquisição ou ao custo de produção.

- Amortizações – as amortizações são efectuadas pelo método das quotas constantes e calculadas pelas taxas previstas na Portaria n.º 671/2000, de 17 de Abril.

- Acréscimos e diferimentos – a Câmara Municipal reconhece os proveitos e custos de acordo com o princípio da especialização do exercício.

8.2.4 – Não aplicável.

8.2.5 – Não aplicável.

8.2.6 – A conta 432 – Despesas de investigação e de desenvolvimento - foi movimentada pelo valor dos projectos de relevante interesse para o município.

8.2.7 – Foi elaborado o mapa do activo bruto e o mapa das amortizações, que se anexam.

8.2.8 – Os mapas a que alude o ponto precedente contêm as informações que se consideram relevantes para estes agregados do activo.

8.2.9 – No exercício de 2007, o serviço da dívida relativo a empréstimos obtidos para financiar investimentos teve o seguinte movimento:

Juros –	1.463.020,15 €
Amortização -	2.160.374,24 €

Por regra, os custos incorridos e respeitantes a empréstimos obtidos para financiar construções em curso, não são capitalizados.

8.2.10 – Não aplicável.

8.2.11 - Não aplicável.

8.2.12 – A Câmara Municipal celebrou um contrato de concessão da exploração e gestão dos serviços públicos municipais de abastecimento de água e de saneamento no concelho de Barcelos, com a empresa Águas de Barcelos, SA, na sequência do qual a rede de água, saneamento e os equipamentos administrativos, básico e de transporte estão a ser explorados pela referida empresa. Os custos financeiros respeitantes ao exercício e acumulados são os seguintes:

	Valor Aquisição	Amortização Exercício	Amortização Acumuladas
Rede de Águas	23.570.471,06 €	968.053,72 €	2.899.284,86 €
Rede de Saneamento	26.420.765,68 €	1.004.871,88 €	3.009.610,41 €
Equipamento de Transporte	360.386,56 €	26.219,62 €	234.980,04 €
Equipamento Administrativo e Básico	41.664,65 €	2.794,76 €	34.773,76 €

8.2.13 - Não aplicável.

8.2.14 - Não aplicável.

8.2.15 - Não aplicável.

8.2.16 - A autarquia participa no capital das seguintes entidades:

Entidades	Sede	Valor Participação (2007)	Capital Próprio (2007)	Resultados Líquidos (2007)
Empresa Municipal de Educação e Cultura de Barcelos, EM	Barcelos	234.350 €	-405.042 €	9.221 €
Empresa Municipal de Desportos de Barcelos, EM	Barcelos	250.000 €	879.878 €	211.483 €
Cooperativa Eléctrica Vale D'Este	V. N. Famalicão	250 €	1.456.677 €	33.999 €
Resulima – Valorização e Tratamento de Resíduos Sólidos, S.A	Viana do Castelo	442.500 €	3.012.633 €	253.921 €
Municípa S.A - Empresa de Cartografia e Sistemas de Informação	Porto Salvo	4.985 €	3.619.697 €	257.180 €
Águas do Cavado, SA	Barcelos	1.300.000 €	16.793.616 €	1.458.263 €
Empresa Teatral Gil Vicente, SA	Barcelos	748.197 €		
Turel – TCR Desenvolvimento e Promoção do Turismo Cultural e Religioso	Braga	5.000 €	-13.577 €	-21.900 €

8.2.17 - Não aplicável.

8.2.18 - Não aplicável.

8.2.19 - Não aplicável.

8.2.20 - Não aplicável.

8.2.21 - Não aplicável.

8.2.22 – O valor global das dívidas de cobrança duvidosa é de 1.171.178,91 €, que inclui 475.481,45 € da conta 212- contribuintes c/c e 695.697,46 € da conta 213 – utentes c/c.


8.2.23 - Não aplicável.

8.2.24 - Não aplicável.

8.2.25 - Não aplicável.

8.2.26 – Foi elaborado o mapa de contas de ordem, que se anexa.

8.2.27 – Foi elaborado o mapa de desdobramento das contas de provisões acumuladas, que se anexa.



8.2.28 – As contas da classe 5 – Fundo Patrimonial tiveram os seguintes movimentos:

A conta 51 – Património, foi movimentada a crédito pelo valor relativo à integração do resultado líquido de 2006, no valor de 6.053.980,70 €;


A conta 59 – Resultados transitados, foi movimentada a crédito por forma a proceder a regularizações de inventário. Assim, creditou-se 12.308.400,00 € relativo a um aditamento ao inventário inicial cujos bens não tinham sido objecto de avaliação; creditou-se 126.600,00 € que resultou de uma deficiência detectada na migração dos dados das aplicações informáticas, relativos ao inventário inicial; creditou-se 6.680,00 € relativo à inventariação de um prédio urbano integrado num loteamento que não havia sido inventariado.

8.2.29 – Foi elaborado o mapa de demonstração do custo das mercadorias vendidas e matérias consumidas.

8.2.30 – Não aplicável.

8.2.31 – Foi elaborado o mapa de demonstração dos resultados financeiros.

8.2.32 – Foi elaborado o mapa de demonstração dos resultados extraordinários.



Handwritten signatures in blue ink, including the Barcelos logo and several names.



VI – PROPOSTA DE APLICAÇÃO DO RESULTADO LÍQUIDO DO EXERCÍCIO

VI – PROPOSTA DE APLICAÇÃO DO RESULTADO LÍQUIDO DO EXERCÍCIO

O Resultado Líquido do Exercício apurado é de **6.271,61 €**.

De acordo com a norma estabelecida no ponto 2.7.3.4 do POCAL, é obrigatório o reforço do património até que o valor contabilístico da conta 51 – **Património** corresponda a 20% do Activo Líquido.

Nos termos do ponto 2.7.3.5. do POCAL, sem prejuízo do disposto no número anterior, deve constituir-se o reforço anual da conta 571 – **Reservas Legais**, no mínimo de 5% do resultado líquido do exercício.

Assim, tendo em consideração que 20% do Activo Líquido atinge o valor de 54.770.556,18 € e a conta 51 – Património tem o valor de 22.962.050,88 €, de acordo com as normas acima referidas, o valor do **Resultado Líquido do Exercício** deverá ser totalmente integrado no reforço do **Património**.

Deste modo, não será reforçada a conta de Reservas Legais.

VII – FACTOS RELEVANTES OCORRIDOS APÓS O TERMO DO EXERCÍCIO

Não ocorreram factos relevantes após o termo do exercício.



F. Amey

[Signature]

JR2

[Signature]

10/14

[Signature]



VIII – RÁCIOS ECONÓMICOS E FINANCEIROS

VIII – RÁCIOS ECONÓMICOS E FINANCEIROS

RECEITAS / RÁCIOS	2006	2007
Receitas Próprias/Receita Total	42,6%	43,1%
Receitas Próprias Correntes /Receitas Correntes	59,1%	55,4%
Receitas Próprias Capital/Receitas Capital	0,2%	6,5%
Impostos Locais /Receita Total	29,0%	29,2%
Impostos Locais /Receitas Correntes	40,2%	39,1%

RECETAS / RÁCIOS	2006	2007
Transferências /Receita Total	50,4%	51,9%
Fundos Municipais /Receita Total	39,9%	40,6%
Fundos Municipais Correntes /Receitas Correntes	33,3%	36,2%
Fundos Municipais Capital /Receita Capital	57,0%	53,6%
Outras Transferências /Receita Total	10,5%	11,3%
Outras Transf. de Capital /Receitas de Capital	17,7%	20,1%

Famy

DESPESAS DE FUNCIONAMENTO / RÁCIOS	2006	2007
Despesas de Funcionamento /Despesa Total	40,9%	44,7%
Despesas de Funcionamento /Despesa Corrente	80,9%	75,5%
Pessoal /Despesa Total	21,2%	22,6%
Pessoal /Despesa Corrente	41,9%	38,3%
Aquisição Bens e Serviços /Despesa Total	17,9%	21,0%
Aquisição Bens e Serviços / Despesa Corrente	35,4%	35,6%
Pessoal /Aquisição de Bens e Serviços	118,3%	107,6%
Pessoal / Investimento Directo	53,8%	83,6%
Pessoal /Investimo Directo+ Tranferências de Capital	46,9%	62,5%
Despesas de Funcionamento / Investimento Directo	106,4%	165,0%
Despesas de Funcionamento / Investimento + Transferências de Capital	90,6%	123,4%

JR2

X

10/07

PT

22

SERVIÇO DA DÍVIDA / RÁCIOS	2006	2007
Serviço da Dívida /Despesa Total	5,9%	6,6%
Encargos Financeiros / Serviço da Dívida	32,7%	40,4%
Amortização / Serviço da Dívida	67,3%	59,6%
Encargos Financeiros /Despesas Correntes	3,8%	4,5%

ENDIVIDAMENTO / RÁCIOS	2006	2007
Amortização / Despesa Total	4,0%	3,9%
Encargos Financeiros / Despesas Total	1,9%	2,7%
Passivos Financeiros / Receita Total	3,9%	3,8%
Passivos Financeiros / Despesa Total	4,0%	3,9%
Passivos Financeiros / GOP	8,8%	10,8%

RÁCIOS RECEITA / DESPESA	2006	2007
Receita Própria/ Despesa Total	43,6%	44,3%
Fundos Municipais/ Despesa Total	40,9%	41,7%
Fundos Municipais Correntes / Despesa Corrente	48,5%	47,1%
Fundos Municipais Capital / Despesa Capital	33,1%	34,0%
Outras Transferência / Despesa Total	10,7%	11,7%
Saldo Inicial / Despesa Total	2,7%	2,5%

Fanny
R
H02

FONTES DE FINANCIAMENTO DO INVESTIMENTO	2006		2007	
	MONTANTE	%	MONTANTE	%
Saldo Inicial Conta Gerência - Saldo Final Conta Gerência	111.493	0,45%	-184.087	-0,92%
Poupança Corrente - Amortização do Capital	10.590.165	42,51%	7.630.980	37,99%
Venda de Bens de Investimento	0	0,00%	884.670	4,40%
Fundos Municipais de Capital	9.007.796	36,15%	7.673.001	38,20%
Outras Transferências de Capital	2.794.716	11,22%	2.884.082	14,36%
Empréstimos	2.439.501	9,79%	1.460.528	7,27%
Outras Receitas de Capital - Outras Despesas de Capital	-28.671	-0,12%	-263.160	-1,31%
TOTAL	24.915.000	100%	20.086.014	100%

H
duy
P
ju

RÁCIOS		2006	2007
Sustentabilidade			
Solvabilidade I	Fundo Patrimonial / Passivo	300,2%	305,1%
Solvabilidade II	Activo Liquido / Passivo	400,2%	405,1%
Solvabilidade III	(Activo Liquido - Bens Dominio Público) / Passivo	303,0%	298,5%
Autonomia Financeira	Fundo Patrimonial / Activo Liquido	75,0%	75,3%
Imobilizado	Capitais Permanentes / Imobilizado Liquido	90,4%	90,2%
	Fundo Patrimonial / Imobilizado Liquido	76,2%	77,0%
	Capital Alheio M.L. Prazo / Imobilizado Liquido	14,2%	13,2%
Endividamento	Passivo / Activo Liquido	25,0%	24,7%
	Divida M.L. Prazo / Activo Liquido	14,0%	12,9%
	Divida Curto Prazo / Activo Liquido	3,8%	4,7%
	Divida M. L. Prazo / Passivo	55,8%	52,3%
	Divida Curto Prazo / Passivo	15,2%	19,0%
	Capitais Próprios / Capitais Alheios	537,5%	583,3%



[Handwritten signature]

[Handwritten signature]

[Handwritten signature]

[Handwritten signature]

[Handwritten signature]

[Handwritten signature]

[Handwritten signature]

DOCUMENTOS DE PRESTAÇÃO DE CONTAS

Município de Barcelos

BALANÇO

ANO : 2007

Código das Contas POCAL	ACTIVO	Exercícios			
		2007			2006
		AB	AP	AL	AL
	Imobilizado				
	Bens de domínio público				
451	Terrenos e recursos naturais	32.139,78		32.139,78	
452	Edifícios				
453	Outras construções e infra-estruturas	90.910.055,93	18.915.472,30	71.994.583,63	62.765.645,30
455	Bens do património histórico, artístico e cultural				
459	Outros bens de domínio público				
445	Imobilizações em curso				
446	Adiantamentos por conta de bens de domínio público				
		90.942.195,71	18.915.472,30	72.026.723,41	62.765.645,30
	Imobilizações incorpóreas				
431	Despesas de instalação				
432	Despesas de investigação e desenvolvimento	1.421.549,11	1.414.060,51	7.488,60	112.762,13
433	Propriedade industrial e outros direitos				
443	Imobilizações em curso	883.650,44		883.650,44	723.499,67
449	Adiantamentos por conta de imobilizações incorpóreas				
434	Estudos e projectos				
		2.305.199,55	1.414.060,51	891.139,04	836.261,80
	Imobilizações Corpóreas				
421	Terrenos e recursos naturais	67.296.417,74		67.296.417,74	67.070.197,47
422	Edifícios e outras construções	105.892.543,07	11.490.862,47	94.401.680,60	95.295.394,01
423	Equipamento básico	6.127.318,44	3.566.519,42	2.560.799,02	2.438.783,14
424	Equipamento de transporte	4.458.021,38	2.664.791,42	1.793.229,96	1.667.823,65
425	Ferramentas e utensílios	89.918,00	52.208,88	37.709,12	39.893,81
426	Equipamento administrativo	3.107.862,07	2.540.917,80	566.944,27	659.272,50
427	Taras e vasilhame				
429	Outras imobilizações corpóreas	60.726,94	42.107,14	18.619,80	17.190,44
442	Imobilizações em curso	25.154.460,51		25.154.460,51	20.388.851,94
448	Adiantamentos por conta de imobilizações corpóreas				
		212.187.268,15	20.357.407,13	191.829.861,02	187.577.406,96
	Investimentos Financeiros				
411	Partes de capital	2.980.281,51		2.980.281,51	2.980.281,51
412	Obrigações e títulos de participação				
414	Investimentos em imóveis				
415	Outras aplicações financeiras				
441	Imobilizações em curso				
447	Adiantamentos por conta de investimentos financeiros				
		2.980.281,51	0,00	2.980.281,51	2.980.281,51
	Circulante				
	Existências				
36	Matérias-primas, subsidiárias e de consumo	279.827,02		279.827,02	
35	Produtos e trabalhos em curso				

Município de Barcelos

BALANÇO

ANO : 2007

Código das Contas POCAL		Exercícios			
		2007			2006
		AB	AP	AL	AL
34	Subprodutos, desperdícios, resíduos e refugos				
33	Produto acabados e intermédios				
32	Mercadorias				
37	Adiantamentos por conta de compras				
		279.827,02	0,00	279.827,02	0,00
	Dívidas de terceiros - Médio e longo prazo (a)				
	Dívidas de terceiros - Curto prazo				
28	Empréstimos concedidos				
211	Clientes, c/c	334,86		334,86	428,50
212	Contribuintes, c/c	14.925,00		14.925,00	324.860,48
213	Utentes, c/c				598.101,63
218	Clientes, contribuintes e utentes de cobrança duvidosa	1.171.178,91	585.589,46	585.589,45	
251	Devedores pela execução do orçamento				
229	Adiantamentos a fornecedores				
2619	Adiantamentos a fornecedores de imobilizado				
24	Estado e outros entes públicos				
264	Administração autárquica				
262 + 263 + 267 + 268	Outros devedores	1.580.741,32		1.580.741,32	137.470,16
		2.767.180,09	585.589,46	2.181.590,63	1.060.860,77
	Títulos negociáveis				
151	Acções				
152	Obrigações e títulos de participação				
153	Títulos de dívida pública				
159	Outros títulos				
18	Outras aplicações de tesouraria				
		0,00		0,00	0,00
	Depósitos em instituições financeiras e caixa				
12	Depósitos em instituições financeiras	3.206.959,84		3.206.959,84	3.384.221,85
11	Caixa	399.408,73		399.408,73	32.017,25
		3.606.368,57		3.606.368,57	3.416.239,10
	Acréscimos e diferimentos				
271	Acréscimos de proveitos				
272	Custos diferidos	56.989,70		56.989,70	59.636,75
		56.989,70		56.989,70	59.636,75
	Total de amortizações		40.686.939,94		
	Total de provisões		585.589,46		
	Total do activo	315.125.310,30	41.272.529,40	273.852.780,90	258.696.332,19

Município de Barcelos

BALANÇO

ANO : 2007

Código das Contas POCAL	FUNDOS PRÓPRIOS E PASSIVO	Exercícios	
		2007	2006
	Fundos próprios		
51	Património	22.962.050,88	16.908.070,18
55	Ajustamento de partes de capital em empresas	3.153,99	3.153,99
56	Reservas de reavaliação		
	Reservas		
571	Reservas legais	8.319.555,50	8.319.555,50
572	Reservas estatutárias		
573	Reservas contratuais		
574	Reservas livres		
575	Subsídios		
576	Doações		
577	Reservas decorrentes de transferência de activos		
59	Resultado transitados	174.952.671,18	162.510.991,18
88	Resultado líquido do exercício	6.271,61	6.053.980,70
		206.243.703,16	193.795.751,55
	Passivo		
292	Provisões para riscos e encargos		
	Dívidas a terceiros - Médio e longo prazo (a)		
2312	Dívidas a instituições de crédito	35.355.178,02	36.055.024,59
		35.355.178,02	36.055.024,59
	Dívidas a terceiros - Curto prazo		
2311	Empréstimos de curto prazo		
269	Adiantamentos por conta de vendas	115.015,13	
221	Fornecedores, c/c	1.128.151,32	1.035.803,99
228	Fornecedores - Facturas em recepção e conferência	3.354.765,22	1.679.828,20
252	Credores pela execução do orçamento		
217	Clientes e utentes c/ cauções	306.443,32	340.818,37
219	Adiantamentos de clientes, contribuintes e utentes		
2611	Fornecedores de imobilizado, c/c	3.261.338,42	4.189.537,29
24	Estado e outros entes públicos	173.126,34	157.505,09
264	Administração autárquica	435.962,63	
262 + 263 + 267 + 268	Outros credores	3.018.951,95	2.765.334,27
223	Fornecedores por vendas a dinheiro		912,16
2618	Facturas em recepção e conferência de imobilizado	1.073.441,28	
		12.867.195,61	10.169.739,37
	Acréscimos e diferimentos		
273	Acréscimos de custos	1.500.504,24	1.356.928,55

Município de Barcelos

BALANÇO

ANO : 2007

Código das Contas POCAL	FUNDOS PRÓPRIOS E PASSIVO	Exercícios	
		2007	2006
274	Proveitos diferidos	17.886.199,87	17.318.888,13
		19.386.704,11	18.675.816,68
	Total dos fundos próprios e do passivo	273.852.780,90	258.696.332,19

ORGÃO EXECUTIVO

Em ... de de

ORGÃO DELIBERATIVO

Em ... de de

[Handwritten signature]

[Handwritten signature]

[Handwritten signature]

[Handwritten signature]

[Handwritten signature]

Município de Barcelos
Demonstração de resultados

ANO : 2007

Código das Contas POCAL		Exercícios			
		2007		2006	
	Custos e Perdas				
61	Custos das mercadorias vendidas e das matérias consumidas:				
	Mercadorias	0,00		0,00	
	Matérias	146.001,12	146.001,12	95.541,87	
62	Fornecimentos e serviços externos	13.278.331,89		10.127.662,83	
	Custos com o pessoal:				
641+642	Remunerações	10.449.422,84		9.820.719,68	
643 a 648	Encargos sociais	1.998.743,75	25.726.498,48	1.698.519,14	21.646.901,65
63	Transf. e subsídios correntes concedidos e prestações sociais	6.867.363,75	6.867.363,75	4.370.267,00	4.370.267,00
66	Amortizações do exercício	12.698.787,61		11.392.427,99	
67	Provisões do exercício	585.589,46	13.284.377,07	0,00	11.392.427,99
65	Outros custos e perdas operacionais	40.637,98	40.637,98	28.179,83	28.179,83
	(A)		46.064.878,40		37.533.318,34
68	Custos e perdas financeiras	1.629.019,13	1.629.019,13	1.203.304,91	1.203.304,91
	(C)		47.693.897,53		38.736.623,25
69	Custos e perdas extraordinárias	6.554.940,43	6.554.940,43	4.501.381,43	4.501.381,43
	(E)		54.248.837,96		43.238.004,68
88	Resultado líquido do exercício	0,00	6.271,61	0,00	6.053.980,70
			54.255.109,57		49.291.985,38
	Proveitos e Ganhos				
	Vendas e prestações de serviços:				
7111	Vendas de mercadorias	0,00		0,00	
7112+7113	Vendas de produtos	234.888,00		37.311,51	
712	Prestações de serviços	3.563.244,56		2.853.921,23	
715	Prestações de Serviços (Reembolsos/Anulações)	-11.045,66	3.787.086,90	-3.183,59	2.888.049,15
72	Impostos e taxas	16.217.034,26		15.492.155,57	
	Variação da produção	0,00		0,00	
75	Trabalhos para a própria entidade	0,00		0,00	
73	Proveitos suplementares	43.186,89		35.508,63	
74	Transferências e subsídios obtidos	26.646.601,60		25.622.157,13	
76	Outros proveitos e ganhos operacionais	3.431.820,28	46.338.643,03	4.041.024,15	45.190.845,48
	(B)		50.125.729,93		48.078.894,63
78	Proveitos e ganhos financeiros	1.101.097,78	1.101.097,78	138.594,66	138.594,66
	(D)		51.226.827,71		48.217.489,29
79	Proveitos e ganhos extraordinários	3.028.281,86	3.028.281,86	1.074.496,09	1.074.496,09
	(F)		54.255.109,57		49.291.985,38

Resumo:

Resultados operacionais: (B)-(A);	4.060.851,53
Resultados financeiros: (D)-(C-A);	-527.921,35
Resultados correntes: (D)-(C);	3.532.930,18
Resultados líquido do exercício: (F)-(E).	6.271,61

Orgão executivo

Em de de

.....

Orgão deliberativo

Em de de

.....

Controlo Orçamental - Despesa

Município de Barcelos

Ano: 2007
(unidade: €)

(designação da autarquia local)

Código	Classif. Económica Despesa Designação	Dotações corrigidas			Compromissos assumidos		Despesas Pagas			Diferenças			Grau de Execução Orçamental da Despesa
		Exercício	Exercícios futuros	Total	Exercício corrente	Exercícios anteriores	Total	Dotação não comprometida	Saldo	Compromissos por pagar			
1	Administração Autárquica	142.158,00	.00	142.158,27	.00	142.158,27	.00	135.785,27	6.370,73	0,00	6.370,73	0,00	95.518
1	01 Despesas com o pessoal	139.650,00	.00	133.307,46	.00	133.307,46	.00	133.307,46	6.342,54	0,00	6.342,54	0,00	95.458
1	0102 Abonos variáveis ou eventuais	139.650,00	.00	133.307,46	.00	133.307,46	.00	133.307,46	6.342,54	0,00	6.342,54	0,00	95.458
1	010204 Ajudas de custo	5.000,00	.00	.00	.00	.00	.00	.00	5.000,00	0,00	5.000,00	0,00	0,000
1	010213 Outros suplementos e prémios	134.650,00	.00	133.307,46	.00	133.307,46	.00	133.307,46	1.342,54	0,00	1.342,54	0,00	99.003
1	02 Aquisição de bens e serviços	2.506,00	.00	2.477,81	.00	2.477,81	.00	2.477,81	28,19	0,00	28,19	0,00	98,875
1	0202 Aquisição de serviços	2.506,00	.00	2.477,81	.00	2.477,81	.00	2.477,81	28,19	0,00	28,19	0,00	98,875
1	020217 Publicidade	1.706,00	.00	1.705,34	.00	1.705,34	.00	1.705,34	0,66	0,00	0,66	0,00	99,961
1	020225 Outros serviços	800,00	.00	772,47	.00	772,47	.00	772,47	27,53	0,00	27,53	0,00	96,559
1	02022589 Outros	800,00	.00	772,47	.00	772,47	.00	772,47	27,53	0,00	27,53	0,00	96,559
2	CÂMARA MUNICIPAL E SERVIÇOS MUNICIPAIS	71.307.852,15	5.007.402,36	74.033.597,56	48.752.484,68	6.305.854,81	55.058.339,49	2.281.656,95	16.249.512,86	13.987.655,71	4.888,75	77.212	99.580
2	01 Despesas com o pessoal	12.413.160,42	.00	12.365.735,47	.00	12.365.735,47	.00	12.361.046,72	47.424,85	52.113,70	4.888,75	99.518	99.518
2	0101 Remunerações certas e permanentes	10.043.160,00	.00	9.999.427,11	.00	9.999.427,11	.00	9.994.738,36	43.732,89	48.421,64	4.888,75	99.518	99.518
2	010101 Titulares órgãos soberania e memb. órgãos autárq.	154.000,00	.00	153.996,83	.00	153.996,83	.00	153.996,83	3,17	0,00	3,17	0,00	99,998
2	010103 Pessoal dos quadros-Regime de função pública	5.566.732,13	.00	5.563.248,78	.00	5.563.248,78	.00	5.563.248,78	3.483,35	0,00	3.483,35	0,00	99,937
2	010106 Pessoal contratado a termo	1.288.900,89	.00	1.263.278,69	.00	1.263.278,69	.00	1.263.278,69	25.622,20	0,00	25.622,20	0,00	99,012
2	010107 Pessoal em regime de tarefa ou avença	169.940,56	.00	169.940,56	.00	169.940,56	.00	165.251,81	0,00	4.888,75	4.888,75	0,00	97,241
2	010108 Pessoal aguardando aposentação	10.700,00	.00	10.341,38	.00	10.341,38	.00	10.341,38	358,62	0,00	358,62	0,00	96,648
2	010109 Pessoal em qualquer outra situação	475.000,00	.00	471.997,86	.00	471.997,86	.00	471.997,86	3.002,14	0,00	3.002,14	0,00	99,388
2	010111 Representação	78.655,38	.00	77.651,87	.00	77.651,87	.00	77.651,87	1.003,51	0,00	1.003,51	0,00	98,724
2	010113 Subsídio de refeição	670.657,65	.00	660.397,75	.00	660.397,75	.00	660.397,75	10.259,90	0,00	10.259,90	0,00	99,518
2	01011301 Pessoal dos quadros	480.000,00	.00	477.686,44	.00	477.686,44	.00	477.686,44	2.313,56	0,00	2.313,56	0,00	99,518
2	01011302 Pessoal em qualquer outra situação	185.600,00	.00	177.653,66	.00	177.653,66	.00	177.653,66	7.946,34	0,00	7.946,34	0,00	95,719
2	01011303 Membros dos órgãos autárquicos	5.057,65	.00	5.057,65	.00	5.057,65	.00	5.057,65	0,00	0,00	0,00	0,00	100,000
2	010114 Subsídio de férias e de Natal	1.292.817,06	.00	1.292.817,06	.00	1.292.817,06	.00	1.292.817,06	0,00	0,00	0,00	0,00	100,000
2	01011401 Pessoal dos quadros	985.158,38	.00	985.158,38	.00	985.158,38	.00	985.158,38	0,00	0,00	0,00	0,00	100,000
2	01011402 Pessoal em qualquer outra situação	297.658,68	.00	297.658,68	.00	297.658,68	.00	297.658,68	0,00	0,00	0,00	0,00	100,000
2	010115 Remunerações por doença e maternidade/paternidade	335.756,33	.00	335.756,33	.00	335.756,33	.00	335.756,33	0,00	0,00	0,00	0,00	100,000
2	0102 Abonos variáveis ou eventuais	255.834,07	.00	254.909,78	.00	254.909,78	.00	254.909,78	924,29	0,00	924,29	0,00	99,639
2	010202 Horas extraordinárias	100.994,07	.00	100.994,07	.00	100.994,07	.00	100.994,07	0,00	0,00	0,00	0,00	100,000
2	010204 Ajudas de custo	6.400,00	.00	6.394,76	.00	6.394,76	.00	6.394,76	5,24	0,00	5,24	0,00	99,918
2	010205 Abono para falhas	12.000,00	.00	11.701,89	.00	11.701,89	.00	11.701,89	298,11	0,00	298,11	0,00	97,516
2	010206 Formação	13.300,00	.00	13.100,10	.00	13.100,10	.00	13.100,10	199,90	0,00	199,90	0,00	98,487
2	010210 Subsídio de trabalho nocturno	65.000,00	.00	64.775,14	.00	64.775,14	.00	64.775,14	224,86	0,00	224,86	0,00	99,654
2	010211 Subsídio de turno	32.100,00	.00	32.002,52	.00	32.002,52	.00	32.002,52	97,48	0,00	97,48	0,00	99,896
2	010212 Indemnizações por cessação de funções	50,00	.00	0,00	.00	0,00	.00	0,00	50,00	0,00	50,00	0,00	0,000
2	010213 Outros suplementos e prémios	28.000,00	.00	25.951,30	.00	25.951,30	.00	25.951,30	48,70	0,00	48,70	0,00	99,813
2	0103 Segurança social	2.114.166,35	.00	2.111.398,58	.00	2.111.398,58	.00	2.111.398,58	2.767,77	0,00	2.767,77	0,00	99,869
2	010301 Encargos com a saúde	291.566,37	.00	291.566,11	.00	291.566,11	.00	291.566,11	0,26	0,00	0,26	0,00	100,000
2	010302 Outros encargos com a saúde	131.000,00	.00	130.523,85	.00	130.523,85	.00	130.523,85	476,15	0,00	476,15	0,00	99,637
2	010303 Subsídio familiar a crianças e jovens	97.000,00	.00	96.801,27	.00	96.801,27	.00	96.801,27	198,73	0,00	198,73	0,00	99,795
2	010304 Outras prestações familiares	26.500,00	.00	25.903,98	.00	25.903,98	.00	25.903,98	596,02	0,00	596,02	0,00	97,751
2	010305 Contribuições para a segurança social	1.442.000,00	.00	1.440.566,04	.00	1.440.566,04	.00	1.440.566,04	1.433,96	0,00	1.433,96	0,00	99,901
2	01030501 Assistência na doença dos funcionários públicos	2.000,00	.00	1.422,50	.00	1.422,50	.00	1.422,50	577,50	0,00	577,50	0,00	71,125
2	01030502 Segurança social dos funcionários públicos	1.064.000,00	.00	1.063.267,54	.00	1.063.267,54	.00	1.063.267,54	732,46	0,00	732,46	0,00	99,933
2	01030503 Segurança social-Regime geral	346.000,00	.00	345.876,00	.00	345.876,00	.00	345.876,00	124,00	0,00	124,00	0,00	99,964
2	010306 Acidentes em serviço e doenças profissionais	23.037,50	.00	23.037,50	.00	23.037,50	.00	23.037,50	0,00	0,00	0,00	0,00	100,000

Controlo Orçamental - Despesa

Município de Barcelos

Ano: 2007

(unidade: €)

Designação da autarquia local)

Código	Classif. Económica Despesa Designação	Dotações corrigidas			Compromissos assumidos			Despesas Pagas			Diferenças			Grau de Execução Orçamental da Despesa
		Exercício	Exercícios futuros	Total	Exercício corrente	Exercícios anteriores	Total	Dotação não comprometida	Saldo	Compromissos por pagar				
2 010308	Outras pensões	600,00	,00	537,35	537,35	,00	537,35	62,65	62,65	0,00	0,00	89,558		
2 010309	Seguros	102.462,48	,00	102.462,48	102.462,48	,00	102.462,48	0,00	0,00	0,00	0,00	100,000		
2 01030901	Seguros acidentes trabalho e doenças profissionais	102.462,48	,00	102.462,48	102.462,48	,00	102.462,48	0,00	0,00	0,00	0,00	100,000		
2 02	Aquisição de bens e serviços	13.658.588,09	628.154,67	13.906.141,10	10.566.711,03	1.043.409,66	11.610.120,69	378.599,66	2.046.465,40	1.669.865,74	85,002	85,002		
2 0201	Aquisição de bens	3.038.419,99	2.942.527,27	2.994.874,70	2.366.347,55	232.358,95	2.598.706,50	95.892,72	439.713,49	343.820,77	85,528	85,528		
2 020101	Materiais-primas e subsidiárias	200.000,00	37.936,51	235.804,97	120.141,43	25.870,80	146.012,23	21.331,54	53.987,77	51.856,23	73,006	73,006		
2 020102	Combustíveis e lubrificantes	606.400,00	,00	566.802,51	530.024,42	14.302,98	544.327,40	39.597,49	62.072,60	22.475,11	89,784	89,784		
2 02010201	Gasolina	25.000,00	,00	23.662,69	21.922,48	1.740,21	23.662,69	1.337,31	1.337,31	0,00	94,651	94,651		
2 02010202	Gasóleo	486.000,00	,00	468.151,51	474.499,00	2.384,87	476.883,87	9.848,49	19.119,33	9.267,84	96,146	96,146		
2 02010299	Outros	85.400,00	,00	56.988,31	33.602,84	10.178,10	43.781,04	28.411,69	41.618,96	13.207,27	51,288	51,288		
2 020104	Limpeza e higiene	24.460,00	4.022,72	28.259,11	12.330,39	3.504,21	15.834,60	223,61	8.625,40	8.401,79	64,737	64,737		
2 020107	Vestuário e artigos pessoais	61.400,00	,00	60.612,34	12.662,43	10.525,88	23.188,31	787,66	38.211,69	37.424,03	37,766	37,766		
2 020108	Material de escritório	219.000,00	,00	211.836,84	127.525,12	34.937,22	162.462,34	7.163,16	59.537,96	49.374,50	74,184	74,184		
2 020109	Produtos químicos e farmacêuticos	1.150,00	,00	1.106,65	344,35	,00	344,35	43,35	805,65	762,30	29,943	29,943		
2 020112	Material de transporte-Peças	211.000,00	,00	198.041,85	111.840,38	40.205,88	152.046,24	12.958,15	58.953,76	45.995,61	72,060	72,060		
2 020114	Outro material-Peças	91.000,00	,00	10.991,17	6.900,07	3.610,77	10.510,84	8,93	489,16	480,33	95,553	95,553		
2 020115	Premitos, condecorações e ofertas	90.000,00	,00	87.115,68	66.710,68	12.729,31	79.439,89	2.884,32	10.560,01	7.675,69	88,267	88,267		
2 020116	Mercadorias para venda	1.214.805,99	,00	1.205.751,75	1.190.391,76	15.212,49	1.205.604,25	9.054,24	9.201,74	147,50	99,243	99,243		
2 02011602	Electricidade	1.206.000,00	,00	1.196.945,76	1.181.733,27	15.212,49	1.196.945,76	9.054,24	9.054,24	0,00	96,249	96,249		
2 02011603	Outras	8.805,99	,00	8.805,99	8.658,49	,00	8.658,49	0,00	147,50	147,50	98,325	98,325		
2 020117	Ferramentas e utensílios	15.400,00	,00	15.338,05	9.587,84	2.805,53	12.373,37	61,95	3.026,63	2.964,68	80,347	80,347		
2 020118	Livros e documentação técnica	5.600,00	,00	5.659,73	5.431,46	107,89	5.539,35	40,27	360,65	320,38	93,887	93,887		
2 020119	Artigos honoríficos e de decoração	3.400,00	,00	3.365,68	3.107,09	,00	3.107,09	34,32	292,91	258,59	91,385	91,385		
2 020120	Material de educação, cultura e recreio	35.000,00	,00	30.029,76	20.582,05	4.400,37	24.982,42	4.970,24	10.037,58	5.067,34	71,321	71,321		
2 020121	Outros bens	339.504,00	10.368,20	333.958,61	146.808,08	64.145,64	212.953,72	15.933,59	128.550,28	110.616,69	62,725	62,725		
2 02012101	Aquisição de Materiais de Construção	183.260,00	,00	170.062,49	68.552,00	30.740,20	99.292,20	13.197,51	83.967,80	70.770,28	54,181	54,181		
2 02012105	Aquisição de Outros Materiais	74.244,00	,00	73.974,29	43.191,86	7.396,04	50.587,90	269,71	23.656,10	23.386,39	68,137	68,137		
2 02012106	Outros	82.000,00	10.368,20	79.533,63	37.084,22	26.009,40	63.073,62	2.466,37	18.926,38	16.460,01	76,919	76,919		
2 0202	Aquisição de serviços	10.620.166,10	573.807,24	10.911.266,40	8.200.363,48	811.050,71	9.011.414,19	282.706,94	1.608.751,91	1.326.044,97	84,852	84,852		
2 020201	Encargos das instalações	900.390,00	,00	875.679,74	771.660,26	86.698,65	857.358,91	24.710,26	43.031,06	18.320,83	95,221	95,221		
2 02020101	Escolas e Jardins Infância	390.000,00	,00	365.935,29	342.497,52	20.018,96	362.516,48	24.064,71	27.483,52	3.418,81	92,963	92,963		
2 02020102	Outros	510.390,00	,00	509.744,45	429.162,74	66.679,69	494.842,43	645,55	15.547,57	14.902,02	96,954	96,954		
2 020202	Limpeza e higiene	105.000,00	,00	97.956,29	82.987,62	423,50	83.411,12	7.043,71	21.688,86	14.545,17	79,439	79,439		
2 020203	Conservação de bens	330.500,00	,00	330.411,49	210.706,01	59.578,92	270.284,93	88,51	60.215,07	60.126,56	81,781	81,781		
2 020209	Comunicações	201.800,00	,00	201.446,52	161.339,20	16.023,34	177.362,54	353,48	24.437,46	24.083,98	87,690	87,690		
2 020210	Transportes	2.616.702,16	,00	2.519.977,25	2.144.222,00	133.713,19	2.277.935,19	96.724,91	338.766,97	242.042,06	87,054	87,054		
2 02021001	Transportes Escolares	2.604.552,16	,00	2.508.736,41	2.136.501,16	132.493,19	2.268.994,35	85.815,75	335.557,81	239.742,06	87,116	87,116		
2 02021002	Outros	12.150,00	,00	11.240,84	7.720,84	1.220,00	8.940,84	909,16	3.209,16	2.300,00	73,587	73,587		
2 020211	Representação dos serviços	17.900,00	,00	17.859,33	13.107,80	994,00	14.101,80	40,67	3.768,20	3.757,53	78,781	78,781		
2 020212	Seguros	185.200,00	,00	185.135,51	185.084,84	,00	185.084,84	64,49	115,16	50,67	99,938	99,938		
2 020213	Deslocações e estadas	40.000,00	,00	36.726,08	28.403,18	3.400,75	31.803,93	3.273,92	8.196,07	4.922,15	79,510	79,510		
2 020214	Estudos, pareceres, projectos e consultadoria	285.010,00	,00	284.552,40	168.781,62	,00	168.781,62	457,60	116.228,38	115.770,78	59,220	59,220		
2 020215	Formação	45.500,00	,00	45.328,79	32.415,89	4.662,90	37.076,79	171,21	25.261,64	17.135,41	57,987	57,987		
2 020216	Seminários, exposições e similares	60.000,00	,00	51.873,77	34.027,56	710,80	34.738,36	8.126,23	59.216,55	55.425,64	78,467	78,467		
2 020217	Publicidade	275.000,00	,00	271.209,09	172.963,73	42.819,72	125.143,91	3.790,91	59.216,55	55.425,64	93,993	93,993		
2 020218	Vigilância e segurança	587.000,00	,00	580.973,10	548.152,58	2.989,88	551.152,46	6.026,90	35.847,54	29.820,64	66,618	66,618		
2 020219	Assistência técnica	40.000,00	,00	30.711,44	24.642,91	2.004,33	26.647,24	9.288,56	13.352,76	4.064,20				

Controlo Orçamental - Despesa

Município de Barcelos

(Designação da autarquia local)

Ano: 2007

(unidade: €)

Código	Classif. Económica Despesa Designação	Dotações corrigidas			Compromissos assumidos			Despesas Pagas			Diferenças			Grau de Execução Orçamental da Despesa
		Exercício	Exercícios futuros	Total	Exercício corrente	Exercícios anteriores	Total	Saldo	Dotação não comprometida	Compromissos por pagar				
2	020220	1.444.010,00	10.345,50	1.454.355,50	1.217.762,23	90.458,29	1.308.220,52	8.281,21	135.789,48	127.508,27	90.596			
2	02022001	1.131.020,00	,00	1.131.020,00	1.042.092,14	88.806,84	1.130.898,98	0,22	121,22	121,00	99.989			
2	02022002	312.890,00	10.345,50	323.235,50	175.670,09	1.651,65	177.321,74	8.280,99	135.666,26	127.387,27	56.654			
2	020222	28.000,00	,00	28.000,00	24.235,20	2.203,20	26.438,40	1.561,60	1.561,60	0,00	94.423			
2	020224	291.500,00	,00	291.500,00	288.393,59	,00	288.393,59	3.106,41	3.106,41	0,00	98.934			
2	020225	3.166.653,94	562.727,67	3.729.381,61	2.091.477,26	365.359,24	2.456.836,50	109.596,36	708.817,44	600.221,08	77.585			
2	02022501	225.100,00	4.840,00	229.940,00	195.088,30	8.690,01	203.778,31	8.930,98	21.321,69	12.390,71	90.528			
2	02022503	312.553,94	,00	312.553,94	182.796,70	11.949,02	174.745,72	56.491,12	137.808,22	81.317,10	55.909			
2	02022504	50.000,00	,00	50.000,00	40.629,85	,00	40.629,85	1.686,65	9.370,15	7.683,50	81.280			
2	02022505	2.164.000,00	2.129.287,40	4.293.287,40	1.429.571,04	206.378,19	1.635.949,23	34.712,60	528.050,77	483.338,17	75.598			
2	02022599	415.000,00	,00	415.000,00	263.391,37	138.342,02	401.733,39	7.775,01	13.266,61	5.491,60	96.803			
2	03	1.463.078,64	,00	1.463.078,64	1.463.020,15	,00	1.463.020,15	58,49	58,49	0,00	99.996			
2	0301	1.463.078,64	,00	1.463.078,64	1.463.020,15	,00	1.463.020,15	58,49	58,49	0,00	99.996			
2	030103	1.463.078,64	,00	1.463.078,64	1.463.020,15	,00	1.463.020,15	58,49	58,49	0,00	99.996			
2	03010302	Emprestimos de medio e longo prazo	,00	,00	1.463.020,15	,00	1.463.020,15	58,49	58,49	0,00	99.996			
2	0301030202	C.G.D. (Investimento - 12.469.947 Euros)	,00	,00	1.463.020,15	,00	1.463.020,15	58,49	58,49	0,00	99.996			
2	0301030203	C.G.D. (Linha B.E.I. - 2.088.316 Euros)	,00	,00	28.990,61	,00	28.990,61	58,18	58,18	0,00	100.000			
2	0301030204	B.T.A. (Investimento - 9.875.958 Euros)	,00	,00	320.544,69	,00	320.544,69	0,31	0,31	0,00	100.000			
2	0301030205	C.G.D. (Linha Credito III QCA - 2.210.248 Euros)	,00	,00	22.861,45	,00	22.861,45	0,00	0,00	0,00	100.000			
2	0301030206	B.C.P. (Investimento - 15.000.000 Euros)	,00	,00	616.720,58	,00	616.720,58	0,00	0,00	0,00	100.000			
2	0301030207	C.G.D. (Obras participadas - 398.017 Euros)	,00	,00	16.206,17	,00	16.206,17	0,00	0,00	0,00	100.000			
2	0301030208	C.G.D. (Obras participadas - 299.953 Euros)	,00	,00	12.274,95	,00	12.274,95	0,00	0,00	0,00	100.000			
2	0301030209	C.G.D. (Financiamento 2.267.626 Euros)	,00	,00	90.274,30	,00	90.274,30	0,00	0,00	0,00	100.000			
2	0301030210	C.G.D. (Investimento - 2.500.000 Euros)	,00	,00	12.683,89	,00	12.683,89	0,00	0,00	0,00	100.000			
2	04	3.156.115,00	,00	3.156.115,00	2.864.144,12	224.429,61	2.918.573,73	34.539,93	237.541,27	203.001,34	92.474			
2	0403	7.000,00	,00	7.000,00	3.666,67	,00	3.666,67	0,00	3.333,33	3.333,33	52.381			
2	040301	7.000,00	,00	7.000,00	3.666,67	,00	3.666,67	0,00	3.333,33	3.333,33	52.381			
2	04030101	Comparticipação GAT	,00	,00	7.000,00	,00	7.000,00	0,00	0,00	0,00	52.381			
2	0405	505.365,00	,00	505.365,00	487.200,94	19.500,00	486.700,94	2.545,64	18.664,06	16.118,42	96.307			
2	040501	505.365,00	,00	505.365,00	487.200,94	19.500,00	486.700,94	2.545,64	18.664,06	16.118,42	96.307			
2	04050102	Freguesias	,00	,00	437.902,01	,00	437.902,01	418.083,59	10.900,00	10.900,00	97.466			
2	04050104	Associações de municípios	,00	,00	49.364,00	,00	49.364,00	40.164,00	2.500,00	6.700,00	86.427			
2	04050108	Outros	,00	,00	15.553,35	,00	15.553,35	447,95	947,95	500,00	94.078			
2	0405010803	Area Metropolitana	,00	,00	0,00	,00	0,00	1,00	0,00	0,00	0.000			
2	0405010899	Outros	,00	,00	15.553,35	,00	15.553,35	446,95	946,95	500,00	94.083			
2	0407	2.083.750,00	,00	2.083.750,00	1.664.872,51	204.929,61	1.869.802,12	30.398,29	213.947,88	183.549,59	89.733			
2	040701	2.083.750,00	,00	2.083.750,00	1.664.872,51	204.929,61	1.869.802,12	30.398,29	213.947,88	183.549,59	89.733			
2	04070101	Instituições sem fins lucrativos	,00	,00	464.948,52	,00	464.948,52	116.248,00	427.948,52	47.051,48	37.000,00			
2	04070102	Associações e Organizações Desportivas	,00	,00	32.864,74	,00	32.864,74	1.500,00	11.635,26	6.500,00	68.381			
2	04070103	Associações Humanitárias e de Assistência Social	,00	,00	382.308,82	,00	382.308,82	63.787,00	113.637,57	99.196,39	71.358			
2	04070104	Agrupamentos escolares, Assoc. de Pais e Outros	,00	,00	1.173.229,63	,00	1.173.229,63	23.394,61	41.623,37	40.653,20	96.455			
2	0408	560.000,00	,00	560.000,00	558.404,00	,00	558.404,00	1.596,00	1.596,00	0,00	99.715			
2	040802	560.000,00	,00	560.000,00	558.404,00	,00	558.404,00	1.596,00	1.596,00	0,00	99.715			
2	05	4.196.300,27	,00	4.196.300,27	3.600.103,58	,00	3.600.103,58	180.234,06	596.196,66	435.962,63	85.792			
2	0501	4.196.300,27	,00	4.196.300,27	3.600.103,58	,00	3.600.103,58	180.234,06	596.196,66	435.962,63	85.792			
2	050101	4.196.300,27	,00	4.196.300,27	3.600.103,58	,00	3.600.103,58	180.234,06	596.196,66	435.962,63	85.792			
2	05010101	Empresas públicas municipais e intermunicipais	,00	,00	4.036.066,21	,00	4.036.066,21	160.234,06	596.196,66	435.962,63	85.792			

Controlo Orçamental - Despesa

Município de Barcelos

Ano: 2007

esignação da autarquia local)

Código	Classif. Económica Despesa Designação	Dotações corrigidas			Compromissos assumidos			Despesas Pagas			Diferenças			Grau de Execução Orçamental da Despesa (unidade: €)
		Exercício	Exercícios futuros	Total	Exercício corrente	Exercícios anteriores	Total	Dotação não comprometida	Saldo	Compromissos por pagar				
1	0501010101 EMEC	2.502.840,00	,00	2.502.840,00	2.217.993,31	,00	2.217.993,31	0,00	284.846,69	284.846,69	88,626			
1	0501010102 EMD	1.693.660,27	,00	1.693.426,21	1.382.110,27	,00	1.382.110,27	160.234,06	311.550,00	151.315,94	81,605			
2	06 Outras despesas correntes	588.781,04	,00	548.169,96	544.691,40	2.025,00	546.716,40	10.611,08	12.064,84	1.453,56	97,841			
2	0602 Diversas	588.781,04	,00	548.169,96	544.691,40	2.025,00	546.716,40	10.611,08	12.064,84	1.453,56	97,841			
2	060201 Impostos e taxas	40.000,00	,00	38.796,92	38.796,92	,00	38.796,92	1.203,08	1.203,08	0,00	96,992			
2	060203 Outras	518.781,04	,00	509.373,04	505.894,48	2.025,00	507.919,48	9.408,00	10.861,56	1.453,56	97,905			
2	06020301 Outras restituições	318.550,00	,00	318.549,99	318.549,99	,00	318.549,99	0,01	0,01	0,00	100,000			
2	06020302 IVA pago	135.000,00	,00	134.040,14	134.040,14	,00	134.040,14	959,86	959,86	0,00	99,289			
2	06020304 Serviços bancários	20.000,00	,00	19.429,99	18.036,43	,00	18.036,43	570,01	1.993,57	1.393,56	90,182			
2	06020305 Outras	45.231,04	,00	37.352,92	35.267,92	2.025,00	37.292,92	7.878,12	7.838,12	60,00	82,450			
2	07 Aquisição de bens de capital	25.795.372,55	4.181.247,89	28.975.596,18	10.766.171,65	4.174.439,08	14.940.610,73	1.001.024,06	10.854.761,82	9.853.737,76	57,920			
2	0701 Investimentos	24.794.346,49	4.181.247,89	28.975.596,18	10.766.171,65	4.174.439,08	14.940.610,73	1.001.024,06	10.854.761,82	9.853.737,76	57,920			
2	070101 Terrenos	659.743,05	,00	429.787,92	399.860,05	,00	399.860,05	229.955,13	259.883,00	29.927,87	60,608			
2	070102 Habitações	2.533.906,71	,00	2.508.774,60	997.594,51	517.444,38	1.515.038,89	25.132,11	1.018.667,82	993.735,71	59,781			
2	07010201 Construção	2.533.906,71	,00	2.508.774,60	997.594,51	517.444,38	1.515.038,89	25.132,11	1.018.667,82	993.735,71	59,781			
2	070103 Edifícios	4.716.477,23	1.182.424,84	5.898.480,01	1.912.688,13	489.074,88	2.401.763,11	308.422,06	2.314.714,12	2.006.292,06	50,923			
2	07010301 Instalações de serviços	786.603,88	,00	757.538,73	587.182,36	19.459,84	606.622,20	9.065,15	159.881,86	150.916,53	78,131			
2	07010302 Instalações desportivas e recreativas	1,00	,00	0,00	,00	,00	0,00	1,00	1,00	0,00	0,000			
2	07010303 Mercados e instalações de fiscalização sanitária	1.755.640,85	1.001.638,57	2.560.960,45	599.823,49	183.258,83	792.882,32	166.316,97	962.758,53	796.441,56	45,162			
2	07010304 Creches	1.854.309,47	1.722.272,53	1.803.060,80	498.667,98	276.356,31	775.024,29	132.036,94	1.079.285,18	947.246,24	41,796			
2	07010305 Escolas	339.921,03	,00	338.920,03	227.234,00	,00	227.234,00	1.001,00	112.686,73	111.685,73	66,849			
2	07010307 Construções diversas	15.644.653,94	2.998.822,85	18.385.274,00	6.309.476,89	2.957.482,24	9.266.959,13	258.202,79	6.377.694,81	6.119.492,02	59,234			
2	07010401 Viadutos, anuamentos e obras complementares	3.989.938,67	3.854.471,53	5.901.416,20	1.836.214,33	694.925,67	2.521.140,00	185.467,14	1.468.798,67	1.313.331,53	63,187			
2	07010402 Sistemas de drenagem de águas residuais	910.959,07	25.535,53	933.494,60	304.052,60	148.793,81	452.846,41	3.000,00	458.112,86	455.112,86	49,711			
2	07010404 Iluminação pública	120.667,57	,00	116.137,84	34.680,54	,00	34.680,54	4.529,73	85.987,03	81.457,30	28,741			
2	07010405 Parques e jardins	1,00	,00	0,00	,00	,00	0,00	1,00	1,00	0,00	0,000			
2	07010406 Instalações desportivas e recreativas	753.449,57	154.121,93	907.391,20	499.109,53	89.144,71	588.254,24	180,30	165.185,33	165.015,03	78,075			
2	07010407 Captação e distribuição de água	346.681,29	105.000,00	449.981,29	210.578,31	96.158,53	306.736,84	2.000,00	40.244,45	38.244,45	88,402			
2	07010408 Viacção rural	8.133.685,85	8.088.129,42	8.651.372,13	2.958.083,46	1.861.643,05	4.819.726,51	45.556,43	3.313.959,34	3.268.402,91	59,256			
2	07010409 Sinalização e trânsito	170.751,61	,00	170.451,41	119.356,87	13.061,07	132.417,94	300,20	38.333,67	38.033,47	77,550			
2	07010413 Outros	1.218.219,31	1.171.051,32	83.978,01	1.255.029,33	347.401,25	411.156,65	47.197,99	807.062,66	759.894,87	33,751			
2	070106 Material de transporte	406.360,00	403.993,88	,00	403.993,88	328.188,21	340.646,13	2.366,12	65.713,87	63.347,75	83,929			
2	07010601 Recolha de resíduos	193.000,00	192.380,10	,00	192.380,10	192.380,10	192.380,10	619,81	619,81	0,00	99,679			
2	07010602 Outro	213.360,00	211.613,69	,00	211.613,69	145.808,02	148.265,94	1.746,31	65.084,06	63.347,75	69,491			
2	070107 Equipamento de informática	200.000,00	199.247,76	,00	199.247,76	129.185,71	147.153,51	752,24	52.846,46	52.084,25	73,577			
2	070108 Software informático	81.133,34	78.102,88	,00	78.102,88	44.629,31	66.802,08	3.030,46	14.331,26	11.300,80	82,336			
2	070109 Equipamento administrativo	75.547,41	73.806,18	,00	73.806,18	6.049,26	41.773,62	1.741,23	33.773,79	32.032,56	55,295			
2	070110 Equipamento básico	1.189.550,74	1.136.007,26	,00	1.136.007,26	587.094,93	734.674,62	53.543,48	454.876,12	401.332,64	61,761			
2	07011001 Equipamento de recolha de resíduos	239.050,74	239.050,74	,00	239.050,74	69.184,17	120.415,57	0,00	118.635,17	118.635,17	50,372			
2	07011002 Outro	950.500,00	896.956,52	,00	896.956,52	517.910,76	614.259,05	53.543,48	336.240,95	282.697,47	64,625			
2	070111 Ferramentas e utensílios	14.500,00	14.308,30	,00	14.308,30	6.017,35	10.227,39	193,70	4.272,61	4.078,91	70,534			
2	070112 Artigos e objectos de valor	12.101,00	12.100,00	,00	12.100,00	,00	,00	1,00	12.101,00	12.100,00	0,000			
2	070115 Outros investimentos	261.399,13	143.715,39	,00	143.715,39	15.712,20	15.712,20	117.683,74	245.688,93	125.003,19	6,011			
2	08 Transferências de capital	7.488.970,04	8.844.815,28	,00	6.844.815,28	4.164.117,89	5.045.669,35	644.154,76	2.443.300,66	1.799.145,93	67,375			
2	0801 Sociedades e quase sociedades não financeiras	21.000,00	,00	,00	,00	,00	,00	21.000,00	21.000,00	0,00	0,000			
2	080101 Públicas	21.000,00	,00	,00	,00	,00	,00	21.000,00	21.000,00	0,00	0,000			

Controlo Orçamental - Despesa

Município de Barcelos

Ano: 2007

(unidade: €)

Código	Classif. Económica Despesa Designação	Dotações corrigidas		Compromissos assumidos		Despesas Pagas			Diferenças		Grau de Execução Orçamental da Despesa
		Exercício	Exercícios futuros	Total	Exercício corrente	Exercícios anteriores	Total	Dotação não comprometida	Saldo	Compromissos por pagar	
2 08010101	Empresas públicas municipais e intermunicipais	21.000,00	,00	0,00	,00	,00	0,00	21.000,00	21.000,00	0,00	0,000
2 0803	Administração central	90.586,00	,00	0,00	,00	,00	0,00	90.586,00	90.586,00	0,00	0,000
2 080301	Estado	90.586,00	,00	0,00	,00	,00	0,00	90.586,00	90.586,00	0,00	0,000
2 0805	Administração local	4.486.557,77	4.011.291,42	4.011.291,42	,00	4.011.291,42	2.288.982,31	717.545,61	3.016.527,92	984.763,50	67.235
2 080501	Continente	4.486.557,77	4.011.291,42	4.011.291,42	,00	4.011.291,42	2.288.982,31	717.545,61	3.016.527,92	984.763,50	67.235
2 08050102	Freguesias	4.485.557,77	4.011.291,42	4.011.291,42	,00	4.011.291,42	2.286.982,31	717.545,61	3.016.527,92	984.763,50	67.250
2 08050108	Outros	1.000,00	,00	0,00	,00	,00	,00	1.000,00	1.000,00	0,00	0,000
2 0807	Instituições sem fins lucrativos	1.096.837,66	1.065.413,99	1.065.413,99	,00	1.065.413,99	788.313,99	82.100,00	31.423,87	226.423,87	79.357
2 080701	Instituições sem fins lucrativos	1.096.837,66	1.065.413,99	1.065.413,99	,00	1.065.413,99	788.313,99	82.100,00	31.423,87	226.423,87	79.357
2 0808	Famílias	1.760.888,61	1.735.109,87	1.735.109,87	,00	1.735.109,87	1.063.821,59	81.905,85	25.878,74	609.382,43	63.928
2 080802	Outras	1.760.888,61	1.735.109,87	1.735.109,87	,00	1.735.109,87	1.063.821,59	81.905,85	25.878,74	609.382,43	63.928
2 0809	Resto do mundo	33.000,00	33.000,00	33.000,00	,00	33.000,00	33.000,00	,00	0,00	0,00	100,000
2 080903	Países terceiros e organizações internacionais	33.000,00	33.000,00	33.000,00	,00	33.000,00	33.000,00	,00	0,00	0,00	100,000
2 09	Activos financeiros	104.000,00	200.000,00	300.000,00	,00	300.000,00	100.000,00	4.000,00	4.000,00	4.000,00	96.154
2 0907	Acções e outras participações	104.000,00	200.000,00	300.000,00	,00	300.000,00	100.000,00	4.000,00	4.000,00	4.000,00	96.154
2 090702	Societ e quase societ não financeiras-Publicas	104.000,00	200.000,00	300.000,00	,00	300.000,00	100.000,00	4.000,00	4.000,00	4.000,00	100,000
2 09070201	Empresa Municipal Educação e Cultura de Barcelos	100.000,00	200.000,00	300.000,00	,00	300.000,00	100.000,00	4.000,00	4.000,00	4.000,00	100,000
2 09070202	Empresa Municipal Desporto de Barcelos	1.000,00	,00	0,00	,00	,00	,00	1.000,00	1.000,00	0,00	0,000
2 09070203	Municipia S.A.	1.000,00	,00	0,00	,00	,00	,00	1.000,00	1.000,00	0,00	0,000
2 09070204	Águas do Cláveado	1.000,00	,00	0,00	,00	,00	,00	1.000,00	1.000,00	0,00	0,000
2 09070205	Resúlima	1.000,00	,00	0,00	,00	,00	,00	1.000,00	1.000,00	0,00	0,000
2 10	Passivos financeiros	2.160.384,20	2.160.374,24	2.160.374,24	,00	2.160.374,24	2.160.374,24	9,96	9,96	9,96	100,000
2 1006	Empréstimos a médio e longo prazos	2.160.384,20	2.160.374,24	2.160.374,24	,00	2.160.374,24	2.160.374,24	9,96	9,96	9,96	100,000
2 100603	Societ financ.-Bancos e outras instit. financeiras	2.160.384,20	2.160.374,24	2.160.374,24	,00	2.160.374,24	2.160.374,24	9,96	9,96	9,96	100,000
2 10060302	C.G.D. (Investimento - 12.469.947 Euros)	599.129,28	599.129,28	599.129,28	,00	599.129,28	599.129,28	0,00	0,00	0,00	100,000
2 10060303	C.G.D. (Linha B.E.I. - 2.068.316 Euros)	204.018,12	204.018,12	204.018,12	,00	204.018,12	204.018,12	0,00	0,00	0,00	100,000
2 10060304	B.T.A. (Investimento - 8.975.958 Euros)	539.240,96	539.240,96	539.240,96	,00	539.240,96	539.240,96	9,04	9,04	9,04	99,998
2 10060305	B.C.P. (Investimento - 15.000.000 Euros)	591.600,08	591.600,08	591.600,08	,00	591.600,08	591.600,08	0,82	0,82	0,82	100,000
2 10060306	C.G.D. (Linha credito III QCA - 2.210.248 Euros)	191.587,30	191.587,30	191.587,30	,00	191.587,30	191.587,30	0,00	0,00	0,00	100,000
2 10060307	C.G.D. (Obras participadas 396.017 Euros)	19.800,85	19.800,85	19.800,85	,00	19.800,85	19.800,85	0,00	0,00	0,00	100,000
2 10060308	C.G.D. (Obras participadas 299.953 Euros)	14.997,65	14.997,65	14.997,65	,00	14.997,65	14.997,65	0,00	0,00	0,00	100,000
2 11	Outras despesas de capital	312.103,90	312.103,90	312.103,90	,00	312.103,90	312.103,90	1.000,00	1.000,00	0,00	99,881
2 1102	Diversas	312.103,90	312.103,90	312.103,90	,00	312.103,90	312.103,90	1.000,00	1.000,00	0,00	99,881
2 110201	Restituições	312.103,90	312.103,90	312.103,90	,00	312.103,90	312.103,90	0,00	0,00	0,00	100,000
2 110299	Outras	1.000,00	,00	0,00	,00	,00	,00	1.000,00	1.000,00	0,00	0,000
Total Despesas Correntes		35.588.177,46	34.950.338,56	35.576.483,23	626.154,67	35.576.483,23	31.365.502,27	1.269.864,27	32.635.366,54	2.952.810,92	91.703
Total Despesas de Capital		35.861.830,69	34.211.641,91	38.592.889,60	4.381.247,69	38.592.889,60	17.522.767,68	5.035.990,54	22.558.758,22	13.303.072,47	62.905
Total Geral		71.450.008,15	69.161.980,47	74.169.382,83	5.007.402,36	74.169.382,83	48.888.269,95	6.305.854,81	55.194.124,76	16.265.883,39	77.249

ORGÃO EXECUTIVO

Em de de

ORGÃO DELIBERATIVO

Em de de

Controlo Orçamental - Receita

Município de Barcelos

(designação da autarquia local)

Ano: 2007

(unidade: €)

Classif.	Classif. Económica da Receita	Designação	Previsões Corrigida	Rec. por Cobrar no início do ano	Receitas Liquidadas	Liquidações Anuladas	Receitas Cobradas Brutas	Reembolsos e Restituições	Receita Cobrada Líquida	Receita p/ Cobrar no final do Ano	Grau Exec. da Receita
1		Impostos directos	12.451.000,00	0,00	11.553.855,02	0,00	11.553.855,02	286.831,19	11.257.023,83	0,00	90,411
102		Outros	12.451.000,00	0,00	11.553.855,02	0,00	11.553.855,02	286.831,19	11.257.023,83	0,00	90,411
10202		Imposto municipal sobre imóveis	6.000.000,00	0,00	5.955.957,91	0,00	5.955.957,91	189.635,37	5.766.322,54	0,00	96,43€
10203		Imposto municipal sobre veículos	1.350.000,00	0,00	1.336.288,00	0,00	1.336.288,00	0,00	1.336.288,00	0,00	98,984
10204		Imposto municipal sobre transm. onerosas imóveis	3.000.000,00	0,00	3.029.326,59	0,00	3.029.326,59	118.085,21	2.911.241,38	0,00	97,041
10205		Derrama	900.000,00	0,00	724.875,67	0,00	724.875,67	0,00	724.875,67	0,00	80,542
10207		Impostos abolidos	1.201.000,00	0,00	507.406,85	0,00	507.406,85	9.110,61	498.296,24	0,00	41,49C
1020701		Contribuição autárquica	600.000,00	0,00	149.958,48	0,00	149.958,48	9.110,61	140.847,87	0,00	23,47€
1020702		Imposto municipal de sisa	600.000,00	0,00	357.446,37	0,00	357.446,37	0,00	357.446,37	0,00	59,57€
1020799		Outros impostos abolidos	1.000,00	0,00	0,00	0,00	0,00	0,00	0,00	0,00	0,00C
2		Impostos indirectos	2.738.000,00	270.477,30	2.624.752,68	58.892,52	2.523.977,83	0,00	2.523.977,83	312.359,63	92,15€
202		Outros	2.738.000,00	270.477,30	2.624.752,68	58.892,52	2.523.977,83	0,00	2.523.977,83	312.359,63	92,18€
20206		Impostos ind. específicos das autarquias locais	2.738.000,00	270.477,30	2.624.752,68	58.892,52	2.523.977,83	0,00	2.523.977,83	312.359,63	92,15€
2020601		Mercados e feiras	700.000,00	21.123,02	729.841,52	3.831,51	657.165,31	0,00	657.165,31	89.967,72	93,881
2020602		Loteamentos e obras	1.800.000,00	209.462,79	1.571.717,52	45.501,11	1.556.792,52	0,00	1.556.792,52	178.866,68	86,48€
2020603		Ocupação da via pública	53.000,00	5.434,92	45.003,52	46,46	35.213,97	0,00	35.213,97	15.178,01	66,441
2020605		Publicidade	40.000,00	18.486,08	63.216,00	1.911,26	62.423,06	0,00	62.423,06	17.367,76	156,05€
2020606		Saneamento	5.000,00	7.980,76	2.861,04	23,10	8,92	0,00	8,92	10.809,78	0,17€
2020699		Outros	140.000,00	7.989,73	212.113,08	7.579,08	212.374,05	0,00	212.374,05	149,68	151,69€
202069901		Taxa municipal direitos de passagem	10.000,00	0,00	28.349,64	0,00	28.349,64	0,00	28.349,64	0,00	283,49€
202069902		Outros	130.000,00	7.989,73	183.763,44	7.579,08	184.024,41	0,00	184.024,41	149,68	141,557
4		Taxas, multas e outras penalidades	2.380.000,00	54.383,18	2.620.812,70	7.110,36	2.490.038,70	14.713,44	2.475.325,26	178.046,82	104,00€
401		Taxas	2.020.000,00	54.383,18	2.426.162,03	7.110,36	2.295.368,03	14.552,20	2.280.835,83	178.046,82	112,91€
40123		Taxas específicas das autarquias locais	2.020.000,00	54.383,18	2.426.162,03	7.110,36	2.295.368,03	14.552,20	2.280.835,83	178.046,82	112,91€
4012302		Loteamentos e obras	1.700.000,00	11.845,33	2.128.426,85	0,00	1.997.630,21	14.546,02	1.983.084,19	142.641,97	116,65€
4012303		Ocupação da via pública	100.000,00	0,00	103.455,36	0,00	103.455,36	0,00	103.455,36	0,00	103,45€
4012305		Caça, uso e porte de arma	5.000,00	0,00	2.650,15	0,00	2.650,15	0,00	2.650,15	53,00€	0,13€
4012306		Saneamento	15.000,00	38.036,99	3.221,24	25,96	25,96	6,18	19,78	34.789,79	0,13€
4012399		Outras	200.000,00	4.500,66	3.889,12	3.889,12	191.626,35	0,00	191.626,35	615,06	95,81€
402		Multas e outras penalidades	360.000,00	0,00	194.650,67	0,00	194.650,67	161,24	194.489,43	0,00	54,02€
40201		Juros de mora	150.000,00	0,00	105.036,98	0,00	105.036,98	22,36	105.014,62	0,00	70,01€
40202		Juros compensatórios	70.000,00	0,00	39.834,01	0,00	39.834,01	0,00	39.834,01	0,00	56,90€
40204		Coimas e penalidades por contra-ordenações	120.000,00	0,00	27.993,69	0,00	27.993,69	0,00	27.993,69	0,00	23,32€
40299		Multas e penalidades diversas	20.000,00	0,00	21.785,79	0,00	21.785,79	138,88	21.646,91	0,00	108,23€
5		Rendimentos da propriedade	3.152.000,00	0,00	4.568.914,37	0,00	3.108.214,97	0,00	3.108.214,97	1.480.699,40	96,611
502		Juros-Sociedades financeiras	72.000,00	0,00	151.097,21	0,00	151.097,21	0,00	151.097,21	0,00	209,857
50201		Bancos e outras instituições financeiras	72.000,00	0,00	151.097,21	0,00	151.097,21	0,00	151.097,21	0,00	209,857
507		Dividendos partic. lucros socied quate-soc não financ.	50.000,00	0,00	914.414,71	0,00	22.197,90	0,00	22.197,90	892.216,81	44,39€
50702		Empresas públicas municipais e intermunicipais	50.000,00	0,00	914.414,71	0,00	22.197,90	0,00	22.197,90	892.216,81	44,39€
510		Rendas	3.030.000,00	0,00	3.523.402,45	0,00	2.934.919,66	0,00	2.934.919,66	588.482,59	96,86€
51099		Outros	3.030.000,00	0,00	3.523.402,45	0,00	2.934.919,66	0,00	2.934.919,66	588.482,59	96,86€
5109901		Rendas de concessão da EDP e Vale D'Este	2.600.000,00	0,00	2.995.664,84	0,00	2.407.182,25	0,00	2.407.182,25	588.482,59	92,584
5109902		Rendas de concessão de água e saneamento	415.000,00	0,00	490.667,43	0,00	490.667,43	0,00	490.667,43	0,00	118,281
5109999		Outros	15.000,00	0,00	36.870,18	0,00	36.870,18	0,00	36.870,18	0,00	245,801
6		Transferências correntes	18.398.485,00	31.830,46	19.004.077,96	14.641,87	18.921.224,53	62,00	18.921.162,53	100.041,92	102,841
603		Administração central	18.373.485,00	0,00	18.893.116,94	0,00	18.893.075,02	62,00	18.893.013,02	100.041,92	102,82€
60301		Estado	17.932.851,00	0,00	18.795.393,97	0,00	18.788.361,22	62,00	18.788.299,22	27.032,75	104,65€
6030101		Fundo de Equilíbrio Financeiro	11.509.502,00	0,00	11.509.502,00	0,00	11.509.502,00	0,00	11.509.502,00	0,00	100,00€

Controlo Orçamental - Receita

Município de Barcelos

(designação da autarquia local)

Ano: 2007

(unidade: €)

Classif.	Classif. Económica da Receita Designação	Previsões Corrigida	Rec. por Cobrar no início do ano	Receitas Liquidadas	Liquidações Anuladas	Receitas Cobradas Brutas	Reembolsos e Restituições	Receita Cobrada Líquida	Receita p/ Cobrar no final do Ano	Grau Exec. da Receita
6030102	Fundo Social Municipal	2.087.564,00	0,00	2.087.564,00	0,00	2.087.564,00	0,00	2.087.564,00	0,00	100,00C
6030103	Participação fixa no IRS	1.771.785,00	0,00	1.771.785,00	0,00	1.771.785,00	0,00	1.771.785,00	0,00	100,00C
6030199	Outras	2.564.000,00	0,00	3.426.542,97	0,00	3.399.510,22	82,00	3.399.510,22	27.032,75	132,58A
603019901	DGAL - Transportes Escolares	384.000,00	0,00	197.589,00	0,00	197.589,00	0,00	197.589,00	0,00	54,28C
603019902	DREN	2.000.000,00	0,00	3.017.805,74	0,00	3.017.805,74	0,00	3.017.805,74	0,00	150,89C
603019999	Outras	200.000,00	0,00	211.148,23	0,00	184.115,48	82,00	184.063,48	27.032,75	92,02T
60306	Estado-Particip.comunit.proyectos co-financiados	440.614,00	0,00	197.722,97	0,00	124.713,80	0,00	124.713,80	73.008,17	28,30E
6030601	FEDER	289.000,00	0,00	30.477,26	0,00	30.477,26	0,00	30.477,26	0,00	10,54E
603060101	ON-Operação Norte (PONORTE) - POSI/POSC	178.000,00	0,00	0,00	0,00	0,00	0,00	0,00	0,00	0,00C
603060103	ON-Operação Norte (PONORTE) - Eixo 1	1.000,00	0,00	0,00	0,00	0,00	0,00	0,00	0,00	0,00C
603060104	Programa Operacional da Cultura (POC)	110.000,00	0,00	30.477,26	0,00	30.477,26	0,00	30.477,26	0,00	27,70T
6030902	FEOGA	151.614,00	0,00	167.245,71	0,00	94.236,54	0,00	94.236,54	73.008,17	62,15E
603090201	Deteção e intervenção de situações de incêndios	127.614,00	0,00	149.245,71	0,00	76.236,54	0,00	76.236,54	73.008,17	59,74C
603090203	Gabinete Técnico Florestal	24.000,00	0,00	18.000,00	0,00	18.000,00	0,00	18.000,00	0,00	75,00C
606	Segurança social	25.000,00	31.830,46	10.960,92	14.641,87	28.149,51	0,00	28.149,51	0,00	112,59E
60601	Sistemas de solidariedade e segurança social	25.000,00	31.830,46	10.960,92	14.641,87	28.149,51	0,00	28.149,51	0,00	112,59E
6060101	Venda de bens e serviços correntes	3.228.000,00	598.101,63	3.941.016,10	83.176,96	3.760.243,31	6.939,37	3.753.303,94	695.697,46	116,27E
606010101	Venda de bens	101.000,00	1.633,55	246.632,40	1.109,90	514,73	0,00	514,73	246.641,32	0,51C
60601010101	Matérias de consumo	1.000,00	0,00	0,00	0,00	0,00	0,00	0,00	0,00	0,00C
6060101010101	Produtos acabados e intermédios	100.000,00	1.633,55	246.632,40	1.109,90	514,73	0,00	514,73	246.641,32	0,51E
606010101010101	Água	100.000,00	1.633,55	246.632,40	1.109,90	514,73	0,00	514,73	246.641,32	0,51E
60601010101010101	Serviços	3.085.000,00	594.178,89	3.643.748,80	79.812,65	3.716.366,85	6.939,37	3.709.447,48	441.728,19	120,24I
6060101010101010101	Serv. sociais, recreativos, culturais e de desporto	5.000,00	0,00	6.205,42	0,00	6.205,42	0,00	6.205,42	0,00	124,10E
606010101010101010101	Serviços culturais	5.000,00	0,00	6.205,42	0,00	6.205,42	0,00	6.205,42	0,00	124,10E
60601010101010101010101	Serviços específicos das autarquias	3.080.000,00	594.178,89	3.637.543,38	79.812,65	3.710.181,43	6.939,37	3.703.242,06	441.728,19	120,23E
6060101010101010101010101	Resíduos sólidos	2.000.000,00	131.676,32	2.098.512,15	18.404,65	2.043.586,21	6.939,37	2.036.646,84	168.197,61	101,83E
606010101010101010101010101	Trabalhos por conta de particulares	50.000,00	38.433,02	148.281,17	864,20	141.673,60	0,00	141.673,60	44.176,39	283,34T
60601010101010101010101010101	Cemitérios	50.000,00	0,00	21.042,41	0,00	21.042,41	0,00	21.042,41	0,00	42,08E
6060101010101010101010101010101	Mercados e feiras	80.000,00	63.197,96	72.665,27	57.666,64	73.379,67	0,00	73.379,67	4.816,92	91,72E
606010101010101010101010101010101	Parques de estacionamento	30.000,00	0,00	21.226,36	0,00	21.226,36	0,00	21.226,36	0,00	70,75E
60601010101010101010101010101010101	Outros	870.000,00	360.871,59	1.275.816,02	2.877,16	1.409.273,18	0,00	1.409.273,18	224.537,27	161,98E
6060101010101010101010101010101010101	Tratamento de resíduos domésticos em ETAR	5.000,00	8.342,92	3.064,72	0,00	8,80	0,00	8,80	11.398,84	0,17E
606010101010101010101010101010101010101	Tratamento de resíduos industriais em ETAR	5.000,00	351.303,94	0,00	1.652,43	136.513,08	0,00	136.513,08	213.138,43	2730,26E
60601010101010101010101010101010101010101	Transportes Escolares	250.000,00	0,00	275.558,97	0,00	275.558,97	0,00	275.558,97	0,00	110,22A
60601	Cantinas Escolares	600.000,00	0,00	990.770,22	0,00	990.770,22	0,00	990.770,22	0,00	165,12E
60601	Outros (peças de artesanato e livros)	10.000,00	1.224,73	6.422,11	1.224,73	6.422,11	0,00	6.422,11	0,00	64,22I
60601	Rendás	42.000,00	2.289,19	50.634,90	2.254,41	43.341,73	0,00	43.341,73	7.327,95	103,19E
60601	Habitções	6.000,00	0,00	6.837,60	0,00	6.837,60	0,00	6.837,60	0,00	113,96C
60601	Edifícios	1.000,00	0,00	10.548,84	0,00	4.915,00	0,00	4.915,00	5.633,84	491,50C
60601	Outras	35.000,00	2.289,19	33.248,46	2.254,41	31.589,13	0,00	31.589,13	1.694,11	90,25E
60601	Outras receitas correntes	53.000,00	0,00	69.166,74	0,00	69.166,74	3,99	69.162,75	0,00	130,49E
60601	Outras	53.000,00	0,00	69.166,74	0,00	69.166,74	3,99	69.162,75	0,00	130,49E
60601	Outras	53.000,00	0,00	69.166,74	0,00	69.166,74	3,99	69.162,75	0,00	130,49E
60601	Indemnização por deteção, roubo e extraviado bens	1.000,00	0,00	343,16	0,00	343,16	0,00	343,16	0,00	34,31E
60601	Indemnização estragos em viaturas e outro equip.	1.000,00	0,00	5.000,00	0,00	5.000,00	0,00	5.000,00	0,00	500,00C
60601	IVA reembolsado	1.000,00	0,00	0,00	0,00	0,00	0,00	0,00	0,00	0,00C
60601	Diversas	50.000,00	0,00	63.823,58	0,00	63.823,58	3,99	63.819,59	0,00	127,63E
60601	Venda de bens de investimento	9.389.500,00	0,00	769.655,13	0,00	864.670,26	0,00	864.670,26	-115.015,13	9,42E

Controlo Orçamental - Receita

Município de Barcelos

(designação da autarquia local)

Ano: 2007
(unidade: €)

Classif.	Classif. Económica da Receita	Designação	Previsões Corrigida	Rec. por Cobrar no início do ano	Receitas Liquidadas	Liquidações Anuladas	Receitas Cobradas Brutas	Reembolsos e Restituições	Receita Cobrada Líquida	Receita p/ Cobrar no final do Ano	Grau Exec. da Receita
901		Terrenos	5.100.000,00	0,00	472.260,12	0,00	587.275,25	0,00	587.275,25	-115.015,13	11,51%
90101		Sociedades e quase-sociedades não financeiras	5.000.000,00	0,00	472.260,12	0,00	587.275,25	0,00	587.275,25	-115.015,13	11,74%
90110		Famílias	100.000,00	0,00	0,00	0,00	0,00	0,00	0,00	0,00	0,00%
902		Habitacões	4.000.000,00	0,00	0,00	0,00	0,00	0,00	0,00	0,00	0,00%
90210		Famílias	4.000.000,00	0,00	0,00	0,00	0,00	0,00	0,00	0,00	0,00%
904		Outros bens de investimento	289.500,00	0,00	297.395,01	0,00	297.395,01	0,00	297.395,01	0,00	102,72%
90401		Sociedades e quase-sociedades não financeiras	289.500,00	0,00	297.395,01	0,00	297.395,01	0,00	297.395,01	0,00	102,72%
9040101		Equipamento de transporte	5.000,00	0,00	294.775,36	0,00	294.775,36	0,00	294.775,36	0,00	5895,50%
9040102		Maquinaria e equipamento	2.500,00	0,00	2.619,65	0,00	2.619,65	0,00	2.619,65	0,00	104,78%
9040103		Outros	282.000,00	0,00	0,00	0,00	0,00	0,00	0,00	0,00	0,00%
0		Transferências de capital	15.685.035,00	105.639,70	10.469.672,39	18.229,11	10.557.082,98	312.103,90	10.244.979,08	0,00	65,31%
003		Administração central	15.684.035,00	105.639,70	10.469.672,39	18.229,11	10.557.082,98	312.103,90	10.244.979,08	0,00	65,32%
00301		Estado	8.046.672,00	105.639,70	7.794.672,00	18.229,11	7.882.382,59	0,00	7.882.382,59	0,00	97,95%
0030101		Fundo de Equilíbrio Financeiro	7.673.001,00	0,00	7.673.001,00	0,00	7.673.001,00	0,00	7.673.001,00	0,00	100,00%
0030104		Cooperação Técnica e Financeira	368.671,00	105.639,70	121.971,00	18.229,11	209.381,59	0,00	209.381,59	0,00	56,79%
003010404		Construção Polidesportivo Escola Vila Cova	126.577,00	0,00	19.351,00	0,00	19.351,00	0,00	19.351,00	0,00	15,28%
003010405		Construção Polidesportivo Escola Vila Seca	50.147,00	0,00	10.674,00	0,00	10.674,00	0,00	10.674,00	0,00	21,28%
003010406		Construção Polidesportivo Escola Manhente	91.947,00	0,00	91.946,00	0,00	91.946,00	0,00	91.946,00	0,00	99,99%
003010499		Outros	100.000,00	105.639,70	0,00	18.229,11	87.410,59	0,00	87.410,59	0,00	87,41%
0030199		Outras	5.000,00	0,00	0,00	0,00	0,00	0,00	0,00	0,00	0,00%
00307		Estado-Particip comunitária project co-financiados	6.636.363,00	0,00	2.674.700,39	0,00	2.674.700,39	312.103,90	2.362.596,49	0,00	35,60%
0030701		FEDER	6.632.863,00	0,00	2.674.700,39	0,00	2.674.700,39	312.103,90	2.362.596,49	0,00	35,62%
003070101		ON-Operação Norte (PONORTE) - Eixo 1	5.819.528,00	0,00	2.497.420,40	0,00	2.497.420,40	312.103,90	2.185.316,50	0,00	37,55%
003070102		ON-Operação Norte (PONORTE) - Eixo 3	688.335,00	0,00	142.818,04	0,00	142.818,04	0,00	142.818,04	0,00	21,36%
003070103		ON-Operação Norte (PONORTE) - POSIPOSE	144.000,00	0,00	0,00	0,00	0,00	0,00	0,00	0,00	0,00%
003070104		ON-Operação Norte (PONORTE), POC	1.000,00	0,00	34.461,95	0,00	34.461,95	0,00	34.461,95	0,00	3446,19%
0030702		FEOGA	3.500,00	0,00	0,00	0,00	0,00	0,00	0,00	0,00	0,00%
003070201		Caminho agrícola de Quinta-Chorente	3.500,00	0,00	0,00	0,00	0,00	0,00	0,00	0,00	0,00%
00308		Serviços e fundos autónomos	1.001.000,00	0,00	0,00	0,00	0,00	0,00	0,00	0,00	0,00%
0030802		Acordo de Cooperação CMB/IEP	1.000.000,00	0,00	0,00	0,00	0,00	0,00	0,00	0,00	0,00%
0030899		Outros	1.000,00	0,00	0,00	0,00	0,00	0,00	0,00	0,00	0,00%
008		Famílias	1.000,00	0,00	0,00	0,00	0,00	0,00	0,00	0,00	0,00%
00801		Famílias	1.000,00	0,00	0,00	0,00	0,00	0,00	0,00	0,00	0,00%
2		Passivos financeiros	2.500.000,00	0,00	1.460.527,67	0,00	1.460.527,67	0,00	1.460.527,67	0,00	58,42%
206		Empréstimos a médio e longo prazos	2.500.000,00	0,00	1.460.527,67	0,00	1.460.527,67	0,00	1.460.527,67	0,00	58,42%
20602		Sociedades financeiras	2.500.000,00	0,00	1.460.527,67	0,00	1.460.527,67	0,00	1.460.527,67	0,00	58,42%
2060206		CGD (Investimento 2.500.000 Euros)	2.500.000,00	0,00	1.460.527,67	0,00	1.460.527,67	0,00	1.460.527,67	0,00	58,42%
3		Outras receitas de capital	50.000,00	0,00	44.589,84	0,00	44.589,84	0,00	44.589,84	0,00	89,18%
301		Outras	50.000,00	0,00	44.589,84	0,00	44.589,84	0,00	44.589,84	0,00	89,18%
30199		Outras	50.000,00	0,00	44.589,84	0,00	44.589,84	0,00	44.589,84	0,00	89,18%
5		Reposições não abatidas nos pagamentos	50.000,00	0,00	4.619,91	0,00	4.619,91	0,00	4.619,91	0,00	9,24%
501		Reposições não abatidas nos pagamentos	50.000,00	0,00	4.619,91	0,00	4.619,91	0,00	4.619,91	0,00	9,24%
50101		Reposições não abatidas nos pagamentos	50.000,00	0,00	4.619,91	0,00	4.619,91	0,00	4.619,91	0,00	9,24%
6		Saldo da gerência anterior	1.375.008,15	0,00	1.375.008,15	0,00	1.375.008,15	0,00	1.375.008,15	0,00	100,00%
601		Saldo orçamental	1.375.008,15	0,00	1.375.008,15	0,00	1.375.008,15	0,00	1.375.008,15	0,00	100,00%

Controlo Orçamental - Receita

Município de Barcelos

Ano: 2007

(Designação da autarquia local)

(unidade: €)

Classif.	Classif. Económica da Receita Designação	Previsões Corrigida	Rec. por Cobrar no Início do ano	Receitas Liquidadas	Liquidações Anuladas	Receitas Cobradas Brutas	Reembolsos e Restituições	Receita Cobrada Líquida	Receita p/ Cobrar no final do Ano	Grau Exec. da Receita
30101	Na posse do serviço	1.375.008,15	0,00	1.375.008,15	0,00	1.375.008,15	0,00	1.375.008,15	0,00	100,00%
	Total Receitas Correntes	42.400.465,00	954.792,57	44.402.595,47	163.821,71	42.426.721,10	318.549,99	42.108.171,11	2.766.845,23	99,31%
	Total Receitas de Capital	27.624.535,00	105.639,70	12.744.445,03	18.229,11	12.946.870,75	312.103,90	12.634.766,85	-115.015,13	45,73%
	Total Outras Receitas	1.425.008,15	0,00	1.379.628,06	0,00	1.379.628,06	0,00	1.379.628,06	0,00	96,81%
	Total Geral	71.450.008,15	1.060.432,27	58.526.668,56	182.050,82	56.753.219,91	630.653,89	56.122.566,02	2.651.830,10	78,54%

ORGÃO EXECUTIVO
Em ... de de

ORGÃO DELIBERATIVO
Em ... de de

Execução Anual do Plano Plurianual de Investimentos

Município de Barcelos

Ano: 2007
(unidade: €)

designação da autarquia local)

bj	Projeto	Ano / Nº Acção	Designação	Código Classificação Orçamental	Formal de Realiz	Fonte Financiamento (%)			Datas (Mês/Ano)		Montante Previsto			Montante executado			Nível Execução Anual (%)	Nível Execução Global (%)
						AC	AA	FC	Ano	Anos seguintes	Total	Ano	Anos Anteriores	Total				
1			FUNÇÕES GERAIS															
1	001		SERVIÇOS GERAIS DA ADMINISTRAÇÃO PÚBLICA															
1	001	2006/1	ADMINISTRAÇÃO GERAL / INSTALAÇÕES / 2006	02 07010301	E	100			01/2006	12/2007	4.065,15	0,00	0,00	0,00	0,00	0,00	0,00	0,00
1	001	2007/1	Recuperação de edifício para Gabinete do Centro Histórico	02 07010301	E	100			01/2007	12/2007	327.488,73	0,00	0,00	0,00	176.572,20	0,00	0,00	53,92
1	001	2007/1	ADMINISTRAÇÃO GERAL / INSTALAÇÕES / 2007	02 07010301	O	100			01/2007	12/2007	430.050,00	0,00	0,00	0,00	430.050,00	0,00	0,00	100,00
1	001	2007/1	Recuperação de edifícios para funcionamento de serviços	02 07010301	O	100			01/2007	12/2007	1.000,00	0,00	0,00	0,00	0,00	0,00	0,00	0,00
1	001	2007/1	Aquisição de terrenos	02 070101	O	100			09/2007	12/2008	5.000,00	328.498,36	0,00	0,00	0,00	0,00	0,00	0,00
1	001	2007/1	Recuperação Edifício para "Loja Ponto JA"	02 07010301	E	100			01/2007	12/2007	255.000,00	0,00	0,00	0,00	151.274,68	0,00	0,00	59,32
1	001	2007/2	ADMINISTRAÇÃO GERAL / MAQ - EQUIPAMENTO / 2007	02 07011002	O	100			01/2007	12/2007	75.547,41	0,00	0,00	0,00	41.773,62	0,00	0,00	55,29
1	001	2007/2	Aquisição e reparação de maquinaria e equipamento básico para os Serviços da Autarquia	02 070109	O	100			01/2007	12/2007	14.500,00	0,00	0,00	0,00	10.227,39	0,00	0,00	70,53
1	001	2007/2	Aquisição e reparação de maquinaria e equipamento administrativo para os Serviços da Autarquia	02 070111	O	100			01/2007	12/2007	200.000,00	0,00	0,00	0,00	147.153,51	0,00	0,00	73,58
1	001	2007/2	Aquisição e reparação de utensílios e ferramentas para os Serviços da Autarquia	02 070107	O	100			01/2007	12/2007	81.133,34	0,00	0,00	0,00	66.802,08	0,00	0,00	82,34
1	001	2007/2	Aquisição de software informático	02 070108	O	100			01/2007	12/2007	12.101,00	0,00	0,00	0,00	0,00	0,00	0,00	0,00
1	001	2007/2	Artigos e objectos de valor	02 070112	O	100			01/2007	12/2007	1.405.685,63	328.498,36	0,00	0,00	1.023.853,48	0,00	0,00	72,83
			Totais do Programa 001:								1.405.685,63	328.498,36	0,00	0,00	1.023.853,48	0,00	0,00	59,03
1	002		SEGURANÇA E ORDEM PÚBLICAS															
1	002	2005/23	PROTECÇÃO CIVIL E LUTA CONTRA INCÊNDIOS / 2005	02 07010413	E	100			01/2005	12/2007	119.761,69	0,00	0,00	0,00	117.308,22	0,00	0,00	97,95
1	002	2005/23	Contenção de terras resultantes de desprendimento no lugar de Novais em Duíães	02 07010413	E	100			01/2005	12/2007	74.000,00	0,00	0,00	0,00	45.448,17	0,00	0,00	61,42
1	002	2007/23	PROTECÇÃO CIVIL E LUTA CONTRA INCÊNDIOS / 2007	02 07010413	E	100			01/2007	12/2007	1.000,00	0,00	0,00	0,00	0,00	0,00	0,00	0,00
1	002	2007/23	Construção muro de suporte no Lugar da Cachada - Quintães	02 07010404	E	100			01/2007	12/2007	20.000,00	0,00	0,00	0,00	13.614,36	0,00	0,00	68,07
1	002	2007/23	Iluminação de passadeiras nas Estradas Nacionais	02 07011002	O	100			01/2007	12/2007	321.000,00	0,00	0,00	0,00	146.784,86	0,00	0,00	45,73
1	002	2007/23	Aquisição de equipamento de segurança rodoviária	02 07010413	E	100			01/2007	12/2007	535.761,69	0,00	0,00	0,00	323.155,61	0,00	0,00	60,32
1	002	2007/23	Obras de emergência	02 07010413	E	100			01/2007	12/2007	1.941.647,32	328.498,36	0,00	0,00	1.347.009,09	0,00	0,00	69,37
			Totais do Programa 002:								535.761,69	328.498,36	0,00	0,00	323.155,61	0,00	0,00	60,32
			Totais do Objectivo 01:								1.941.647,32	328.498,36	0,00	0,00	1.347.009,09	0,00	0,00	59,34

[Handwritten signatures and initials]

Execução Anual do Plano Plurianual de Investimentos

Município de Barcelos

Ano: 2007
(unidade: €)

designação da autarquia local)

Projeto	Ano / Nº	Acção	Designação	Código Classificação Orçamental	Forma de Realiz	Fonte Financiamento (%)			Datas (Mês/Ano)		Montante Previsto			Montante executado			Nível Execução Anual (%)	Nível Execução Global (%)
						AC	AA	FC	Início	Fim	Ano	Anos seguintes	Total	Anos Anteriores	Ano	Total		
FUNÇÕES SOCIAIS																		
EDUCAÇÃO																		
001	2003/3	1	EDUCAÇÃO PRÉ-ESCOLAR / 2003	02 07010304	E	25	75	05/2003	12/2007	87.236,12	0,00	36.773,00	0,00	36.773,00	0,00	35,36		
001	2003/3	4	Construção do Jardim de Infância de V.F.S. Martinho	02 07010304	E	100	03/2003	12/2007	183.661,11	0,00	288.545,00	111.840,46	400.385,46	60,90	84,79			
001	2003/3	8	Construção do Jardim de Infância de Oliveira	02 07010304	E	35	05/2005	12/2007	101.154,64	0,00	258.155,00	101.154,64	359.309,64	100,00	100,00			
001	2003/3	14	Construção do Jardim de Infância de Minhotães	02 07010304	E	35	05/2005	12/2007	34.883,24	0,00	93.302,00	14.883,24	108.185,24	42,87	84,40			
001	2003/3	16	Construção do Jardim de Infância de Vila Boa	02 07010304	E	35	05/2005	12/2007	238.723,95	0,00	2.622,00	188.369,11	190.991,11	78,91	79,14			
001	2003/4	9	ENSINO BÁSICO / 2003	02 07010305	E	35	05/2006	12/2007	197.408,54	0,00	59.494,00	147.021,57	206.515,57	74,48	80,39			
001	2004/3	1	Reconstrução da Escola de Vila Boa	02 07010304	E	100	09/2005	12/2007	149.112,03	0,00	25.546,00	149.112,03	174.658,03	100,00	100,00			
001	2004/3	3	EDUCAÇÃO PRÉ-ESCOLAR/2004	02 07010304	E	100	03/2005	12/2007	57.156,84	0,00	87.365,00	33.364,98	120.719,98	58,37	83,54			
001	2004/3	4	Construção do Jardim de Infância de Martim	02 07010304	E	100	07/2005	12/2007	105.273,44	0,00	139.345,00	22.125,22	161.470,22	21,02	66,01			
001	2004/3	7	Construção do Jardim de Infância de V.F.S. Pedro Rates	02 07010304	E	100	01/2006	12/2008	88.901,34	150.000,00	0,00	0,00	0,00	0,00	0,00			
001	2004/3	9	Construção do Jardim de Infância de Macieira de Rates	02 07010304	E	35	05/2006	12/2007	275.848,07	0,00	0,00	99.426,21	99.426,21	36,04	36,04			
001	2004/3	12	Construção do Jardim de Infância de Gamil	02 07010304	E	35	05/2006	12/2007	118.545,00	0,00	0,00	24.383,94	24.383,94	20,57	20,57			
001	2004/4	1	ENSINO BÁSICO/2004	02 07010305	E	35	05/2006	12/2007	21.712,95	0,00	202.246,00	17.167,50	219.413,50	79,07	97,97			
001	2004/4	2	Ampliação da Escola de Vila F. S. Pedro	02 07010305	E	100	07/2005	12/2007	130.818,45	0,00	0,00	0,00	0,00	0,00	0,00			
001	2004/4	4	Construção da Cantina da Escola de Negreiros	02 07010305	E	100	01/2006	12/2007	129.150,00	0,00	0,00	8.339,82	8.339,82	6,46	6,46			
001	2005/3	1	EDUCAÇÃO PRÉ-ESCOLAR/2005	02 07010304	E	35	05/2006	12/2007	150.460,00	0,00	29.121,00	30.298,88	59.419,88	20,14	33,09			
001	2005/4	2	ENSINO BÁSICO/2005	02 07010305	E	35	05/2006	12/2007	92.578,02	0,00	78.055,00	60.157,72	138.212,72	64,98	81,00			
001	2005/4	3	Remodelação Escola Primária de Penedos Arcozel	02 07010305	E	35	05/2006	12/2007	35.673,32	0,00	0,00	2.072,94	2.072,94	5,81	5,81			
001	2005/4	6	- 3ª Fase Complexo Multiusos de Apoio à Escola Primária Balugães	02 07010305	E	100	01/2005	12/2007	17.206,46	0,00	45.348,00	16.697,63	62.045,63	97,04	99,19			
001	2005/4	7	Reparação Escola 1º Ciclo Lijó e Milhazes	02 07010305	E	100	01/2005	12/2007	13.078,00	0,00	61.598,00	13.059,06	74.657,06	99,86	99,87			
001	2005/4	8	Rep. Escola 1º Ciclo Abade de Neiva e Vila F. S. Martinho	02 07010305	E	100	09/2005	12/2007	35.251,89	0,00	58.073,00	2.720,43	60.793,43	7,72	65,14			
001	2005/4	9	Ampliação Escola Primária Martim	02 07010305	E	35	05/2006	12/2007	272.117,00	0,00	0,00	232.656,19	232.656,19	85,50	85,50			
001	2005/4	10	Cantina Escola Primária Encourados	02 07010305	E	100	01/2005	12/2008	1,00	50.000,00	0,00	0,00	0,00	0,00	0,00			
001	2006/3	1	EDUCAÇÃO PRÉ-ESCOLAR / 2006	02 07010304	E	35	05/2006	12/2008	73.500,00	150.000,00	0,00	0,00	0,00	0,00	0,00			
001	2006/4	2	Requalificação J.I. Vila Cova	02 07010305	E	100	01/2007	12/2007	105.730,00	0,00	0,00	7.428,55	7.428,55	7,03	7,03			
001	2006/4	4	ENSINO BÁSICO/2006	02 07010305	E	35	05/2006	12/2007	49.015,23	0,00	0,00	0,00	0,00	0,00	0,00			
001	2006/4	5	Reformulação e consólio polidesportivo da Escola primária de Rio Covo Sta Eugénia	02 07010305	E	100	01/2007	12/2007	101.209,00	0,00	0,00	18.585,73	18.585,73	18,36	18,36			
001	2006/4	5	Ampliação da Escola Primária de Areias S. Vicente	02 07010305	E	100	01/2007	12/2007	101.209,00	0,00	0,00	0,00	0,00	0,00				
001	2006/4	5	Requalificação edifício Escolar Rio Covo Stª. Eulália	02 07010305	E	100	01/2007	12/2007	101.209,00	0,00	0,00	0,00	0,00	0,00				

Execução Anual do Plano Plurianual de Investimentos

Município de Barcelos

designação da autarquia local)

Ano: 2007
(unidade: €)

Projeto	Ano / Nº	Acção	Designação	Código Classificação Orçamental	Formal de Realiz	Fonte Financiamento (%)			Datas (Mês/Ano)		Montante Previsto			Montante executado			Nível Execução Anual (%)	Nível Execução Global (%)
						AC	AA	FC	Início	Fim	Ano	Anos seguintes	Total	Anos Anteriores	Ano	Total		
FUNÇÕES SOCIAIS																		
EDUCAÇÃO																		
2 001	2006/4	7	Ampliação Escola Petreia	02 07010305	E	100			01/2007	12/2008	1,00	250.000,00	0,00	0,00	0,00	0,00	0,00	0,00
2 001	2006/4	12	Ampliação da escola de Negreiros	02 07010305	E	100			04/2006	12/2008	1,00	150.000,00	0,00	0,00	0,00	0,00	0,00	0,00
2 001	2006/4	13	Ampliação da escola de Carneira - 2ª Fase	02 07010305	E	100			04/2006	12/2007	38.835,97	0,00	0,00	0,00	0,00	0,00	0,00	0,00
2 001	2007/3		EDUCAÇÃO PRÉ - ESCOLAR / 2007															
2 001	2007/3	1	Recuperação e remodelação do J.I. Canvalhal	02 07010304	E	100			01/2007	12/2008	74.010,78	150.000,00	0,00	0,00	0,00	0,00	0,00	0,00
2 001	2007/3	2	Remodelação e/ou reparação de Jardins de Infância	02 07010304	E	100			01/2007	12/2007	30.000,00	0,00	0,00	0,00	17.923,61	17.923,61	59,75	59,75
2 001	2007/3	3	Aquisição de Terrenos	02 070101	O	100			01/2007	12/2007	105.000,00	0,00	0,00	0,00	105.000,00	105.000,00	100,00	100,00
2 001	2007/3	4	Aquisição de Equipamento	02 07011002	O	100			01/2007	12/2007	264.000,00	0,00	0,00	0,00	162.574,11	162.574,11	61,58	61,58
2 001	2007/3	5	Elaboração de Projectos	02 07010413	O	100			01/2007	12/2007	6.834,08	0,00	0,00	0,00	1.458,84	1.458,84	21,35	21,35
2 001	2007/3	6	Construção do Jardim de Infância de Cristelo	02 07010304	E	100			09/2007	12/2008	1,00	252.426,18	0,00	0,00	0,00	0,00	0,00	0,00
2 001	2007/3	7	Construção do Jardim de Infância de Tamel St. Leocádia	02 07010304	E	100			09/2007	12/2008	27.173,29	229.991,28	0,00	0,00	0,00	0,00	0,00	0,00
2 001	2007/4		ENSINO BÁSICO / 2007															
2 001	2007/4	1	Ampliação da Escola EB1 de S. Brás - Barcelinhos	02 07010305	E	100			01/2007	12/2007	135.211,69	0,00	0,00	0,00	14.625,87	14.625,87	10,82	10,82
2 001	2007/4	2	Beneficiação do Edifício e Construção de Alpendre na Escola EB1 - Creixomil	02 07010305	E	100			01/2007	12/2007	55.427,40	0,00	0,00	0,00	27.737,91	27.737,91	50,04	50,04
2 001	2007/4	3	Beneficiação da Escola EB1 de Fraião nº 1 - Tamel S. Veríssimo	02 07010305	E	100			01/2007	12/2007	73.235,40	0,00	0,00	0,00	43.789,47	43.789,47	59,79	59,79
2 001	2007/4	4	Remodelação e/ou Reparação de Escolas	02 07010305	E	100			01/2007	12/2007	343.000,00	0,00	0,00	0,00	162.963,90	162.963,90	47,51	47,51
2 001	2007/4	5	Elaboração de Projectos	02 07010413	O	100			01/2007	12/2007	1.452,00	0,00	0,00	0,00	0,00	0,00	0,00	0,00
2 001	2007/4	6	Aquisição de Terrenos	02 070101	O	100			01/2007	12/2007	230.124,37	0,00	0,00	0,00	230.124,37	230.124,37	100,00	100,00
2 001	2007/4	7	Aquisição de Equipamento	02 07011002	O	100			01/2007	12/2007	324.500,00	0,00	0,00	0,00	229.827,54	229.827,54	70,83	70,83
2 001	2007/25		COMPLEXOS ESCOLARES / 2007															
2 001	2007/25	1	Complexo Escolar EB1 / J.I. - Carneira	02 07010305	E	100			01/2007	12/2008	1,00	150.000,00	0,00	0,00	0,00	0,00	0,00	0,00
2 001	2007/25	2	Complexo Escolar Vila Boa - Edifício D - Balnearios e Biblioteca	02 07010305	E	100			09/2007	12/2007	7.645,15	0,00	0,00	0,00	0,00	0,00	0,00	0,00
2 001	2007/26		OUTROS															
2 001	2007/26	1	Aquisição de terrenos para outros níveis de ensino	02 070101	O	100			01/2007	12/2007	16.695,90	0,00	0,00	0,00	16.695,90	16.695,90	100,00	100,00
Totais do Programa 001:											4.558.556,67	1.532.417,46	1.465.578,00	2.313.567,37	3.779.165,37	50,75	50,01	
2 002			SAÚDE															
2 002	2007/5		SERVIÇOS INDIVIDUAIS DE SAÚDE / 2007															
2 002	2007/5	1	Elaboração de Projectos	02 07010413	O	100			01/2007	12/2007	1,00	0,00	0,00	0,00	0,00	0,00	0,00	0,00
2 002	2007/5	2	Aquisição de terrenos para unidades de saúde	02 070101	O	100			01/2007	12/2007	1,00	0,00	0,00	0,00	0,00	0,00	0,00	0,00
Totais do Programa 002:											2,00	0,00	0,00	0,00	0,00	0,00	0,00	
2 003			HABITAÇÃO E SERVIÇOS COLECTIVOS															
2 003	2002/9		ABASTECIMENTO DE ÁGUA/2002															
2 003	2002/9	15	A Freguesia Macieira e parte de Negreiros e Gual	02 07010407	E	35	65		01/2005	12/2007	344.981,29	0,00	0,00	0,00	306.736,84	685.204,84	88,91	94,56
2 003	2003/7		ORDENAMENTO DO TERRITÓRIO/2003															
2 003	2003/7	3	Arranjo Urbanístico Rua Fernando Magalhães e da Praceta Mestre Luis Costa	02 07010401	E	100			01/2005	12/2007	500,00	0,00	0,00	0,00	500,00	500,00	100,00	100,00

Execução Anual do Plano Plurianual de Investimentos

Município de Barcelos

Ano: 2007
(unidade: €)

esignação da autarquia local)

Projeto	Designação	Código Classificação Orçamental	Formal de Realiz.	Fonte Financiamento (%)			Datas (Mês/Ano)		Montante Previsto			Montante executado			Nível Execução Anual (%)	Nível Execução Global (%)
				AC	AA	FC	Início	Fim	Ano	Anos seguintes	Total	Anos Anteriores	Ano	Total		
2	FUNÇÕES SOCIAIS															
2 003	HABITAÇÃO E SERVIÇOS COLECTIVOS															
2 003 2004/6	HABITAÇÃO/2004															
2 003 2004/6 2	Const. Habitações e Obras Urbaniz. em Milhazes	02 07010201	E	100			01/2006	12/2008	2.473.905,71	1.000.000,00	3.473.905,71	0,00	1.515.038,89	1.515.038,89	61,24	43,61
2 003 2004/7	ORDENAMENTO DO TERRITÓRIO/2004															
2 003 2004/7 1	Requalificação Urbana Av. N.ª Franqueira - Rua Dr.º Santos Junior	02 07010401	E	100			01/2005	12/2007	81.624,85	0,00	81.624,85	416.703,00	79.102,03	485.805,03	96,91	99,49
2 003 2004/7 2	Requalificação Urbana da Rua Dr.º Manuel Pais	02 07010401	E	35	65		01/2005	12/2007	91.978,87	0,00	91.978,87	491.056,00	91.978,87	583.034,87	100,00	100,00
2 003 2004/7 3	Requalificação Urbana da Av. Paulo Felisberto	02 07010401	E	35	65		01/2005	12/2007	85.372,28	0,00	85.372,28	69.421,00	84.789,09	154.210,09	99,32	99,62
2 003 2004/7 4	Requalificação Urbana Av. N.ª Fátima	02 07010401	E	35	65		01/2005	12/2007	602.901,97	0,00	602.901,97	0,00	486.944,66	486.944,66	77,45	77,45
2 003 2004/7 5	Arranjo Urbanístico da Escola EB1,2 de Manhente	02 07010401	E	100			01/2005	12/2008	1,00	150.000,00	150.000,00	0,00	0,00	0,00	0,00	0,00
2 003 2004/7 6	Acesso e Arranjo Urbanístico Junto à Escola de Vila Cova	02 07010401	E	100			01/2005	12/2007	1,00	0,00	1,00	0,00	0,00	0,00	0,00	0,00
2 003 2004/7 7	Acesso e Arranjo Urbanístico Junto à Escola EB1,2 e 3, em Frágoso	02 07010401	E	100			01/2005	12/2007	106.929,07	0,00	106.929,07	244.654,00	0,00	244.654,00	0,00	69,59
2 003 2004/7 10	Requalificação Urbana da Rua J. A. Pereira Machado	02 07010401	E	100			01/2005	12/2008	1,00	150.000,00	150.000,00	0,00	0,00	0,00	0,00	0,00
2 003 2004/7 12	Requalificação do Espaço Exterior no Bairro da Misericórdia	02 07010401	E	100			01/2005	12/2007	375.875,78	0,00	375.875,78	1.063.424,00	161.880,38	1.225.314,38	43,07	85,13
2 003 2004/7 13	Eliminação de Passagem de nível da Freg. da Silva - 2ª fase	02 07010401	E	100			03/2004	12/2007	64.297,41	0,00	64.297,41	20.203,00	44.054,30	64.257,30	68,52	76,04
2 003 2004/7 14	Req. do Adro da Igreja Paroquial, da EM541, frente a EN 205 em Igreja Nova e Frente Fluvial-Nascente	02 07010401	E	25	75		11/2004	12/2007	235.241,50	0,00	235.241,50	676.840,00	235.241,48	912.081,48	100,00	100,00
2 003 2004/7 20	Reab. pav. Rua F. Borges - cruz. Av. S. José e R. do Olhal	02 07010401	E	100			01/2005	12/2008	169.550,46	1.000.000,00	1.169.550,46	0,00	0,00	0,00	0,00	0,00
2 003 2004/7 25	Arranjo Urbanístico - Largo Fonte Baixo	02 07010401	E	100			07/2004	12/2007	53.376,69	0,00	53.376,69	115.844,00	50.484,69	166.328,69	94,58	98,29
2 003 2004/7 26	ORDENAMENTO DO TERRITÓRIO/2005															
2 003 2005/7 1	Arranjo Espaço Envolvente ao Bairro João Duante - 2ª fase	02 07010401	E	100			01/2005	12/2007	53.301,04	0,00	53.301,04	188.941,00	53.301,04	242.242,04	100,00	100,00
2 003 2005/7 5	Requalificação da Rua Garjona de Freltas	02 07010401	E	100			01/2005	12/2007	85.597,48	0,00	85.597,48	146.276,00	0,00	146.276,00	0,00	63,08
2 003 2005/7 9	Coreto no Campo 5 de Outubro	02 07010401	E	100			01/2005	12/2007	75.845,26	0,00	75.845,26	0,00	51.841,27	51.841,27	68,53	68,53
2 003 2005/7 10	Arranjo Urbanístico Exterior à Igreja Paroquial em Manhente	02 07010401	E	100			01/2005	12/2007	215.620,00	0,00	215.620,00	13.377,00	146.143,35	159.520,35	67,78	69,66
2 003 2005/7 15	Arranjo Urb. entre Praça da Formiga e Rua Bartolomeu Dias	02 07010401	E	100			07/2005	12/2007	269.092,64	0,00	269.092,64	0,00	201.558,27	201.558,27	74,90	74,90
2 003 2005/7 16	Arranjo Urb. Junto a Igreja de Bastuço St. Estevão e Lombo	02 07010401	E	100			07/2005	12/2007	209.718,14	0,00	209.718,14	0,00	151.906,55	151.906,55	72,43	72,43
2 003 2005/8	SANEAMENTO/2005															
2 003 2005/8 4	Rede de águas pluviais no Lugar de Portela - Galegos Sta. Maria	02 07010402	E	100			01/2005	12/2007	15.486,34	0,00	15.486,34	48.050,00	0,00	48.050,00	0,00	75,63
2 003 2005/8 8	Colec. das Ribeiras - Veiga, Capela, Eirogo, Pontes e Lombo	02 07010402	E	35	65		07/2005	12/2007	602.248,45	0,00	602.248,45	10.743,00	320.762,14	331.505,14	53,26	54,08
2 003 2005/13	HIGIENE PÚBLICA/2005															
2 003 2005/13 2	Construção Camil Municipal	02 07010413	E	100			01/2005	12/2007	5.681,80	0,00	5.681,80	0,00	0,00	0,00	0,00	0,00
2 003 2006/6	HABITAÇÃO/2006															
2 003 2006/6 1	Fundação Salazar - Remodelação de redes hidráulicas e gás	02 07010201	E	100			01/2007	12/2007	60.000,00	0,00	60.000,00	0,00	0,00	0,00	0,00	0,00
2 003 2006/7	ORDENAMENTO DO TERRITÓRIO/2006															
2 003 2006/7 1	Arranjo Urbanístico da Rua Norte do Campo 25 de Abril/Rua Arq.º Vinagre	02 07010401	E	100			07/2006	12/2007	115.315,60	0,00	115.315,60	0,00	115.315,60	115.315,60	100,00	100,00

Execução Anual do Plano Plurianual de Investimentos

Município de Barcelos

Designação da autarquia local)

Ano: 2007
(unidade: €)

Projeto Ano / Nº Ação	Designação	Código Classificação Orçamental	Forma de Realiz	Fonte Financiamento (%)			Datas (Mês/Ano)		Montante Previsto			Montante executado			Nível Execução Anual (%)	Nível Execução Global (%)
				AC	AA	FC	Inicio	Fim	Ano	Anos seguintes	Total	Anos Anteriores	Ano	Total		
FUNÇÕES SOCIAIS																
HABITAÇÃO E SERVIÇOS COLECTIVOS																
2 003 2006/7 2	Requalificação da Urbanização Altamira - Arcozeol	02 07010401	E	100			01/2007	12/2008	1,00	150.000,00			150.001,00	0,00	0,00	0,00
2 003 2006/7 8	Reabilitação da capela na Sª da Ponte	02 07010401	E	100			07/2006	12/2007	61.332,46	0,00		79.690,00	38.347,88	118.037,88	62,52	83,70
2 003 2006/7 9	Requalificação da Urbanização da Quinta do Brigadero	02 07010401	E	100			04/2006	12/2008	1,00	40.000,00		0,00	40.001,00	0,00	0,00	0,00
2 003 2006/7 10	Arranjos exteriores da EB - 1,2,3 de Fragoso - 2ª Fase	02 07010401	E	100			04/2006	12/2008	1,00	150.000,00		0,00	150.001,00	0,00	0,00	0,00
2 003 2006/7 11	Arranjo Urbanístico do adro da Igreja de Viatodos	02 07010401	E	100			04/2006	12/2008	1,00	150.000,00		0,00	150.001,00	0,00	0,00	0,00
2 003 2006/8	SANEAMENTO/2006															
2 003 2006/8 1	Drenagem de águas pluviais a parte da Freguesia de Roriz	02 07010402	E	100			07/2006	12/2007	95.656,08	0,00		0,00	95.656,08	0,00	0,00	73,13
2 003 2006/8 3	Drenagem de águas residuais à Freguesia de Fragoso	02 07010402	E	100			01/2007	12/2008	1.000,00	1.000.000,00		0,00	1.001.000,00	0,00	0,00	0,00
2 003 2007/6	HABITAÇÃO / 2007															
2 003 2007/6 1	Loteamento em Durrães	02 07010201	E	100			01/2007	12/2007	1,00	0,00		0,00	1,00	0,00	0,00	0,00
2 003 2007/6 3	Aquisição de Terrenos	02 070101	O	100			01/2007	12/2007	1.000,00	0,00		0,00	1.000,00	0,00	0,00	0,00
2 003 2007/7	ORDENAMENTO DO TERRITORIO / 2007															
2 003 2007/7 1	Arranjo urbano na Freguesia de Goios	02 07010401	E	100			01/2007	12/2007	1,00	0,00		0,00	1,00	0,00	0,00	0,00
2 003 2007/7 2	Arranjo urbanístico do Largo no Lugar de Fraião - Tامل S. Verissimo	02 07010401	E	100			01/2007	12/2007	44.034,69	0,00		0,00	44.034,69	0,00	5.285,99	12,00
2 003 2007/7 3	Via de acesso à Central de Camionagem	02 07010401	E	100			01/2007	12/2008	1.000,00	2.000.000,00		0,00	2.001.000,00	0,00	0,00	0,00
2 003 2007/7 4	Requalificação da Rua Cônego Joaquim Gaiolas	02 07010401	E	100			01/2007	12/2008	26.122,63	150.000,00		0,00	176.122,63	0,00	0,00	0,00
2 003 2007/7 5	Pequenos Arranjos Urbanísticos	02 07010401	E	100			01/2007	12/2007	609.061,41	0,00		0,00	609.061,41	0,00	362.270,65	59,48
2 003 2007/7 6	Estudos, Projectos e Levantamentos Topográficos	02 07010413	O	100			01/2007	12/2007	358.129,53	0,00		0,00	358.129,53	0,00	12.792,19	3,57
2 003 2007/7 7	Aquisição de terrenos	02 070101	O	100			01/2007	12/2007	2.400,00	0,00		0,00	2.400,00	0,00	2.400,00	100,00
2 003 2007/7 9	Arranjo Urb. da Av. da Igreja de Vila Boa	02 07010401	E	100			09/2007	12/2008	10.000,00	190.000,00		0,00	200.000,00	0,00	0,00	0,00
2 003 2007/7 10	Acessibilidades imediatas aos campos do IPCA	02 07010401	E	100			09/2007	12/2008	5.000,00	380.000,00		0,00	385.000,00	0,00	0,00	0,00
2 003 2007/7 11	Arranjo Urb. da Av. da Igreja de Vila Cova	02 07010401	E	100			09/2007	12/2008	76.981,54	38.610,01		0,00	115.591,55	0,00	0,00	0,00
2 003 2007/8	SANEAMENTO / 2007															
2 003 2007/8 1	Drenagem de águas residuais à Freguesia de Vila Cova e Perelhal	02 07010402	E	100			01/2007	12/2008	1.000,00	2.000.000,00		0,00	2.001.000,00	0,00	0,00	0,00
2 003 2007/8 2	Drenagem de águas residuais às Freguesias de Creixomil, Viar do Monte e Maniz	02 07010402	E	100			01/2007	12/2008	1.000,00	1.500.000,00		0,00	1.501.000,00	0,00	0,00	0,00
2 003 2007/8 3	Drenagem de águas pluviais no Lugar do Monte - Fonte Coberta	02 07010402	E	100			01/2007	12/2007	72.763,85	0,00		0,00	72.763,85	0,00	0,00	0,00
2 003 2007/8 4	Pequenas obras de saneamento	02 07010402	E	100			01/2007	12/2007	121.804,35	0,00		0,00	121.804,35	0,00	62.131,60	51,01
2 003 2007/8 6	Projectos de saneamento	02 07010413	O	100			01/2007	12/2007	4.846,78	0,00		0,00	4.846,78	0,00	0,00	0,00
2 003 2007/8 7	Aquisição de terrenos	02 070101	O	100			01/2007	12/2007	1.000,00	0,00		0,00	1.000,00	0,00	0,00	0,00
2 003 2007/9	ABASTECIMENTO DE ÁGUA /2007															
2 003 2007/9 1	Pequenas obras de abastecimento de água	02 07010407	E	100			01/2007	12/2007	1.000,00	0,00		0,00	1.000,00	0,00	0,00	0,00
2 003 2007/9 3	Aquisição de terrenos	02 070101	O	100			01/2007	12/2007	1.000,00	0,00		0,00	1.000,00	0,00	0,00	0,00
2 003 2007/9 4	Elaboração de projectos	02 07010413	O	100			01/2007	12/2007	1.000,00	0,00		0,00	1.000,00	0,00	0,00	0,00
2 003 2007/9 5	Protocolo com as Águas do Cávado	02 07010407	O	100			01/2007	12/2007	1.000,00	0,00		0,00	1.000,00	0,00	0,00	0,00
2 003 2007/10	RESÍDUOS SÓLIDOS / 2007															

Execução Anual do Plano Plurianual de Investimentos

Município de Barcelos

esignação da autarquia local)

Ano: 2007
(unidade: €)

Proj. Prog	Projecto	Designação	Código Classificação Orçamental	Formal de Realiz.	Fonte Financiamento (%)			Datas (Mês/Ano)		Montante Previsto			Montante executado			Nível Execucac Anual (%)	Nível Execução Global (%)
					AC	AA	FC	Início	Fim	Ano	Anos seguintes	Total	Anos Anteriores	Ano	Total		
FUNÇÕES SOCIAIS																	
HABITAÇÃO E SERVIÇOS COLECTIVOS																	
2 003	2007/10 1	Aquisição material para depósito e recolha de lixo	02 07011001	O	100			01/2007	12/2007	239.050,74	0,00	0,00	120.415,57	0,00	120.415,57	50,37	50,37
2 003	2007/10 2	Aquisição de equipamento de transporte	02 07010601	O	100			01/2007	12/2007	193.000,00	0,00	0,00	192.380,19	0,00	192.380,19	99,68	99,68
2 003	2007/11	RECURSOS NATURAIS / 2007															
2 003	2007/11 1	Recuperação Linha de água e outros recursos naturais	02 07010413	E	100			01/2007	12/2007	1,00	0,00	0,00	0,00	0,00	0,00	0,00	0,00
2 003	2007/11 2	Elaboração de projectos	02 07010413	O	100			01/2007	12/2007	1.000,00	0,00	0,00	0,00	0,00	0,00	0,00	0,00
2 003	2007/12	PARQUES E JARDINS / 2007															
2 003	2007/12 1	Recuperação do Parque da Cidade	02 07010405	E	100			01/2007	12/2008	500.000,00	0,00	0,00	0,00	0,00	0,00	0,00	0,00
2 003	2007/12 2	Aquisição de terrenos	02 070101	O	100			01/2007	12/2007	1,00	0,00	0,00	0,00	0,00	0,00	0,00	0,00
2 003	2007/12 3	Aquisição de maquinaria e equipamento	02 07011002	O	100			01/2007	12/2007	57.000,00	0,00	0,00	29.621,93	0,00	29.621,93	51,97	51,97
2 003	2007/13	HIGIENE PÚBLICA / 2007															
2 003	2007/13 1	Sanitários	02 07010413	E	100			01/2007	12/2007	8.000,00	0,00	0,00	1.250,69	0,00	1.250,69	15,63	15,63
2 003	2007/14	CEMITÉRIOS / 2007															
2 003	2007/14 1	Pequenas obras em Cemitérios	02 07010413	E	100			01/2007	12/2008	37.602,00	300.000,00	0,00	3.591,00	0,00	3.591,00	9,55	1,06
2 003	2007/14 2	Aquisição de terrenos	02 070101	O	100			01/2007	12/2007	1,00	0,00	0,00	0,00	0,00	0,00	0,00	0,00
Totais do Programa 003:										8.692.500,59	10.848.610,01	19.541.110,60	4.000.013,00	5.158.213,71	9.158.226,71	59,34	38,90
SERVIÇOS CULTURAIS, RECREATIVOS E RELIGIO																	
DESPORTO, RECREIO E LAZER/2003																	
2 004	2003/16 5	Construção do Polidesportivo Escola Vila Cova	02 07010406	E	50	50		06/2004	12/2007	162.469,00	0,00	0,00	162.487,22	0,00	162.487,22	100,00	100,00
2 004	2003/16 6	Construção do Polidesportivo Escola Vila Seca	02 07010406	E	50	50		10/2004	12/2007	228.028,84	0,00	0,00	195.135,30	0,00	195.135,30	85,57	95,45
2 004	2003/16 7	Construção do Polidesportivo Escola Manhente	02 07010406	E	50	50		10/2004	12/2007	262.424,17	0,00	0,00	148.934,62	0,00	148.934,62	56,75	85,56
2 004	2004/15	CULTURA/2004															
2 004	2004/15 2	Recuperação do Teatro Gil Vicente	02 07010307	E	50	50		10/2004	12/2007	218.920,03	0,00	0,00	107.234,30	1.699.189,00	1.806.423,30	48,98	94,18
2 004	2004/16	DESPORTO, RECREIO E LAZER/2004															
2 004	2004/16 1	Casa da Juventude	02 07010302	E	100			01/2005	12/2007	1,00	0,00	0,00	0,00	0,00	0,00	0,00	0,00
2 004	2004/16 4	Parque Campismo Municipal	02 07010406	E	100			01/2005	12/2007	1,00	0,00	0,00	0,00	0,00	0,00	0,00	0,00
2 004	2005/16	DESPORTO, RECREIO E LAZER/2005															
2 004	2005/16 1	Polidesportivo de Minhotães - Balneários	02 07010406	E	100			01/2005	12/2007	51.729,89	0,00	0,00	51.729,88	73.056,00	124.787,88	100,00	100,00
2 004	2005/16 2	Polidesportivo da Silva	02 07010406	E	100			01/2005	12/2007	9.176,00	0,00	0,00	4.121,93	0,00	4.121,93	44,92	44,92
2 004	2005/16 3	Polidesportivo de Pereira	02 07010406	E	100			01/2005	12/2007	5.020,00	0,00	0,00	0,00	0,00	0,00	0,00	0,00
2 004	2006/16	DESPORTO, RECREIO E LAZER/2006															
2 004	2006/16 1	Polidesportivo e Arranjo de Espaços em V.F.S.Pedro	02 07010406	E	100			05/2006	12/2007	8.580,67	0,00	0,00	0,00	0,00	0,00	0,00	0,00
2 004	2007/15	CULTURA / 2007															
2 004	2007/15 1	Remodelação e valorização do Museu de Orlaria	02 07010307	E	100			01/2007	12/2007	1,00	0,00	0,00	0,00	0,00	0,00	0,00	0,00
2 004	2007/15 2	Aquisição de terrenos	02 070101	O	100			01/2007	12/2007	1,00	0,00	0,00	0,00	0,00	0,00	0,00	0,00
2 004	2007/15 3	Aquisição de Edifícios	02 07010307	O	100			01/2007	12/2007	120.000,00	0,00	0,00	120.000,00	0,00	120.000,00	100,00	100,00
2 004	2007/16	DESPORTO, RECREIO E LAZER /2007															

Execução Anual do Plano Plurianual de Investimentos

Município de Barcelos

Ano: 2007
(unidade: €)

esignação da autarquia local)

Proj	Projecto	Ano / Nº Acção	Designação	Código Classificação Orçamental	Formal de Realiz	Fonte Financiamento (%)			Datas (Mês/Ano)		Montante Previsto		Montante executado		Nível Execução Anual (%)	Nível Execução Global (%)
						AC	AA	FC	Início	Fim	Ano	Anos seguintes	Total	Anos Anteriores		
2	004	2007/16	1	Aquisição de terrenos	O	100			01/2007	12/2007	1,00	0,00	0,00	0,00	0,00	0,00
2	004	2007/16	2	Construção de Parques Infantis	E	100			01/2007	12/2007	1,00	0,00	0,00	0,00	0,00	0,00
2	004	2007/16	3	Obras em instalações desportivas, de recreio e lazer	E	100			01/2007	12/2007	26.000,00	0,00	25.845,29	25.845,29	99,40	99,40
2	004	2007/16	4	Aquisição de equipamento desportivo, recreativo e de lazer	O	100			01/2007	12/2007	14.000,00	0,00	12.417,45	12.417,45	88,70	88,70
Totais do Programa 004:									1.106.373,60	0,00	1.106.373,60	3.402.629,00	827.905,99	4.230.734,99	74,83	93,82
Totais do Objectivo 02:									14.357.432,86	12.381.027,47	26.738.460,33	8.668.420,00	8.299.707,07	17.168.127,07	57,81	48,22

[Handwritten signature]

[Handwritten signature]

Execução Anual do Plano Plurianual de Investimentos

Município de Barcelos

Ano: 2007
(unidade: €)

designação da autarquia local)

Proj. / Prog	Projecto	Designação	Código Classificação Orçamental	Formal de Realiz	Fonte Financiamento (%)			Datas (Mês/Ano)		Montante Previsto			Montante executado			Nível Execução Anual (%)	Nível Execução Global (%)
					AC	AA	FC	Início	Fim	Ano	Anos seguintes	Total	Anos Anteriores	Ano	Total		
3 001		FUNÇÕES ECONÓMICAS															
3 001	2007/17	INDÚSTRIA E ENERGIA															
3 001	2007/17	ILUMINAÇÃO PÚBLICA / 2007															
3 001	2007/17	Melhoria da Iluminação Pública	02 07010404	O	35	65		01/2007	12/2007	119.667,57	0,00	119.667,57	0,00	34.680,54	28,98	28,98	
								Totais do Programa 001:		119.667,57	0,00	119.667,57	0,00	34.680,54	28,98	28,98	
3 002		TRANSPORTES E COMUNICAÇÕES															
3 002	2002/18	TRANSP. RODOVIÁRIOS / REDE VIÁRIA															
3 002	2002/18	Estr de Lig IC14 Gamil à Estação CP, Barcelos	02 07010408	E	100			09/1992	12/2007	4.788,69	0,00	4.788,69	1.063.349,00	0,00	1.063.349,00	0,00	99,95
3 002	2002/18	Estr Lig entre RN das EN103 e 205, Barcelos	02 07010408	E	25	75		09/1991	12/2007	70.021,62	0,00	70.021,62	1.754.721,00	51.816,84	1.806.537,84	74,00	99,00
3 002	2002/18	Pavimentação e dren. da EM 559 - Areias S. Vicente/Pousa	02 07010408	E	100			01/2002	12/2007	214.275,14	0,00	214.275,14	212.540,00	214.275,14	426.815,14	100,00	100,00
3 002	2002/18	Alarg e Pav CV Vazzeia/Agreja (2ª F) Sta Leocádia	02 07010408	E	100			09/2002	12/2007	195.969,86	0,00	195.969,86	0,00	195.969,42	100,00	100,00	
3 002	2003/18	REDE VIÁRIA/2003															
3 002	2003/18	Elaboração do Projecto da Nova Ponte	02 07010413	E	100			02/2003	12/2007	1,00	0,00	1,00	0,00	0,00	0,00	0,00	0,00
3 002	2004/18	REDE VIÁRIA/2004															
3 002	2004/18	Requalificação CM 1114 acesso Escola Abel Vazim.	02 07010408	E	100			01/2005	12/2007	1,00	0,00	1,00	0,00	0,00	0,00	0,00	0,00
3 002	2004/18	Rectificação e Req. CM1115 - acesso Escola Abel Vazim	02 07010408	E	100			01/2005	12/2007	72.761,39	0,00	72.761,39	0,00	0,00	0,00	0,00	0,00
3 002	2004/18	Variante a EN 306	02 07010408	E	100			01/2005	12/2007	5.000,00	0,00	5.000,00	0,00	0,00	0,00	0,00	0,00
3 002	2004/18	Pav vazeias EM's 542, 543, 544 e 557 (Galegos, Arczelo, Vilar Monte, Vila Cova, Manhente)	02 07010408	E	100			05/2004	12/2007	57.615,76	0,00	57.615,76	94.147,00	0,00	94.147,00	0,00	62,04
3 002	2004/18	Alargamento do CM 1094, Areias de Vilar e R.C.Sia Eugénia	02 07010408	E	100			09/2005	12/2007	161.754,93	0,00	161.754,93	93.904,00	161.754,93	255.658,93	100,00	100,00
3 002	2004/18	Requalificação da EM 542 em Galegos SP Maria	02 07010408	E	100			01/2006	12/2007	50.700,59	0,00	50.700,59	222.631,00	50.700,59	273.331,59	100,00	100,00
3 002	2004/18	Caminho de Ligação ao Lugar de Arbalde em Roriz	02 07010408	E	100			01/2006	12/2007	98.513,21	0,00	98.513,21	0,00	98.513,21	100,00	100,00	
3 002	2004/18	Alargamento e Pav. E.M. 558, Galegos S. Martinho	02 07010408	E	100			01/2006	12/2007	1,00	0,00	1,00	0,00	0,00	0,00	0,00	
3 002	2004/18	Pequenas Obras em Caminhos Vicinais	02 07010408	E	100			01/2004	12/2007	107.306,57	0,00	107.306,57	254.368,00	103.752,53	358.120,53	96,69	99,02
3 002	2004/18	Variante à EN 205	02 07010408	E	100			01/2006	12/2007	5.000,00	0,00	5.000,00	0,00	0,00	0,00	0,00	0,00
3 002	2005/18	REDE VIÁRIA/2005															
3 002	2005/18	Pavimentação do caminho do Ribeiro - Vilar de Figs	02 07010408	E	100			05/2005	12/2007	16.737,22	0,00	16.737,22	0,00	12.494,81	74,65	74,65	
3 002	2005/18	Pavimentações em Refogão e Igreja - Tregosa	02 07010408	E	100			03/2005	12/2007	25.858,35	0,00	25.858,35	0,00	25.858,35	100,00	100,00	
3 002	2005/18	Alargamento do caminho acesso ao Centro Social de Silveiros - 2ª Fase	02 07010408	E	100			07/2005	12/2007	67.342,00	0,00	67.342,00	157.243,00	67.341,36	224.584,36	100,00	100,00
3 002	2005/18	Arranjos Exteriores da Igreja de Rio C. Sta Eugénia	02 07010408	E	100			09/2005	12/2007	32.161,24	0,00	32.161,24	76.705,00	32.161,24	108.866,24	100,00	100,00
3 002	2005/18	Alargamento e pav. de caminho no Lugar de Além em Martim - 2ª Fase	02 07010408	E	100			09/2005	12/2007	47.801,64	0,00	47.801,64	66.455,00	0,00	66.455,00	0,00	58,16
3 002	2005/18	Conclusão da variante urbana entre o no de Barcelinhos e o no de Gamil	02 07010408	E	100			01/2006	12/2008	564,12	1.750.000,00	1.750.564,12	0,00	0,00	0,00	0,00	0,00
3 002	2005/18	Recif. e pav do CV entre EN 308 e o acesso à sede de Luta em Balalães	02 07010408	E	100			01/2006	12/2007	1,00	0,00	1,00	0,00	0,00	0,00	0,00	0,00
3 002	2005/18	Reabilitação do CM 1057, em Oliveira	02 07010408	E	35	65		01/2006	12/2007	253.895,57	0,00	253.895,57	204.605,00	253.895,57	458.500,57	100,00	100,00
3 002	2005/18	Pequenas obras em caminhos públicos	02 07010408	E	100			01/2005	12/2007	1.733.683,36	0,00	1.733.683,36	1.492.991,00	1.054.211,31	2.547.202,31	60,81	78,94
3 002	2005/18	Rep. do C.M 1116- Rua da Bemposta - Vila Seca	02 07010408	E	100			01/2006	12/2007	176.672,35	0,00	176.672,35	0,00	81.258,51	45,99	45,99	

Execução Anual do Plano Plurianual de Investimentos

Município de Barcelos

Ano: 2007
(unidade: €)

Projeto	Designação	Código Classificação Orçamental	Formal de Realiz.	Fonte Financiamento (%)			Datas (Mês/Ano)		Montante Previsto			Montante executado			Nível Execução Anual (%)	Nível Execução Global (%)
				AC	AA	FC	Início	Fim	Ano	Anos seguintes	Total	Anos Anteriores	Ano	Total		
FUNÇÕES ECONÓMICAS																
TRANSPORTES E COMUNICAÇÕES																
3 002 2005/18 24	A alargamento e Pav. do Caminho no Lugar da Costa, 02	07010408	E	100			01/2006	12/2007	284.496,00	0,00	284.496,00	0,00	234.768,25	79,72	79,72	
3 002 2006/18	Fragoso REDE VIÁRIA/2006															
3 002 2006/18 1	Pav. CM 1074.1 e 2. troços entre EM-542 e EM-557, 02	07010408	E	100			01/2007	12/2007	128.641,00	0,00	128.641,00	0,00	117.110,05	91,04	91,04	
3 002 2006/18 2	Galogos Sta Maria e Tameil S. Veríssimo Pavimentação CM 1074 em Tameil S. Veríssimo	02 07010408	E	100			01/2007	12/2007	130.836,00	0,00	130.836,00	0,00	129.367,76	98,88	98,88	
3 002 2006/18 3	Pav. EN 308 entre o cruzamento Av. N. Senhora de Fátima e o Lugar de Glão - Arcozelo	02 07010408	E	100			01/2007	12/2007	1,00	0,00	1,00	0,00	0,00	0,00	0,00	
3 002 2006/18 4	Requalificação da Rua António Carvalho em Peralhal	02 07010408	E	100			01/2007	12/2007	146.000,00	0,00	146.000,00	0,00	0,00	0,00	0,00	
3 002 2006/18 5	A alargamento e Pav. dos CV do Outeiro de Baixo e Pícolo - Macieira	02 07010408	E	100			01/2007	12/2007	162.130,00	0,00	162.130,00	0,00	43.674,16	26,94	26,94	
3 002 2006/18 7	Pavimentação de CV na Freguesia de Oliveira	02 07010408	E	100			04/2006	12/2007	127.511,00	0,00	127.511,00	0,00	70.205,28	55,06	55,06	
3 002 2006/18 9	Pav. de troços nos CM 1044 e CM 1044-1 e CV ligação entre os mesmos em Panque	02 07010408	E	100			12/2005	12/2007	38.893,76	0,00	38.893,76	110.316,00	38.893,76	100,00	100,00	
3 002 2006/18 10	CM 1082-1 entre a EN 205-4 e a EN 103, em Martim	02 07010408	E	100			02/2006	12/2007	109.881,57	0,00	109.881,57	0,00	109.881,57	100,00	100,00	
3 002 2006/18 11	Rep. CM 1072, parte do CV 2001, ligação entre a EM 557 e CM 1072- Vila Boa	02 07010408	E	100			05/2006	12/2007	19.171,78	0,00	19.171,78	0,00	19.171,78	100,00	100,00	
3 002 2006/18 12	Pav. de CV de ligação entre a EM 558 e o Lugar da Fonte, em Lama	02 07010408	E	100			03/2006	12/2007	61.723,23	0,00	61.723,23	0,00	61.723,23	100,00	100,00	
3 002 2006/18 13	Benef. do troço EM 543, entre o Cruz CV 2014 e o Lugar de Gândara, em Lujó.	02 07010408	E	100			05/2006	12/2007	89.646,13	0,00	89.646,13	0,00	89.646,13	100,00	100,00	
3 002 2006/18 14	Bouça em Galogos S. Martinho	02 07010408	E	100			03/2006	12/2007	178.527,55	0,00	178.527,55	0,00	146.121,42	81,85	81,85	
3 002 2006/18 15	Pav. troço da EM 562-2, entre EB1 de Carreira e CM 1087, em Carreira	02 07010408	E	100			01/2006	12/2007	36.988,61	0,00	36.988,61	0,00	0,00	0,00	0,00	
3 002 2006/18 17	Supressão de passagens de nível	02 07010408	E	100			01/2007	12/2007	5.000,00	0,00	5.000,00	0,00	0,00	0,00	0,00	
3 002 2006/18 18	Pequenas Obras em Caminhos	02 07010408	E	100			01/2006	12/2007	1.276.110,71	0,00	1.276.110,71	548.382,00	887.991,03	69,59	78,73	
3 002 2006/18 22	Projecto recuperação Ponte/Ribeiro de Pontes/EM 557	02 07010413	O	100			01/2007	12/2007	29.826,50	0,00	29.826,50	0,00	0,00	0,00	0,00	
3 002 2006/18 23	Projecto alargamento da EM 546-1, Escola à Igreja de Fragoso	02 07010413	O	100			01/2007	12/2007	1,00	0,00	1,00	0,00	0,00	0,00	0,00	
3 002 2006/18 24	Projecto recuperação da Ponte do Gem, em Panque	02 07010413	O	100			01/2007	12/2007	1,00	0,00	1,00	0,00	0,00	0,00	0,00	
3 002 2006/18 28	Alarg. e Pav. do CV de ligação da Igreja ao Monte Lovar em Viatodos	02 07010408	E	100			04/2008	12/2007	114.067,00	0,00	114.067,00	0,00	23.703,28	20,78	20,78	
3 002 2006/18 29	Pav. de caminho de ligação entre Galogos Sta Maria e Rofiz	02 07010408	E	100			04/2006	12/2007	130.763,00	0,00	130.763,00	0,00	115.835,17	88,58	88,58	
3 002 2007/18	REDE VIÁRIA / 2007															
3 002 2007/18 1	Repavimentação dos CM 1136 e 1139 em Macieira	02 07010408	E	100			01/2007	12/2007	121.462,00	0,00	121.462,00	0,00	0,00	0,00	0,00	
3 002 2007/18 2	Alarg. caminho de Canelas no Lugar da Coutada e Lugar Vilar - Mariz	02 07010408	E	100			01/2007	12/2007	1,00	0,00	1,00	0,00	0,00	0,00	0,00	
3 002 2007/18 3	Pav. CV de ligação entre a EM 306 e Lugar de Faltal - Lujó	02 07010408	E	100			01/2007	12/2007	80.000,00	0,00	80.000,00	0,00	28.260,75	35,33	35,33	
3 002 2007/18 4	Pav. Caminho junto Igreja Paroquial de Paradelá	02 07010408	E	100			01/2007	12/2007	70.000,00	0,00	70.000,00	0,00	68.584,24	97,98	97,98	
3 002 2007/18 5	Alarg. e Pav. das Ruas do Corgo e Fonte dos Mouros - Negreiros	02 07010408	E	100			01/2007	12/2007	130.076,00	0,00	130.076,00	0,00	0,00	0,00	0,00	
3 002 2007/18 6	Pavimentação de CV no Lugar de Outeiro - Pousa	02 07010408	E	100			01/2007	12/2007	127.822,80	0,00	127.822,80	0,00	101.449,94	79,37	79,37	
3 002 2007/18 7	Pav. Caminho de S. Martinho no Lugar de Airo de Cima - Airo	02 07010408	E	100			01/2007	12/2008	1.000,00	200.000,00	201.000,00	0,00	0,00	0,00	0,00	
3 002 2007/18 8	Caminho ligação entre centro social de Silveiros e EM 204, junto a Gabor - Silveiros	02 07010408	E	100			01/2007	12/2007	1,00	0,00	1,00	0,00	0,00	0,00	0,00	
3 002 2007/18 9	Alarg. e Pav. de caminho de acesso ao Jardim de Infância - Martim	02 07010408	E	100			01/2007	12/2007	121.349,38	0,00	121.349,38	0,00	60.642,69	49,97	49,97	

Execução Anual do Plano Plurianual de Investimentos

Município de Barcelos

esigação da autarquia local)

Ano: 2007
(unidade: €)

Projeto	Designação	Código Classificação Orçamental	Formal de Realiz.	Fonte Financiamento (%)			Datas (Mês/Ano)		Montante Previsto			Montante executado			Nível Execução Anual (%)	Nível Execução Global (%)	
				AC	AA	FC	Início	Fim	Ano	Anos seguintes	Total	Anos Anteriores	Ano	Total			
FUNÇÕES ECONÓMICAS																	
TRANSPORTES E COMUNICAÇÕES																	
3 002 2007/18 10	Pavimentação de caminhos vicinais em Airó	02 07010408	E	100			01/2007	12/2007	50 131,83	0,00	0,00	0,00	0,00	0,00	0,00	0,00	
3 002 2007/18 11	Ligação entre a EN 544 e CM 1064 - 1 - Vila Cova	02 07010408	E	100			01/2007	12/2008	150 001,00	1,00	150 000,00	0,00	0,00	0,00	0,00	0,00	
3 002 2007/18 12	Reabilitação da EM entre Viatodos e Grimancelos	02 07010408	E	100			01/2007	12/2007	1,00	0,00	0,00	0,00	0,00	0,00	0,00	0,00	
3 002 2007/18 13	Reabilitação da EM 555, entre Barcelinhos e Carvalhal	02 07010408	E	100			01/2007	12/2008	200 001,00	1,00	200 000,00	0,00	0,00	0,00	0,00	0,00	
3 002 2007/18 14	Projecto de Modernização da EM 505 entre a EN 306 (Barcelinhos) e a 306-1 - (Carvalhas)	02 07010413	O	100			01/2007	12/2007	36 300,00	0,00	0,00	0,00	0,00	0,00	0,00	0,00	
3 002 2007/18 15	Pequenas obras em caminhos	02 07010408	E	100			01/2007	12/2007	891 526,26	0,00	0,00	0,00	0,00	68 692,21	7,71	7,71	
3 002 2007/18 16	Elaboração de projectos	02 07010413	O	100			01/2007	12/2007	47 348,86	0,00	0,00	0,00	0,00	7 408,46	15,65	15,65	
3 002 2007/18 17	Aquisição de terrenos	02 070101	O	100			01/2007	12/2007	300 517,78	0,00	0,00	0,00	0,00	45 639,78	15,19	15,19	
3 002 2007/18 18	A alargamento e pav. do caminho de Penelas/Teixeira em Galegos S. Martinho	02 07010408	E	100			09/2007	12/2008	6,35	169 759,05	0,00	0,00	0,00	0,00	0,00	0,00	
3 002 2007/18 19	Const. da Rot. na EM 561 e Pav. frente à Igreja de Bastuco St. Estevão	02 07010408	E	100			09/2007	12/2007	91 491,28	0,00	0,00	0,00	0,00	0,00	0,00	0,00	
3 002 2007/19	TRANSPORTES E SINALIZAÇÃO / 2007																
3 002 2007/19 1	Aquisição e reparação de material de transporte	02 07010602	O	100			01/2007	12/2007	213 360,00	0,00	0,00	0,00	0,00	148 265,94	69,49	69,49	
3 002 2007/19 2	Aquisição de maquinaria e equipamento	02 07011002	O	100			01/2007	12/2007	16 000,00	0,00	0,00	0,00	0,00	14 928,98	93,31	93,31	
3 002 2007/19 3	Sinalização e Semaforização	02 07010409	O	100			01/2007	12/2007	125 414,61	0,00	0,00	0,00	0,00	89 746,74	71,56	71,56	
3 002 2007/19 4	Aquisição e construção de abrigos	02 07010409	E	100			01/2007	12/2007	45 337,00	0,00	0,00	0,00	0,00	42 671,20	94,12	94,12	
3 002 2007/20	TRANSP. RODOVIÁRIOS / ESTACIONAMENTO / 2007																
3 002 2007/20 1	Parques de Estacionamento	02 07010413	O	100			01/2007	12/2007	12 569,52	0,00	0,00	0,00	0,00	10 737,57	85,43	85,43	
									Totais do Programa 002:	8 960 363,12	2 469 759,05	11 430 122,17	6 352 367,00	5 179 125,18	11 531 492,18	57,80	64,85
COMÉRCIO E TURISMO																	
MERCADOS E FEIRAS																	
3 003 2004/21	Projecto Recuperação Mercado Municipal	02 07010413	O	100			10/2004	12/2007	131 265,00	0,00	0,00	0,00	0,00	50 649,75	38,59	65,72	
3 003 2004/21 2	Recuperação Mercado Municipal	02 07010303	E	100			01/2006	12/2008	1,00	1 500 000,00	0,00	0,00	0,00	0,00	0,00	0,00	
									Totais do Programa 003:	131 266,00	1 500 000,00	1 631 266,00	103 888,00	50 649,75	154 537,75	38,59	8,91
									Totais do Objectivo 03:	9 211 296,69	3 969 759,05	13 181 055,74	6 456 255,00	5 264 455,47	11 720 710,47	57,15	59,69

Execução Anual do Plano Plurianual de Investimentos

Município de Barcelos

Ano: 2007
(unidade: €)

esignação da autarquia local)

bj	Projeto	Designação	Código Classificação Orçamental	Formal de Realiz.	Fonte Financiamento (%)			Datas (Mês/Ano)		Montante Previsto			Montante executado			Nível Execução Anual (%)	Nível Execução Global (%)
					AC	AA	FC	Início	Fim	Ano	Anos seguintes	Total	Anos Anteriores	Ano	Total		
4	002	OUTRAS FUNÇÕES															
4	002	DIVERSAS NÃO ESPECIFICADAS															
4	002	2004/24	EXERCICIO DE COMPETENCIAS/2004														
4	002	2004/24	1	E	100	01/2005	12/2007	21.596,55	0,00	21.596,55	46.224,00	13.726,90	59.950,90	63,56	88,40		
4	002	2007/24	EXERCICIO DE COMPETÊNCIAS / 2007														
4	002	2007/24	1	E	100	01/2007	12/2007	261.399,13	0,00	261.399,13	0,00	15.712,20	15.712,20	6,01	6,01		
4	002	2007/24	2	O	100	01/2007	12/2007	1.000,00	0,00	1.000,00	0,00	0,00	0,00	0,00	0,00		
4	002	2007/24	3	O	100	01/2007	12/2007	1.000,00	0,00	1.000,00	0,00	0,00	0,00	0,00	0,00		
					Totais do Programa 002:		284.995,68	0,00	284.995,68	46.224,00	29.439,10	75.663,10	10,33	22,84			
					Totais do Objectivo 04:		284.995,68	0,00	284.995,68	46.224,00	29.439,10	75.663,10	10,33	22,84			
					Total Geral:		25.795.372,55	16.679.284,88	42.474.657,43	15.370.899,00	14.940.610,73	30.311.509,73	57,92	52,40			

ORGÃO EXECUTIVO
Em de de

ORGÃO DELIBERATIVO
Em de de

Execução Anual das Grandes Opções do Plano

Município de Barcelos

(designação da autarquia local)

Ano: 2007
(unidade: €)

Obj. Prog	Projecto	Designação	Código Classificação Orçamental	Forma de Realiz	Fonte Financiamento (%)			Datas (Mês/Ano)		Montante Previsto			Montante executado			Nível Execução Anual (%)	Nível Execução Global (%)		
					AC	AA	FC	Início	Fim	Ano	Anos seguintes	Total	Anos Anteriores	Ano	Total				
01	001	FUNÇÕES GERAIS																	
01	001	SERVIÇOS GERAIS DA ADMINISTRAÇÃO PÚBLICA																	
01	001	ADMINISTRAÇÃO GERAL / INSTALAÇÕES / 2006																	
01	001	Recuperação de edifício para Gabinete do Centro Histórico	02 07010301	E	100			01/2006	12/2007	4.065,15	0,00	0,00	0,00	0,00	0,00	0,00	0,00		
01	001	ADMINISTRAÇÃO GERAL / INSTALAÇÕES / 2007																	
01	001	Recuperação de edifícios para funcionamento de serviços	02 07010301	E	100			01/2007	12/2007	327.488,73	0,00	0,00	0,00	176.572,20	0,00	53,92	53,92		
01	001	Aquisição de edifícios	02 07010301	O	100			01/2007	12/2007	430.050,00	0,00	0,00	0,00	430.050,00	0,00	100,00	100,00		
01	001	Aquisição de terrenos	02 070101	O	100			01/2007	12/2007	1.000,00	0,00	0,00	0,00	0,00	0,00	0,00	0,00		
01	001	Recuperação Edifício para "Loja Ponto JA"	02 07010301	E	100			09/2007	12/2008	5.000,00	328.488,36	0,00	0,00	0,00	0,00	0,00	0,00		
01	001	ADMINISTRAÇÃO GERAL / MAQ - EQUIPAMENTO / 2007																	
01	001	Aquisição e reparação de maquinaria e equipamento básico para os Serviços da Autarquia	02 07011002	O	100			01/2007	12/2007	255.000,00	0,00	0,00	0,00	151.274,68	0,00	59,32	59,32		
01	001	Aquisição e reparação de maquinaria e equipamento administrativo para os Serviços da Autarquia	02 070109	O	100			01/2007	12/2007	75.547,41	0,00	0,00	0,00	41.773,62	0,00	55,29	55,29		
01	001	Aquisição e reparação de utensílios e ferramentas para os Serviços da Autarquia	02 070111	O	100			01/2007	12/2007	14.500,00	0,00	0,00	0,00	10.227,39	0,00	70,53	70,53		
01	001	Aquisição de equipamento informático	02 070107	O	100			01/2007	12/2007	200.000,00	0,00	0,00	0,00	147.153,51	0,00	73,58	73,58		
01	001	Aquisição de software informático	02 070108	O	100			01/2007	12/2007	81.133,34	0,00	0,00	0,00	66.802,08	0,00	82,34	82,34		
01	001	Artigos e objectos de valor	02 070112	O	100			01/2007	12/2007	12.101,00	0,00	0,00	0,00	0,00	0,00	0,00	0,00		
										1.405.885,63	328.488,36	0,00	0,00	1.023.853,48	0,00	72,83	59,03		
										Totais do Programa 001:			1.734.383,99						
01	002	SEGURANÇA E ORDEM PÚBLICAS																	
01	002	PROTECÇÃO CIVIL E LUTA CONTRA INCÉNDIOS / 2005																	
01	002	Contenção de terras resultantes de desprendimento no lugar de Novais em Durrães	02 07010413	E	100			01/2005	12/2007	119.761,69	0,00	0,00	0,00	117.308,22	0,00	97,95	97,95		
01	002	PROTECÇÃO CIVIL E LUTA CONTRA INCÉNDIOS / 2007																	
01	002	Construção muro de suporte no Lugar da Cachada - Quintiães	02 07010413	E	100			01/2007	12/2007	74.000,00	0,00	0,00	0,00	45.448,17	0,00	61,42	61,42		
01	002	Iluminação de passeadeiras nas Estradas Nacionais	02 07010404	E	100			01/2007	12/2007	1.000,00	0,00	0,00	0,00	0,00	0,00	0,00	0,00		
01	002	Aquisição de equipamento de segurança rodoviária	02 07011002	O	100			01/2007	12/2007	20.000,00	0,00	0,00	0,00	13.614,36	0,00	68,07	68,07		
01	002	Obras de emergência	02 07010413	E	100			01/2007	12/2007	321.000,00	0,00	0,00	0,00	146.784,86	0,00	45,73	45,73		
01	002	Subsídios a instituições de Protecção Civil	02 080701	O	100			01/2007	12/2007	188.915,00	0,00	0,00	0,00	188.915,00	0,00	100,00	100,00		
										Totais do Programa 002:			724.676,69	0,00	0,00	512.070,61	0,00	70,66	
										Totais do Objectivo 01:			2.130.562,32	328.488,36	0,00	0,00	1.535.924,09	0,00	62,46

Execução Anual das Grandes Opções do Plano

Município de Barcelos

(designação da autarquia local)

Ano: 2007
(unidade: €)

Obj. Prog	Projecto	Designação	Código Classificação Orçamental	Forma de Realiz.	Fonte Financiamento (%)			Datas (Mês/Ano)		Montante Previsto			Montante executado			Nível Execução Anual (%)	Nível Execução Global (%)
					AC	AA	FC	Início	Fim	Ano	Anos seguintes	Total	Anos Anteriores	Ano	Total		
02	001	FUNÇÕES SOCIAIS															
02	001	EDUCAÇÃO															
02	001	EDUCAÇÃO PRÉ-ESCOLAR / 2003															
02	001	2003/3 1	02 07010304	E	25	75		05/2003	12/2007	67.236,12	0,00	67.236,12	36.773,00	0,00	36.773,00	0,00	35,36
02	001	2003/3 4	02 07010304	E	100		03/2003	12/2007	183.661,11	0,00	183.661,11	288.545,00	111.840,46	400.385,46	60,90	84,79	
02	001	2003/3 8	02 07010304	E	35	65	05/2005	12/2007	101.154,64	0,00	101.154,64	258.155,00	101.154,64	359.309,64	100,00	100,00	
02	001	2003/3 14	02 07010304	E	35	65	01/2006	12/2007	34.883,24	0,00	34.883,24	93.302,00	14.883,24	108.185,24	42,67	84,40	
02	001	2003/3 16	02 07010304	E	35	65	10/2004	12/2007	238.723,95	0,00	238.723,95	2.622,00	188.369,11	190.991,11	78,91	79,14	
02	001	2003/4	ENSINO BÁSICO / 2003														
02	001	2003/4 9	02 07010305	E	35	65	01/2006	12/2007	197.409,54	0,00	197.409,54	59.494,00	147.021,57	206.515,57	74,48	80,39	
02	001	2004/3	EDUCAÇÃO PRÉ-ESCOLAR/2004														
02	001	2004/3 1	02 07010304	E	100		09/2005	12/2007	149.112,03	0,00	149.112,03	25.546,00	149.112,03	174.658,03	100,00	100,00	
02	001	2004/3 3	02 07010304	E	100		03/2005	12/2007	57.156,84	0,00	57.156,84	87.355,00	33.364,98	120.719,98	58,37	83,54	
02	001	2004/3 4	02 07010304	E	100		07/2005	12/2007	105.273,44	0,00	105.273,44	139.345,00	22.125,22	161.470,22	21,02	66,01	
02	001	2004/3 7	02 07010304	E	100		01/2006	12/2008	68.901,34	150.000,00	218.901,34	0,00	0,00	0,00	0,00	0,00	
02	001	2004/3 9	02 07010304	E	35	65	01/2006	12/2007	275.848,07	0,00	275.848,07	0,00	99.426,21	99.426,21	36,04	36,04	
02	001	2004/3 12	02 07010304	E	35	65	01/2006	12/2007	118.545,00	0,00	118.545,00	0,00	24.383,94	24.383,94	20,57	20,57	
02	001	2004/4	ENSINO BÁSICO/2004														
02	001	2004/4 1	02 07010305	E	35	65	01/2005	12/2007	21.712,95	0,00	21.712,95	202.246,00	17.167,50	219.413,50	79,07	97,97	
02	001	2004/4 2	02 07010305	E	100		07/2005	12/2007	130.818,45	0,00	130.818,45	0,00	0,00	0,00	0,00	0,00	
02	001	2004/4 4	02 07010305	E	100		01/2006	12/2007	129.150,00	0,00	129.150,00	0,00	8.339,82	8.339,82	6,46	6,46	
02	001	2005/3	EDUCAÇÃO PRÉ-ESCOLAR/2005														
02	001	2005/3 1	02 07010304	E	35	65	08/2005	12/2007	150.460,00	0,00	150.460,00	29.121,00	30.298,88	59.419,88	20,14	33,09	
02	001	2005/4	ENSINO BÁSICO/2005														
02	001	2005/4 2	02 07010305	E	35	65	09/2005	12/2007	92.578,02	0,00	92.578,02	78.055,00	60.157,72	138.212,72	64,98	81,00	
02	001	2005/4 3	02 07010305	E	35	65	01/2005	12/2007	35.673,32	0,00	35.673,32	0,00	2.072,94	2.072,94	5,81	5,81	
02	001	2005/4 6	02 07010305	E	100		01/2005	12/2007	17.206,46	0,00	17.206,46	45.348,00	16.697,63	62.045,63	97,04	99,19	
02	001	2005/4 7	02 07010305	E	100		01/2005	12/2007	13.078,00	0,00	13.078,00	61.598,00	13.059,06	74.657,06	99,86	99,97	
02	001	2005/4 8	02 07010305	E	100		09/2005	12/2007	35.251,89	0,00	35.251,89	58.073,00	2.720,43	60.793,43	7,72	65,14	
02	001	2005/4 9	02 07010305	E	35	65	09/2005	12/2007	272.117,00	0,00	272.117,00	0,00	232.656,19	232.656,19	85,50	85,50	
02	001	2005/4 10	02 07010305	E	100		01/2005	12/2008	1,00	50.000,00	50.001,00	0,00	0,00	0,00	0,00	0,00	
02	001	2006/3	EDUCAÇÃO PRÉ-ESCOLAR / 2006														
02	001	2006/3 1	02 07010304	E	35	65	01/2006	12/2008	73.500,00	150.000,00	223.500,00	0,00	0,00	0,00	0,00	0,00	
02	001	2006/4	ENSINO BÁSICO/2006														
02	001	2006/4 2	02 07010305	E	100		01/2007	12/2007	105.730,00	0,00	105.730,00	0,00	7.428,55	7.428,55	7,03	7,03	
02	001	2006/4 4	02 07010305	E	35	65	03/2006	12/2007	49.015,23	0,00	49.015,23	0,00	0,00	0,00	0,00	0,00	
02	001	2006/4 5	02 07010305	E	100		01/2007	12/2007	101.209,00	0,00	101.209,00	0,00	18.585,73	18.585,73	18,36	18,36	

Execução Anual das Grandes Opções do Plano

Município de Barcelos

(designação da autarquia local)

Ano: 2007
(unidade: €)

Obj. Prog	Projecto	Designação	Código Classificação Orçamental	Forma de Realiz.	Fonte Financiamento (%)			Datas (Mês/Ano)		Montante Previsto			Montante executado			Nível Execução Anual (%)	Nível Execução Global (%)
					AC	AA	FC	Início	Fim	Ano	Anos seguintes	Total	Anos Anteriores	Ano	Total		
02	001	FUNÇÕES SOCIAIS															
02	001	EDUCAÇÃO															
02	001	2006/4	7	Ampliação Escola Pereira	02	07010305	E	100	01/2007	12/2008	1,00	250.000,00	0,00	0,00	0,00	0,00	0,00
02	001	2006/4	12	Ampliação da escola de Negreiros	02	07010305	E	100	04/2006	12/2008	1,00	150.000,00	0,00	0,00	0,00	0,00	0,00
02	001	2006/4	13	Ampliação da escola de Carreira - 2ª Fase	02	07010305	E	100	04/2006	12/2007	38.835,97	0,00	0,00	0,00	0,00	0,00	0,00
02	001	2007/3		EDUCAÇÃO PRÉ - ESCOLAR / 2007													
02	001	2007/3	1	Recuperação e remodelação do J.I. Carvalho	02	07010304	E	100	01/2007	12/2008	74.010,78	150.000,00	0,00	0,00	0,00	0,00	0,00
02	001	2007/3	2	Remodelação e/ou reparação de Jardins de Infância	02	07010304	E	100	01/2007	12/2007	30.000,00	0,00	0,00	17.923,61	59,75	59,75	
02	001	2007/3	3	Aquisição de Terrenos	02	070101	O	100	01/2007	12/2007	105.000,00	0,00	0,00	105.000,00	100,00	100,00	
02	001	2007/3	4	Aquisição de Equipamento	02	07011002	O	100	01/2007	12/2007	264.000,00	0,00	0,00	162.574,11	61,58	61,58	
02	001	2007/3	5	Elaboração de Projectos	02	07010413	O	100	01/2007	12/2007	6.834,08	0,00	0,00	1.458,84	21,35	21,35	
02	001	2007/3	6	Construção do Jardim de Infância de Cristelo	02	07010304	E	100	09/2007	12/2008	1,00	252.426,18	0,00	0,00	0,00	0,00	0,00
02	001	2007/3	7	Construção do Jardim de Infância de Tamel St. Leocádia	02	07010304	E	100	09/2007	12/2008	27.173,29	229.991,28	0,00	0,00	0,00	0,00	0,00
02	001	2007/4		ENSINO BÁSICO / 2007													
02	001	2007/4	1	Ampliação da Escola EB1 de S. Brás - Barcelinhos	02	07010305	E	100	01/2007	12/2007	135.211,69	0,00	0,00	14.625,87	10,82	10,82	
02	001	2007/4	2	Beneficição do Edifício e Construção de Alpendre na Escola EB1 - Creixomil	02	07010305	E	100	01/2007	12/2007	55.427,40	0,00	0,00	27.737,91	50,04	50,04	
02	001	2007/4	3	Beneficição da Escola EB1 de Fraião nº 1 - Tamel S. Versimmo	02	07010305	E	100	01/2007	12/2007	73.235,40	0,00	0,00	43.789,47	59,79	59,79	
02	001	2007/4	4	Remodelação e/ou Reparação de Escolas	02	07010305	E	100	01/2007	12/2007	343.000,00	0,00	0,00	162.963,90	47,51	47,51	
02	001	2007/4	5	Elaboração de Projectos	02	07010413	O	100	01/2007	12/2007	1.452,00	0,00	0,00	0,00	0,00	0,00	
02	001	2007/4	6	Aquisição de Terrenos	02	070101	O	100	01/2007	12/2007	230.124,37	0,00	0,00	230.124,37	100,00	100,00	
02	001	2007/4	7	Aquisição de Equipamento	02	07011002	O	100	01/2007	12/2007	324.500,00	0,00	0,00	229.827,54	70,83	70,83	
02	001	2007/25		COMPLEXOS ESCOLARES / 2007													
02	001	2007/25	1	Complexo Escolar EB1 / J.I. - Carreira	02	07010305	E	100	01/2007	12/2008	1,00	150.000,00	0,00	0,00	0,00	0,00	0,00
02	001	2007/25	2	Complexo Escolar Vila Boa - Edifício D - Balneários e Biblioteca	02	07010305	E	100	09/2007	12/2007	7.645,15	0,00	0,00	0,00	0,00	0,00	
02	001	2007/26		OUTROS													
02	001	2007/26	1	Aquisição de terrenos para outros níveis de ensino	02	070101	O	100	01/2007	12/2007	16.695,90	0,00	0,00	16.695,90	100,00	100,00	
02	002			SAÚDE													
02	002	2007/5		SERVIÇOS INDIVIDUAIS DE SAÚDE / 2007													
02	002	2007/5	1	Elaboração de Projectos	02	07010413	O	100	01/2007	12/2007	1,00	0,00	0,00	0,00	0,00	0,00	
02	002	2007/5	2	Aquisição de terrenos para unidades de saúde	02	070101	O	100	01/2007	12/2007	1,00	0,00	0,00	0,00	0,00	0,00	
02	003			HABITAÇÃO E SERVIÇOS COLECTIVOS													
02	003	2002/9		ABASTECIMENTO DE ÁGUA/2002													
02	003	2002/9	15	À Freguesia Macieira e parte de Negreiros e Gual	02	07010407	E	35	65	01/2005	12/2007	0,00	0,00	306.736,84	88,91	94,56	
02	003	2003/7		ORDENAMENTO DO TERRITÓRIO/2003													
Totais do Programa 001:										4.558.556,67	1.532.417,46	1.465.578,00	2.313.687,37	3.779.165,37	50,75	50,01	
Totais do Programa 002:										2,00	0,00	0,00	0,00	0,00	0,00	0,00	

Execução Anual das Grandes Opções do Plano

Município de Barcelos

(designação da autarquia local)

Obj. Prog	Projecto	Designação	Código Classificação Orçamental	Forma de Realiz.	Fonte Financiamento (%)			Datas (Mês/Ano)		Montante Previsto			Montante executado			Nível de Execução Global (%)	Nível de Execução Anual (%)
					AC	AA	FC	Início	Fim	Ano	Anos seguintes	Total	Anos Anteriores	Ano	Total		
FUNÇÕES SOCIAIS																	
02	003	HABITAÇÃO E SERVIÇOS COLECTIVOS															
02	003	003/7	02 07010401	E	100			01/2005	12/2007	500,00	0,00	0,00	0,00	0,00	0,00	0,00	0,00
02	003	004/6	02 07010401	E	100			01/2006	12/2008	2.473.905,71	1.000.000,00	0,00	1.515.038,89	0,00	1.515.038,89	61,24	43,61
02	003	004/7	02 07010401	E	100			01/2005	12/2007	81.624,85	0,00	0,00	79.102,03	416.703,00	495.805,03	96,91	99,49
02	003	004/7	02 07010401	E	35	65		01/2005	12/2007	91.978,87	0,00	0,00	91.978,87	491.056,00	583.034,87	100,00	100,00
02	003	004/7	02 07010401	E	35	65		01/2005	12/2007	85.372,28	0,00	0,00	84.789,09	69.421,00	154.210,09	99,32	99,62
02	003	004/7	02 07010401	E	35	65		01/2005	12/2007	602.901,97	0,00	0,00	466.944,66	0,00	466.944,66	77,45	77,45
02	003	004/7	02 07010401	E	100			01/2005	12/2008	1,00	150.000,00	0,00	0,00	0,00	0,00	0,00	0,00
02	003	004/7	02 07010401	E	100			01/2005	12/2007	1,00	0,00	0,00	0,00	0,00	0,00	0,00	0,00
02	003	004/7	02 07010401	E	100			01/2005	12/2007	106.929,07	0,00	0,00	0,00	244.654,00	244.654,00	0,00	69,59
02	003	004/7	02 07010401	E	100			01/2005	12/2008	1,00	150.000,00	0,00	0,00	0,00	0,00	0,00	0,00
02	003	004/7	02 07010401	E	100			01/2005	12/2007	375.875,78	0,00	0,00	161.890,38	1.063.424,00	1.225.314,38	43,07	85,13
02	003	004/7	02 07010401	E	100			03/2004	12/2007	64.297,41	0,00	0,00	44.054,30	20.203,00	64.257,30	68,52	76,04
02	003	004/7	02 07010401	E	25	75		11/2004	12/2007	235.241,50	0,00	0,00	235.241,48	676.840,00	912.081,48	100,00	100,00
02	003	004/7	02 07010401	E	100			01/2005	12/2008	169.550,46	1.000.000,00	0,00	0,00	0,00	0,00	0,00	0,00
02	003	004/7	02 07010401	E	100			07/2004	12/2007	53.376,69	0,00	0,00	50.484,69	115.844,00	166.328,69	94,58	98,29
02	003	004/7	02 07010401	E	100			01/2005	12/2007	264.458,90	0,00	0,00	180.683,90	56.323,00	237.006,90	68,32	73,88
02	003	005/7	02 07010401	E	100			01/2005	12/2007	53.301,04	0,00	0,00	53.301,04	188.941,00	242.242,04	100,00	100,00
02	003	005/7	02 07010401	E	100			01/2005	12/2007	85.597,48	0,00	0,00	0,00	146.276,00	146.276,00	0,00	63,08
02	003	005/7	02 07010401	E	100			01/2005	12/2007	75.845,26	0,00	0,00	51.841,27	0,00	51.841,27	68,53	68,53
02	003	005/7	02 07010401	E	100			01/2005	12/2007	215.620,00	0,00	0,00	146.143,35	13.377,00	159.520,35	67,78	69,66
02	003	005/7	02 07010401	E	100			07/2005	12/2007	269.092,64	0,00	0,00	201.558,27	0,00	201.558,27	74,90	74,90
02	003	005/7	02 07010401	E	100			07/2005	12/2007	209.718,14	0,00	0,00	151.906,55	0,00	151.906,55	72,43	72,43
02	003	005/8	02 07010402	E	100			01/2005	12/2007	15.486,34	0,00	0,00	0,00	48.050,00	48.050,00	0,00	75,63
02	003	005/8	02 07010402	E	35	65		07/2005	12/2007	602.248,45	0,00	0,00	320.762,14	10.743,00	331.505,14	53,26	54,08
02	003	005/13	02 07010413	E	100			01/2005	12/2007	5.681,80	0,00	0,00	0,00	0,00	0,00	0,00	0,00
02	003	006/6	02 07010201	E	100			01/2007	12/2007	60.000,00	0,00	0,00	0,00	0,00	0,00	0,00	0,00

Execução Anual das Grandes Opções do Plano

Município de Barcelos

(designação da autarquia local)

Ano: 2007
(unidade: €)

Obj. / Prog	Projecto	Designação	Código Classificação Orçamental	Forma de Realiz.	Fonte Financiamento (%)			Datas (Mês/Ano)		Montante Previsto			Montante executado			Nível de Execução Global (%)
					AC	AA	FC	Início	Fim	Ano	Anos seguintes	Total	Anos Anteriores	Ano	Total	
02	003	006/7	1	02	07010401	E	100	07/2006	12/2007	115.315,60	0,00	115.315,60	0,00	115.315,60	100,00	
02	003	006/7	2	02	07010401	E	100	01/2007	12/2008	150.000,00	0,00	150.000,00	0,00	0,00	0,00	
02	003	006/7	8	02	07010401	E	100	07/2006	12/2007	61.332,46	0,00	61.332,46	79.690,00	38.347,88	62,52	
02	003	006/7	9	02	07010401	E	100	04/2006	12/2008	40.000,00	0,00	40.000,00	0,00	0,00	0,00	
02	003	006/7	10	02	07010401	E	100	04/2006	12/2008	150.000,00	0,00	150.000,00	0,00	0,00	0,00	
02	003	006/7	11	02	07010401	E	100	04/2006	12/2008	150.000,00	0,00	150.000,00	0,00	0,00	0,00	
02	003	006/8														
02	003	006/8	1	02	07010402	E	100	07/2006	12/2007	95.656,08	0,00	95.656,08	0,00	69.952,67	73,13	
02	003	006/8	3	02	07010402	E	100	01/2007	12/2008	1.000,00	0,00	1.000,00	0,00	0,00	0,00	
02	003	007/6	1	02	07010201	E	100	01/2007	12/2007	1,00	0,00	1,00	0,00	0,00	0,00	
02	003	007/6	2	02	060802	O	100	01/2007	12/2007	347.788,44	0,00	347.788,44	0,00	159.692,98	45,92	
02	003	007/6	3	02	070101	O	100	01/2007	12/2007	1.000,00	0,00	1.000,00	0,00	0,00	0,00	
02	003	007/7														
02	003	007/7	1	02	07010401	E	100	01/2007	12/2007	1,00	0,00	1,00	0,00	0,00	0,00	
02	003	007/7	2	02	07010401	E	100	01/2007	12/2007	44.034,69	0,00	44.034,69	0,00	5.285,99	12,00	
02	003	007/7	3	02	07010401	E	100	01/2007	12/2008	1.000,00	0,00	1.000,00	0,00	0,00	0,00	
02	003	007/7	4	02	07010401	E	100	01/2007	12/2008	26.122,63	0,00	26.122,63	0,00	0,00	0,00	
02	003	007/7	5	02	07010401	E	100	01/2007	12/2007	609.061,41	0,00	609.061,41	0,00	362.270,65	59,48	
02	003	007/7	6	02	07010413	O	100	01/2007	12/2007	358.129,53	0,00	358.129,53	0,00	12.792,19	3,57	
02	003	007/7	7	02	070101	O	100	01/2007	12/2007	2.400,00	0,00	2.400,00	0,00	2.400,00	100,00	
02	003	007/7	8	02	09070203	O	100	01/2007	12/2007	1.000,00	0,00	1.000,00	0,00	0,00	0,00	
02	003	007/7	9	02	07010401	E	100	09/2007	12/2008	10.000,00	0,00	10.000,00	0,00	0,00	0,00	
02	003	007/7	10	02	07010401	E	100	09/2007	12/2008	5.000,00	0,00	5.000,00	0,00	0,00	0,00	
02	003	007/7	11	02	07010401	E	100	09/2007	12/2008	76.981,54	0,00	76.981,54	0,00	0,00	0,00	
02	003	007/8														
02	003	007/8	1	02	07010402	E	100	01/2007	12/2008	1.000,00	0,00	1.000,00	0,00	0,00	0,00	
02	003	007/8	2	02	07010402	E	100	01/2007	12/2009	1.000,00	0,00	1.000,00	0,00	0,00	0,00	
02	003	007/8	3	02	07010402	E	100	01/2007	12/2007	72.763,85	0,00	72.763,85	0,00	0,00	0,00	
02	003	007/8	4	02	07010402	E	100	01/2007	12/2007	121.804,35	0,00	121.804,35	0,00	62.131,60	51,01	
02	003	007/8	5	02	060802	O	100	01/2007	12/2009	721.218,74	0,00	721.218,74	0,00	476.339,60	66,05	
02	003	007/8	6	02	07010413	O	100	01/2007	12/2007	4.846,78	0,00	4.846,78	0,00	0,00	0,00	
02	003	007/8	7	02	070101	O	100	01/2007	12/2007	1.000,00	0,00	1.000,00	0,00	0,00	0,00	

Execução Anual das Grandes Opções do Plano

Município de Barcelos

(designação da autarquia local)

Ano: 2007
(unidade: €)

Obj. Prog	Projecto	Designação	Código Classificação Orçamental	Forma de Realiz	Fonte Financiamento (%)			Montante Previsto		Montante executado			Nível Execução Global (%)		
					AC	AA	FC	Ano	Anos seguintes	Total	Anos Anteriores	Ano		Total	
FUNÇÕES SOCIAIS															
02	003	HABITAÇÃO E SERVIÇOS COLECTIVOS													
02	003	ABASTECIMENTO DE ÁGUA /2007													
02	003	2007/9 1	02 07010407	E	100			1.000,00	0,00	1.000,00	0,00	0,00	0,00	0,00	
02	003	2007/9 2	02 080802	O	100			691.981,43	517.000,00	1.208.981,43	0,00	489.428,61	489.428,61	70,73	
02	003	2007/9 3	02 070101	O	100			1.000,00	0,00	1.000,00	0,00	0,00	0,00	0,00	
02	003	2007/9 4	02 07010413	O	100			1.000,00	0,00	1.000,00	0,00	0,00	0,00	0,00	
02	003	2007/9 5	02 07010407	O	100			1.000,00	0,00	1.000,00	0,00	0,00	0,00	0,00	
02	003	2007/9 6	02 09070204	O	100			1.000,00	0,00	1.000,00	0,00	0,00	0,00	0,00	
02	003	2007/10	RESÍDUOS SÓLIDOS / 2007												
02	003	2007/10 1	02 07011001	O	100			239.050,74	0,00	239.050,74	0,00	120.415,57	120.415,57	50,37	
02	003	2007/10 2	02 07010601	O	100			193.000,00	0,00	193.000,00	0,00	192.380,19	192.380,19	99,68	
02	003	2007/10 3	02 09070205	O	100			1.000,00	0,00	1.000,00	0,00	0,00	0,00	0,00	
02	003	2007/11	RECURSOS NATURAIS / 2007												
02	003	2007/11 1	02 07010413	E	100			1,00	0,00	1,00	0,00	0,00	0,00	0,00	
02	003	2007/11 2	02 07010413	O	100			1.000,00	0,00	1.000,00	0,00	0,00	0,00	0,00	
02	003	2007/12	PARQUES E JARDINS / 2007												
02	003	2007/12 1	02 07010405	E	100			1,00	500.000,00	500.001,00	0,00	0,00	0,00	0,00	
02	003	2007/12 2	02 070101	O	100			1,00	0,00	1,00	0,00	0,00	0,00	0,00	
02	003	2007/12 3	02 07011002	O	100			57.000,00	0,00	57.000,00	0,00	29.621,93	29.621,93	51,97	
02	003	2007/13	HIGIENE PÚBLICA / 2007												
02	003	2007/13 1	02 07010413	E	100			8.000,00	0,00	8.000,00	0,00	1.250,69	1.250,69	15,63	
02	003	2007/14	CEMITÉRIOS / 2007												
02	003	2007/14 1	02 07010413	E	100			37.602,00	300.000,00	337.602,00	0,00	3.591,00	3.591,00	9,55	
02	003	2007/14 2	02 070101	O	100			1,00	0,00	1,00	0,00	0,00	0,00	0,00	
Totais do Programa 003:									10.456.489,20	12.507.610,01	22.964.099,21	4.000.013,00	6.283.674,90	10.283.687,90	60,09
02	004	SERVIÇOS CULTURAIS, RECREATIVOS E RELIGIOSOS													
02	004	2003/16	DESPORTO, RECREIO E LAZER/2003												
02	004	2003/16 5	02 07010406	E	50			162.488,00	0,00	162.488,00	612.643,00	162.487,22	775.130,22	100,00	
02	004	2003/16 6	02 07010406	E	50			228.028,84	0,00	228.028,84	494.313,00	195.135,30	689.448,30	85,57	
02	004	2003/16 7	02 07010406	E	50			262.424,17	0,00	262.424,17	523.626,00	148.934,62	672.560,62	85,56	
02	004	2004/15	CULTURA/2004												
02	004	2004/15 2	02 07010307	E	50			218.920,03	0,00	218.920,03	1.699.189,00	107.234,30	1.806.423,30	48,98	
02	004	2004/16	DESPORTO, RECREIO E LAZER/2004												
02	004	2004/16 1	02 07010302	E	100			1,00	0,00	1,00	0,00	0,00	0,00	0,00	
02	004	2004/16 4	02 07010406	E	100			1,00	0,00	1,00	0,00	0,00	0,00	0,00	
02	004	2005/16	DESPORTO, RECREIO E LAZER/2005												

Execução Anual das Grandes Opções do Plano

Município de Barcelos

(designação da autarquia local)

Ano: 2007
(unidade: €)

Obj. Prog	Projecto	Designação	Código Classificação Orçamental	Forma de Realiz.	Fonte Financiamento (%)			Datas (Mês/Ano)			Montante Previsto			Montante executado			Nível Execução Anual (%)	Nível Execução Global (%)						
					AC	AA	FC	Início	Fim	Ano	Anos seguintes	Total	Anos Anteriores	Ano	Total									
02	004	FUNÇÕES SOCIAIS																						
02	004	SERVIÇOS CULTURAIS, RECREATIVOS E RELIGIOS																						
02	004	2005/16	1	Polidesportivo de Minholães - Balneários	02	07010406	E	100			01/2005	12/2007	51.729,89	0,00	51.729,89	73.058,00	51.729,88	124.787,88	100,00	100,00				
02	004	2005/16	2	Polidesportivo da Silva	02	07010406	E	100			01/2005	12/2007	9.176,00	0,00	9.176,00	0,00	4.121,93	4.121,93	44,92	44,92				
02	004	2005/16	3	Polidesportivo de Pereira	02	07010406	E	100			01/2005	12/2007	5.020,00	0,00	5.020,00	0,00	0,00	0,00	0,00	0,00				
02	004	2006/16		DESPORTO, RECREIO E LAZER/2006																				
02	004	2006/16	1	Polidesportivo e Arranjo de Espaços em V.F.S.Pedro	02	07010406	E	100			05/2006	12/2007	8.580,67	0,00	8.580,67	0,00	0,00	0,00	0,00	0,00				
02	004	2007/15		CULTURA / 2007																				
02	004	2007/15	1	Remodelação e valorização do Museu de Orlana	02	07010307	E	100			01/2007	12/2007	1,00	0,00	1,00	0,00	0,00	0,00	0,00	0,00				
02	004	2007/15	2	Aquisição de terrenos	02	070101	O	100			01/2007	12/2007	1,00	0,00	1,00	0,00	0,00	0,00	0,00	0,00				
02	004	2007/15	3	Aquisição de Edifícios	02	07010307	O	100			01/2007	12/2007	120.000,00	0,00	120.000,00	0,00	120.000,00	120.000,00	100,00	100,00				
02	004	2007/16		DESPORTO, RECREIO E LAZER /2007																				
02	004	2007/16	1	Aquisição de terrenos	02	070101	O	100			01/2007	12/2007	1,00	0,00	1,00	0,00	0,00	0,00	0,00	0,00				
02	004	2007/16	2	Construção de Parques Infantis	02	07010406	E	100			01/2007	12/2007	1,00	0,00	1,00	0,00	0,00	0,00	0,00	0,00				
02	004	2007/16	3	Obras em instalações desportivas, de recreio e lazer	02	07010406	E	100			01/2007	12/2007	26.000,00	0,00	26.000,00	0,00	25.845,29	25.845,29	99,40	99,40				
02	004	2007/16	4	Aquisição de equipamento desportivo, recreativo e de lazer	02	07011002	O	100			01/2007	12/2007	14.000,00	0,00	14.000,00	0,00	12.417,45	12.417,45	88,70	88,70				
02	004	2007/16	5	Subsídios a organizações desportivas, recreativas e de lazer	02	080701	O	100			01/2007	12/2007	720.000,00	0,00	720.000,00	0,00	674.248,99	674.248,99	93,65	93,65				
02	004	2007/16	6	Subsídios a organizações cívicas e religiosas	02	080701	O	100			01/2007	12/2007	187.922,66	0,00	187.922,66	0,00	7.250,00	7.250,00	3,86	3,86				
											Totais do Programa 004:		3.402.829,00		1.509.404,98		4.912.233,98		74,93		90,68			
											Totais do Objectivo 02:		17.029.344,13		14.040.027,47		31.069.371,60		18.975.087,25		59,35		47,51	

Execução Anual das Grandes Opções do Plano

Município de Barcelos

(designação da autarquia local)

Ano: 2007
(unidade: €)

Obj./Prog	Projecto	Designação	Código Classificação Orçamental	Forma de Realiz.	Fonte Financiamento (%)			Datas (Mês/Ano)			Montante Previsto			Montante executado			Nível Execução Anual (%)	Nível Execução Global (%)
					AC	AA	FC	Início	Fim	Ano	Anos seguintes	Total	Anos Anteriores	Ano	Total			
03		FUNÇÕES ECONÓMICAS																
03 001		INDÚSTRIA E ENERGIA																
03 001 2007/17		ILUMINAÇÃO PÚBLICA / 2007																
03 001 2007/17 1		Melhoria da Iluminação Pública	02 07010404	O	35	65		01/2007	12/2007	119.667,57	0,00	119.667,57	0,00	34.680,54	34.680,54	28,98	28,98	
										119.667,57	0,00	119.667,57	0,00	34.680,54	34.680,54	28,98	28,98	
03 002		TRANSPORTES E COMUNICAÇÕES																
03 002 2002/18		TRANSP. RODOVIÁRIOS / REDE VIÁRIA																
03 002 2002/18 1		Espr. de Lig. IC14 Gamil. à Estação CP. Barcelos	02 07010408	E	100		09/1992	12/2007		4.788,69	0,00	4.788,69	1.063.349,00	0,00	1.063.349,00	0,00	99,55	
03 002 2002/18 2		Espr Lig entre RN das EN103 e 205. Barcelos	02 07010408	E	25	75	09/1991	12/2007		70.021,62	0,00	70.021,62	1.754.721,00	51.816,84	1.806.537,84	74,00	99,00	
03 002 2002/18 4		Pavimentação e dren. da EM 559 - Areias S. Vicente/Pousa	02 07010408	E	100		01/2002	12/2007		214.275,14	0,00	214.275,14	212.540,00	214.275,14	426.815,14	100,00	100,00	
03 002 2002/18 21		Alarg e Pav CV Varzela/Igreja (2ª F.) Sta Leocádia	02 07010408	E	100		09/2002	12/2007		195.969,86	0,00	195.969,86	0,00	195.969,42	195.969,42	100,00	100,00	
03 002 2003/18		REDE VIÁRIA/2003																
03 002 2003/18 3		Elaboração do Projecto da Nova Ponte	02 07010413	E	100		02/2003	12/2007		1,00	0,00	1,00	0,00	0,00	0,00	0,00	0,00	
03 002 2004/18		REDE VIÁRIA/2004																
03 002 2004/18 1		Requalificação CM 1114 acesso Escola Abel Varzim.	02 07010408	E	100		01/2005	12/2007		1,00	0,00	1,00	0,00	0,00	0,00	0,00	0,00	
03 002 2004/18 2		Rectificação e Req. CM1115 - acesso Escola Abel Varzim	02 07010408	E	100		01/2005	12/2007		72.761,39	0,00	72.761,39	0,00	0,00	0,00	0,00	0,00	
03 002 2004/18 5		Variante a EN 306	02 07010408	E	100		01/2005	12/2007		5.000,00	0,00	5.000,00	0,00	0,00	0,00	0,00	0,00	
03 002 2004/18 16		Pav. valetas EM's 543, 544 e 557 (Galéigos, Arcozelo, Vilar Monte, Vila Cova, Manhente)	02 07010408	E	100		05/2004	12/2007		57.615,76	0,00	57.615,76	94.147,00	0,00	94.147,00	0,00	62,04	
03 002 2004/18 17		Alargamento do CM 1094, Areias de Vilar e R.C.Sta Eugénia	02 07010408	E	100		09/2005	12/2007		161.754,93	0,00	161.754,93	93.904,00	161.754,93	255.658,93	100,00	100,00	
03 002 2004/18 20		Requalificação da EM 542 em Galéigos SP Maria	02 07010408	E	100		01/2006	12/2007		50.700,59	0,00	50.700,59	222.631,00	50.700,59	273.331,59	100,00	100,00	
03 002 2004/18 22		Caminho de Ligação ao Lugar de Arrebalde em Roniz	02 07010408	E	100		01/2006	12/2007		98.513,21	0,00	98.513,21	0,00	98.513,21	98.513,21	100,00	100,00	
03 002 2004/18 27		Alargamento e Pav. E.M. 558, Galéigos S. Martinho	02 07010408	E	100		01/2006	12/2007		1,00	0,00	1,00	0,00	0,00	0,00	0,00	0,00	
03 002 2004/18 31		Pequenas Obras em Caminhos Vicinais	02 07010408	E	100		01/2004	12/2007		107.306,57	0,00	107.306,57	254.368,00	103.752,53	358.120,53	96,69	99,02	
03 002 2004/18 35		Variante a EN 205	02 07010408	E	100		01/2006	12/2007		5.000,00	0,00	5.000,00	0,00	0,00	0,00	0,00	0,00	
03 002 2005/18		REDE VIÁRIA/2005																
03 002 2005/18 2		Pavimentação do caminho do Ribeiro - Vilar de Figos	02 07010408	E	100		05/2005	12/2007		16.737,22	0,00	16.737,22	0,00	12.494,81	12.494,81	74,65	74,65	
03 002 2005/18 3		Pavimentações em Refogão e Igreja - Tregosa	02 07010408	E	100		03/2005	12/2007		25.858,35	0,00	25.858,35	0,00	25.858,35	25.858,35	100,00	100,00	
03 002 2005/18 4		Alargamento do caminho acesso ao Centro Social de Silveiros - 2ª Fase	02 07010408	E	100		07/2005	12/2007		67.342,00	0,00	67.342,00	157.243,00	67.341,36	224.584,36	100,00	100,00	
03 002 2005/18 6		Arranjos Exteriores da Igreja de Rio C. Sta Eugénia	02 07010408	E	100		09/2005	12/2007		32.161,24	0,00	32.161,24	76.705,00	32.161,24	108.866,24	100,00	100,00	
03 002 2005/18 8		Alargamento e pav. de caminho no Lugar de Além de Junta em Balgaes	02 07010408	E	100		09/2005	12/2007		47.801,64	0,00	47.801,64	66.455,00	0,00	66.455,00	0,00	58,16	
03 002 2005/18 10		Conclusão da variante urbana entre o nó de Barcelinhos e o nó de Ganil	02 07010408	E	100		01/2006	12/2008		564,12	1.750.000,00	1.750.564,12	0,00	0,00	0,00	0,00	0,00	
03 002 2005/18 11		Recif. e pav.do CV entre EN 308 e o acesso à sede de Junta em Balgaes	02 07010408	E	100		01/2006	12/2007		1,00	0,00	1,00	0,00	0,00	0,00	0,00	0,00	
03 002 2005/18 14		Reabilitação do CM 1057, em Oliveira	02 07010408	E	35	65	01/2006	12/2007		253.895,57	0,00	253.895,57	204.605,00	253.895,57	458.500,57	100,00	100,00	
03 002 2005/18 20		Pequenas obras em caminhos públicos	02 07010408	E	100		01/2005	12/2007		1.733.683,36	0,00	1.733.683,36	1.492.991,00	1.054.211,31	2.547.202,31	60,81	78,94	
03 002 2005/18 23		Rep. do C.M.1116- Rua da Bemposta - Vila Secca.	02 07010408	E	100		01/2006	12/2007		176.672,35	0,00	176.672,35	0,00	81.258,51	81.258,51	45,99	45,99	
03 002 2005/18 24		Alargamento e Pav. do Caminho no Lugar da Costa, Fragoso	02 07010408	E	100		01/2006	12/2007		294.496,00	0,00	294.496,00	0,00	234.768,25	234.768,25	79,72	79,72	

Execução Anual das Grandes Opções do Plano

Município de Barcelos

(designação da autarquia local)

Ano: 2007
(unidade: €)

Obj. Prog	Projecto	Designação	Código Classificação Orçamental	Forma de Realiz.	Fonte Financiamento (%)			Datas (Mês/Ano)		Montante Previsto			Montante executado			Nível Execução Global (%)	Nível Execução Anual (%)
					AC	AA	FC	Início	Fim	Ano	Anos seguintes	Total	Anos Anteriores	Ano	Total		
03		FUNÇÕES ECONÓMICAS															
03	002	TRANSPORTES E COMUNICAÇÕES															
03	002	REDE VIÁRIA/2006															
03	002	2006/18	02 07010408	E	100			01/2007	12/2007	128.641,00	0,00	0,00	117.110,05	0,00	117.110,05	91,04	91,04
03	002	2006/18	02 07010408	E	100			01/2007	12/2007	130.836,00	0,00	0,00	129.367,76	0,00	129.367,76	98,88	98,88
03	002	2006/18	02 07010408	E	100			01/2007	12/2007	1,00	0,00	0,00	0,00	0,00	0,00	0,00	0,00
03	002	2006/18	02 07010408	E	100			01/2007	12/2007	146.000,00	0,00	0,00	0,00	0,00	0,00	0,00	0,00
03	002	2006/18	02 07010408	E	100			01/2007	12/2007	162.130,00	0,00	0,00	43.674,16	0,00	43.674,16	26,94	26,94
03	002	2006/18	02 07010408	E	100			04/2006	12/2007	127.511,00	0,00	0,00	70.205,28	0,00	70.205,28	55,06	55,06
03	002	2006/18	02 07010408	E	100			12/2005	12/2007	38.893,76	0,00	0,00	38.893,76	110.316,00	149.209,76	100,00	100,00
03	002	2006/18	02 07010408	E	100			02/2006	12/2007	109.881,57	0,00	0,00	109.881,57	0,00	109.881,57	100,00	100,00
03	002	2006/18	02 07010408	E	100			05/2006	12/2007	19.171,78	0,00	0,00	19.171,78	0,00	19.171,78	100,00	100,00
03	002	2006/18	02 07010408	E	100			03/2006	12/2007	61.723,23	0,00	0,00	61.723,23	0,00	61.723,23	100,00	100,00
03	002	2006/18	02 07010408	E	100			05/2006	12/2007	89.646,13	0,00	0,00	89.646,13	0,00	89.646,13	100,00	100,00
03	002	2006/18	02 07010408	E	100			03/2006	12/2007	178.527,55	0,00	0,00	146.121,42	0,00	146.121,42	81,85	81,85
03	002	2006/18	02 07010408	E	100			01/2006	12/2007	36.988,61	0,00	0,00	0,00	0,00	0,00	0,00	0,00
03	002	2006/18	02 07010408	E	100			01/2007	12/2007	5.000,00	0,00	0,00	0,00	0,00	0,00	0,00	0,00
03	002	2006/18	02 07010408	E	100			01/2006	12/2007	1.276.110,71	0,00	0,00	887.991,03	548.392,00	1.436.383,03	69,59	78,73
03	002	2006/18	02 07010413	O	100			01/2007	12/2007	29.826,50	0,00	0,00	0,00	0,00	0,00	0,00	0,00
03	002	2006/18	02 07010413	O	100			01/2007	12/2007	1,00	0,00	0,00	0,00	0,00	0,00	0,00	0,00
03	002	2006/18	02 07010413	O	100			01/2007	12/2007	1,00	0,00	0,00	0,00	0,00	0,00	0,00	0,00
03	002	2006/18	02 07010408	E	100			04/2006	12/2007	114.067,00	0,00	0,00	23.703,28	0,00	23.703,28	20,78	20,78
03	002	2006/18	02 07010408	E	100			04/2006	12/2007	130.763,00	0,00	0,00	115.835,17	0,00	115.835,17	88,58	88,58
03	002	2007/18															
03	002	2007/18	02 07010408	E	100			01/2007	12/2007	121.462,00	0,00	0,00	0,00	0,00	0,00	0,00	0,00
03	002	2007/18	02 07010408	E	100			01/2007	12/2007	1,00	0,00	0,00	0,00	0,00	0,00	0,00	0,00
03	002	2007/18	02 07010408	E	100			01/2007	12/2007	80.000,00	0,00	0,00	28.260,75	0,00	28.260,75	35,33	35,33
03	002	2007/18	02 07010408	E	100			01/2007	12/2007	70.000,00	0,00	0,00	68.584,24	0,00	68.584,24	97,98	97,98
03	002	2007/18	02 07010408	E	100			01/2007	12/2007	130.076,00	0,00	0,00	0,00	0,00	0,00	0,00	0,00
03	002	2007/18	02 07010408	E	100			01/2007	12/2007	127.822,80	0,00	0,00	101.449,94	0,00	101.449,94	79,37	79,37
03	002	2007/18	02 07010408	E	100			01/2007	12/2008	1.000,00	200.000,00	0,00	0,00	0,00	0,00	0,00	0,00
03	002	2007/18	02 07010408	E	100			01/2007	12/2007	1,00	0,00	0,00	0,00	0,00	0,00	0,00	0,00
03	002	2007/18	02 07010408	E	100			01/2007	12/2007	121.349,38	0,00	0,00	60.642,69	0,00	60.642,69	49,97	49,97
03	002	2007/18	02 07010408	E	100			01/2007	12/2007	50.131,83	0,00	0,00	0,00	0,00	0,00	0,00	0,00

Execução Anual das Grandes Opções do Plano

Município de Barcelos

(designação da autarquia local)

Ano: 2007
(unidade: €)

Obj. Prog	Projecto	Designação	Código Classificação Orçamental	Forma de Realiz.	Fonte Financiamento (%)			Datas (Mês/Ano)		Montante Previsto			Montante executado			Nível Execução Anual (%)	Nível Execução Global (%)	
					AC	AA	FC	Início	Fim	Ano	Anos seguintes	Total	Anos Anteriores	Ano	Total			
03	002	FUNÇÕES ECONÓMICAS																
03	002	TRANSPORTES E COMUNICAÇÕES																
03	002	Ligação entre a EN 544 e CM 1064 - 1 - Vila Cova	02 07010408	E	100			01/2007	12/2008	1,00	150.000,00	0,00	0,00	0,00	0,00	0,00	0,00	
03	002	Reabilitação da EM entre Vialodos e Grimancelos	02 07010408	E	100			01/2007	12/2007	1,00	0,00	0,00	0,00	0,00	0,00	0,00	0,00	
03	002	Reabilitação da EM 555, entre Barcelinhos e Carvalhal	02 07010408	E	100			01/2007	12/2008	1,00	200.000,00	0,00	0,00	0,00	0,00	0,00	0,00	
03	002	Projecto de Modernização da EM 505 entre a EN 306 (Barcelinhos) e a 306-1 - (Carvalhas)	02 07010413	O	100			01/2007	12/2007	36.300,00	0,00	0,00	0,00	0,00	0,00	0,00	0,00	
03	002	Pequenas obras em caminhos	02 07010408	E	100			01/2007	12/2007	891.526,26	0,00	0,00	0,00	68.692,21	7,71	7,71	7,71	
03	002	Elaboração de projectos	02 07010413	O	100			01/2007	12/2007	47.348,86	0,00	0,00	0,00	7.408,46	15,65	15,65	15,65	
03	002	Aquisição de terrenos	02 070101	O	100			01/2007	12/2007	300.517,78	0,00	0,00	0,00	45.639,78	15,19	15,19	15,19	
03	002	Alargamento e pav. do caminho de Penelas/Telheira em Galegos S. Martinho	02 07010408	E	100			09/2007	12/2008	6,35	169.759,05	0,00	0,00	0,00	0,00	0,00	0,00	
03	002	Const. da Rot. na EM 561 e Pav. frente à Igreja de Bastuço St. Estevão	02 07010408	E	100			09/2007	12/2007	91.491,28	0,00	0,00	0,00	0,00	0,00	0,00	0,00	
03	002	TRANSPORTES E SINALIZAÇÃO / 2007																
03	002	Aquisição e reparação de material de transporte	02 07010602	O	100			01/2007	12/2007	213.360,00	0,00	0,00	0,00	148.265,94	69,49	69,49	69,49	
03	002	Aquisição de maquinaria e equipamento	02 07011002	O	100			01/2007	12/2007	16.000,00	0,00	0,00	0,00	14.928,98	93,31	93,31	93,31	
03	002	Sinalização e Sematização	02 07010409	O	100			01/2007	12/2007	125.414,61	0,00	0,00	0,00	89.746,74	71,56	71,56	71,56	
03	002	Aquisição e construção de abrigos	02 07010409	E	100			01/2007	12/2007	45.337,00	0,00	0,00	0,00	42.671,20	94,12	94,12	94,12	
03	002	TRANSP. RODOVIARIOS / ESTACIONAMENTO / 2007																
03	002	Parques de Estacionamento	02 07010413	O	100			12/2007	12/2007	12.569,52	0,00	0,00	0,00	10.737,57	85,43	85,43	85,43	
										Totais do Programa 002:	8.960.363,12	2.469.759,05	11.430.122,17	6.352.367,00	5.179.125,18	11.531.492,18	57,80	64,85
03	003	COMERCIO E TURISMO																
03	003	MERCADOS E FEIRAS																
03	003	Projecto Recuperação Mercado Municipal	02 07010413	O	100			10/2004	12/2007	131.265,00	0,00	0,00	0,00	50.649,75	38,59	38,59	38,59	
03	003	Recuperação Mercado Municipal	02 07010303	E	100			01/2006	12/2008	1,00	1.500.000,00	0,00	0,00	0,00	0,00	0,00	0,00	
										Totais do Programa 003:	131.266,00	1.500.000,00	1.631.266,00	103.888,00	50.649,75	154.537,75	38,59	8,91
										Totais do Objectivo 03:	9.211.296,69	3.969.759,05	13.181.055,74	6.456.255,00	5.264.455,47	11.720.710,47	57,15	59,69

Execução Anual das Grandes Opções do Plano

Município de Barcelos

(designação da autarquia local)

Ano: 2007
(unidade: €)

Obj. Prog	Projecto	Designação	Código Classificação Orçamental	Forma de Realiz.	Fonte Financiamento (%)			Datas (Mês/Ano)		Montante Previsto			Montante executado			Nível Anual (%)	Nível Execução Global (%)
					AC	AA	FC	Início	Fim	Ano	Anos seguintes	Total	Anos Anteriores	Ano	Total		
04		OUTRAS FUNÇÕES															
04 001		TRANSFERÊNCIAS ENTRE ADMINISTRAÇÕES CENTRAL															
04 001	2003/5009	COMPARTICIPAÇÃO para recuperação da Torre de Menagem	02 080301	O	100			01/2006	12/2007	90.566,00	0,00	0,00	0,00	0,00	0,00	0,00	0,00
04 001	2004/5006	TRANSF. JUNTAS FREGUESIA/COMPARTICIPAÇÕES/2004															
04 001	2004/50061	Cemitérios de Aldreu	02 08050102	O	100			01/2005	12/2007	10.000,00	0,00	0,00	0,00	0,00	0,00	0,00	0,00
04 001	2004/50062	Cemitérios de Cambeses	02 08050102	O	100			01/2005	12/2007	10.000,00	0,00	0,00	0,00	25.000,00	0,00	25.000,00	71,43
04 001	2004/50063	Cemitério de Fragoso	02 08050102	O	100			01/2005	12/2007	112.730,64	0,00	0,00	0,00	107.659,00	112.730,64	220.389,64	100,00
04 001	2004/50064	Cemitério da Lama	02 08050102	O	100			01/2005	12/2007	40.847,00	0,00	0,00	0,00	221.549,00	40.188,00	261.737,00	98,99
04 001	2004/50066	Cemitério de Macieira	02 08050102	O	100			01/2005	12/2007	10.000,00	0,00	0,00	0,00	36.032,00	0,00	36.032,00	78,28
04 001	2004/50069	Cemitério de S. Romão da Ucha	02 08050102	O	100			04/2004	12/2007	10.000,00	0,00	0,00	0,00	39.975,00	0,00	39.975,00	79,99
04 001	2004/500610	Cemitério da Várzea	02 08050102	O	100			07/2004	12/2007	210.000,00	0,00	0,00	0,00	2.750,00	210.000,00	212.750,00	100,00
04 001	2004/500612	Cemitério V.F.S. Martinho	02 08050102	O	100			01/2005	12/2007	100.000,00	0,00	0,00	0,00	2.525,00	0,00	2.525,00	2,46
04 001	2004/500614	Sede Junta Adães	02 08050102	O	100			01/2005	12/2007	60.000,00	0,00	0,00	0,00	0,00	0,00	60.000,00	0,00
04 001	2004/500615	Sede de Junta Alvitto S. Martinho	02 08050102	O	100			04/2004	12/2007	49.072,88	0,00	0,00	0,00	256.903,00	47.472,88	304.375,88	99,48
04 001	2004/500616	Sede de Junta Areias S. Vicente	02 08050102	O	100			01/2005	12/2007	116.000,00	0,00	0,00	0,00	97.060,00	46.272,80	143.332,80	39,89
04 001	2004/500617	Sede de Junta Gueiral	02 08050102	O	100			01/2005	12/2007	21.108,72	0,00	0,00	0,00	112.046,00	19.833,13	131.879,13	93,96
04 001	2004/500618	Sede de Junta Lijó	02 08050102	O	100			01/2005	12/2007	64.450,00	0,00	0,00	0,00	64.624,00	11.401,89	76.025,89	58,90
04 001	2004/500619	Sede de Junta de Manhente	02 08050102	O	100			04/2004	12/2007	5.000,00	0,00	0,00	0,00	135.467,00	0,00	135.467,00	96,44
04 001	2004/500620	Sede de Junta Mariz	02 08050102	O	100			01/2005	12/2007	57.725,00	0,00	0,00	0,00	118.284,00	0,00	118.284,00	67,20
04 001	2005/5006	TRANSF. JUNTAS DE FREGUESIA/COMPARTICIPAÇÕES/2005															
04 001	2005/50062	Sede de Junta de Feitos	02 08050102	O	100			01/2006	12/2007	1.700,00	0,00	0,00	0,00	0,00	0,00	1.700,00	0,00
04 001	2006/5003	TRANSF. JUNTAS DE FREGUESIA/COMPARTICIPAÇÕES/2006															
04 001	2006/50031	Cemitério de Pereira	02 08050102	O	100			01/2006	12/2007	62.609,27	0,00	0,00	0,00	17.651,00	43.750,30	61.401,30	69,88
04 001	2006/50033	Sede de Junta de Paradelá	02 08050102	O	100			01/2006	12/2007	160.000,00	0,00	0,00	0,00	0,00	130.497,85	130.497,85	81,56
04 001	2006/50034	Sede de Junta de Tâmel S.Fins	02 08050102	O	100			01/2006	12/2007	100.000,00	0,00	0,00	0,00	0,00	64.500,72	64.500,72	64,50
04 001	2006/50036	Sede de Junta de Fonte Coberta	02 08050102	O	100			01/2006	12/2007	136.000,00	0,00	0,00	0,00	0,00	79.818,99	79.818,99	58,69
04 001	2006/5005	EMPRESAS MUNICIPAIS / EMD 2006															
04 001	2006/50051	Polidesportivo de Adães	02 08010101	A	100			01/2006	12/2007	10.000,00	0,00	0,00	0,00	0,00	0,00	10.000,00	0,00
04 001	2007/5001	TRANSF. JUNTAS DE FREGUESIAS / DELEG. COMPETENCIAS / 2007															
04 001	2007/50011	Jardins de Infância e Escolas	02 08050102	O	100			01/2007	12/2007	933.955,20	0,00	0,00	0,00	0,00	749.755,54	749.755,54	80,28
04 001	2007/50012	Vias de Comunicação	02 08050102	O	100			01/2007	12/2007	184.000,00	0,00	0,00	0,00	0,00	54.580,44	54.580,44	29,66
04 001	2007/50013	Outros	02 08050102	O	100			01/2007	12/2007	65.000,00	0,00	0,00	0,00	0,00	53.345,54	53.345,54	82,07
04 001	2007/5002	TRANSF. JUNTAS DE FREGUESIAS / COMPARTICIPAÇÕES / 2007															
04 001	2007/50021	Outros Cemitérios	02 08050102	O	100			01/2007	12/2007	230.000,00	0,00	0,00	0,00	0,00	216.723,91	216.723,91	94,23
04 001	2007/50022	Outras Sedes de Juntas	02 08050102	O	100			01/2007	12/2007	100.000,00	0,00	0,00	0,00	0,00	49.244,11	49.244,11	49,24

Execução Anual das Grandes Opções do Plano

Município de Barcelos

(designação da autarquia local)

Ano: 2007
(unidade: €)

Obj. Prog	Projecto Ano / Nº / Acção	Designação	Código Classificação Orçamental	Forma de Realiz.	Fonte Financiamento (%)			Datas (Mês/Ano)			Montante Previsto			Montante executado			Nível Execução Global (%)	
					AC	AA	FC	Início	Fim	Ano	Anos seguintes	Total	Anos Anteriores	Ano	Total	Nível Execução Anual (%)		
04	001	OUTRAS FUNÇÕES																
04	001	TRANSFERÊNCIAS ENTRE ADMINISTRAÇÕES																
04	001	Instalações e equipamentos desportivos e culturais	02 08050102	O	100			01/2007	12/2007		221.000,00	0,00	0,00	182.226,44	0,00	182.226,44	82,46	
04	001	Caminhos Públicos	02 08050102	O	100			01/2007	12/2007		1.154.359,06	0,00	0,00	736.331,64	0,00	736.331,64	63,79	
04	001	Outros	02 08050102	O	100			01/2007	12/2007		260.000,00	0,00	0,00	167.853,10	0,00	167.853,10	64,56	
04	001	EMPRESAS MUNICIPAIS / EMEC / 2007																
04	001	Aumento de Capital da EMEC	02 09070201	A	100			01/2007	12/2009		100.000,00	200.000,00	0,00	100.000,00	0,00	100.000,00	33,33	
04	001	Outras Transferências	02 08010101	A	100			01/2007	12/2007		10.000,00	0,00	0,00	0,00	0,00	0,00	0,00	
04	001	EMPRESAS MUNICIPAIS / EMD / 2007																
04	001	Aumento de Capital EMD	02 09070202	A	100			01/2007	12/2007		1.000,00	0,00	0,00	0,00	0,00	0,00	0,00	
04	001	Outras Transferências	02 08010101	A	100			01/2007	12/2007		1.000,00	0,00	0,00	0,00	0,00	0,00	0,00	
04	001	ÁREA METROPOLITANA																
04	001	Outras Transferências	02 08050108	A	100			01/2007	12/2007		1.000,00	0,00	0,00	0,00	0,00	0,00	0,00	
Totais do Programa 001:											4.699.143,77	200.000,00	4.899.143,77	1.237.525,00	3.116.527,92	4.354.052,92	66,32	70,95
04	002	DIVERSAS NÃO ESPECIFICADAS																
04	002	EXERCÍCIO DE COMPETÊNCIAS/2004																
04	002	Infraestruturas do Loteamento Social de Macleira	02 07010413	E	100			01/2005	12/2007		21.596,55	0,00	46.224,00	13.726,90	59.950,90	63,56	88,40	
04	002	EXERCÍCIO DE COMPETÊNCIAS / 2007																
04	002	Obras partic. p/ salvaguarda interesse público	02 070115	E	100			01/2007	12/2007		261.399,13	0,00	0,00	15.712,20	15.712,20	6,01	6,01	
04	002	Exercício do direito de preferência na aquisição de terrenos	02 070101	O	100			01/2007	12/2007		1.000,00	0,00	0,00	0,00	0,00	0,00	0,00	
04	002	Exercício do direito de aquisição de edifícios	02 07010307	O	100			01/2007	12/2007		1.000,00	0,00	0,00	0,00	0,00	0,00	0,00	
04	002	TRANSFERÊNCIAS PARA O EXTERIOR / 2007																
04	002	Exterior	02 080903	O	100			01/2007	12/2007		33.000,00	0,00	0,00	33.000,00	33.000,00	100,00	100,00	
Totais do Programa 002:											317.995,68	0,00	317.995,68	46.224,00	62.439,10	108.663,10	19,64	29,83
Totais do Objectivo 04:											5.017.139,45	200.000,00	5.217.139,45	1.283.749,00	3.178.967,02	4.462.716,02	63,36	68,65
Total Geral:											33.388.342,59	18.538.284,88	51.926.627,47	16.608.424,00	20.086.013,83	36.694.437,83	60,16	53,54

ORGÃO EXECUTIVO
Em ... de de

ORGÃO DELIBERATIVO
Em ... de de

Fluxos de Caixa

Município de Barcelos

Ano: 2007

(designação da autarquia local)

(unidade: €)

Recebimentos		
Saldo da Gerência Anterior		3.416.239,09
Execução Orçamental	1.375.008,15	
Operações de Tesouraria	2.041.230,94	
Total das Receitas Orçamentais		55.378.211,76
Receitas Correntes		42.426.721,10
Receitas Capital		12.946.870,75
Receitas Outras		4.619,91
Operações de Tesouraria		2.715.655,09
Total		61.510.105,94

Pagamentos		
Total das Despesas Orçamentais		55.194.124,76
Despesas Correntes		32.635.366,54
Despesas Capital		22.558.758,22
Operações de Tesouraria		2.709.612,61
Saldo para a Gerência Seguinte		3.606.368,57
Execução Orçamental	1.559.095,15	
Operações de Tesouraria	2.047.273,42	
Total		61.510.105,94

ORGÃO EXECUTIVO

Em de de

ORGÃO DELIBERATIVO

Em de de

Fluxos de Caixa

Município de Barcelos

Ano: 2007

(unidade: €)

(designação da autarquia local)

Recebimentos

Saldo da Gerência Anterior

3.416.239,09

Execução Orçamental

1.375.008,15

Operações de Tesouraria

2.041.230,94


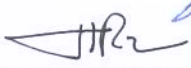
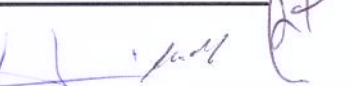
Total das Receitas Orçamentais

55.378.211,76

Receitas Correntes

42.426.721,10

01	Impostos directos	11.553.855,02
0102	Outros	11.553.855,02
010202	Imposto municipal sobre imóveis	5.955.957,91
010203	Imposto municipal sobre veículos	1.336.288,00
010204	Imposto municipal sobre transm. onerosas imóveis	3.029.326,59
010205	Derrama	724.875,67
010207	Impostos abolidos	507.406,85
01020701	Contribuição autárquica	149.958,48
01020702	Imposto municipal de sisa	357.448,37
02	Impostos indirectos	2.523.977,83
0202	Outros	2.523.977,83
020206	Impostos ind. específicos das autarquias locais	2.523.977,83
02020601	Mercados e feiras	657.165,31
02020602	Loteamentos e obras	1.556.792,52
02020603	Ocupação da via pública	35.213,97
02020605	Publicidade	62.423,06
02020606	Saneamento	8,92
02020699	Outros	212.374,05
0202069901	Taxa municipal direitos de passagem	28.349,64
0202069902	Outros	184.024,41
04	Taxas, multas e outras penalidades	2.490.038,70
0401	Taxas	2.295.388,03
040123	Taxas específicas das autarquias locais	2.295.388,03
04012302	Loteamentos e obras	1.997.630,21
04012303	Ocupação da via pública	103.455,36
04012305	Caça, uso e porte de arma	2.650,15
04012306	Saneamento	25,96
04012399	Outras	191.626,35
0402	Multas e outras penalidades	194.650,67
040201	Juros de mora	105.036,98
040202	Juros compensatórios	39.834,01
040204	Coimas e penalidades por contra-ordenações	27.993,89
040299	Multas e penalidades diversas	21.785,79
05	Rendimentos da propriedade	3.108.214,97
0502	Juros-Sociedades financeiras	151.097,21
050201	Bancos e outras instituições financeiras	151.097,21
0507	Dividend.partic.lucros socied.quase-soc.nãofinanc.	22.197,90
050702	Empresas públicas municipais e intermunicipais	22.197,90
0510	Rendas	2.934.919,86

Fluxos de Caixa

Município de Barcelos

Ano: 2007

(unidade: €)

(designação da autarquia local)

Recebimentos

Total das Receitas Orçamentais

55.378.211,76

Receitas Correntes

42.426.721,10

051099	Outros	2.934.919,86
05109901	Rendas de concessão da EDP e Vale D'Este	2.407.182,25
05109902	Rendas de concessão de água e saneamento	490.867,43
05109999	Outros	36.870,18
06	Transferências correntes	18.921.224,53
0603	Administração central	18.893.075,02
060301	Estado	18.768.361,22
06030101	Fundo de Equilíbrio Financeiro	11.509.502,00
06030102	Fundo Social Municipal	2.087.564,00
06030103	Participação fixa no IRS	1.771.785,00
06030199	Outras	3.399.510,22
0603019901	DGAL - Transportes Escolares	197.589,00
0603019902	DREN	3.017.805,74
0603019999	Outras	184.115,48
060306	Estado-Particip.comunit.projectos co-financiados	124.713,80
06030601	FEDER	30.477,26
0603060104	Programa Operacional da Cultura (POC)	30.477,26
06030602	FEOGA	94.236,54
0603060201	Detecção e intervenção de situações de incêndios	76.236,54
0603060203	Gabinete Técnico Florestal	18.000,00
0606	Segurança social	28.149,51
060601	Sistemas de solidariedade e segurança social	28.149,51
07	Venda de bens e serviços correntes	3.760.243,31
0701	Venda de bens	514,73
070111	Produtos acabados e intermédios	514,73
07011101	Água	514,73
0702	Serviços	3.716.386,85
070208	Serv.sociais,recreativos,culturais e de desporto	6.205,42
07020803	Serviços culturais	6.205,42
070209	Serviços específicos das autarquias	3.710.181,43
07020902	Resíduos sólidos	2.043.586,21
07020904	Trabalhos por conta de particulares	141.673,60
07020905	Cemitérios	21.042,41
07020906	Mercados e feiras	73.379,67
07020907	Parques de estacionamento	21.226,36
07020999	Outros	1.409.273,18
0702099901	Tratamento de resíduos domésticos em ETAR	8,80
0702099902	Tratamento de resíduos industriais em ETAR	136.513,08
0702099903	Transportes Escolares	275.558,97
0702099904	Cantinas Escolares	990.770,22
0702099999	Outros (peças de artesanato e livros)	6.422,11
0703	Rendas	43.341,73
070301	Habitacões	6.837,60
070302	Edifícios	4.915,00
070399	Outras	31.589,13

Fluxos de Caixa

Município de Barcelos

Ano: 2007

(unidade: €)

(designação da autarquia local)

Recebimentos

Total das Receitas Orçamentais**55.378.211,76****Receitas Correntes****42.426.721,10**

08	Outras receitas correntes	69.166,74
0801	Outras	69.166,74
080199	Outras	69.166,74
08019901	Indemnização por deterior,roubo e extravio bens	343,16
08019902	Indemnização estragos em viaturas e outro equip.	5.000,00
08019999	Diversas	63.823,58

Receitas Capital**12.946.870,75**

09	Venda de bens de investimento	884.670,26
0901	Terrenos	587.275,25
090101	Sociedades e quase-sociedades não financeiras	587.275,25
0904	Outros bens de investimento	297.395,01
090401	Sociedades e quase-sociedades não financeiras	297.395,01
09040101	Equipamento de transporte	294.775,36
09040102	Maquinaria e equipamento	2.619,65
10	Transferências de capital	10.557.082,98
1003	Administração central	10.557.082,98
100301	Estado	7.882.382,59
10030101	Fundo de Equilíbrio Financeiro	7.673.001,00
10030104	Cooperação Técnica e Financeira	209.381,59
1003010404	Construção Polidesportivo Escola Vila Cova	19.351,00
1003010405	Construção Polidesportivo Escola Vila Seca	10.674,00
1003010406	Construção Polidesportivo Escola Manhente	91.946,00
1003010499	Outros	87.410,59
100307	Estado-Particip.comunitária project.co-financiados	2.674.700,39
10030701	FEDER	2.674.700,39
1003070101	ON-Operação Norte (PONORTE) - Eixo 1	2.497.420,40
1003070102	ON-Operação Norte (PONORTE) - Eixo 3	142.818,04
1003070104	ON-Operação Norte (PONORTE)- POC	34.461,95
12	Passivos financeiros	1.460.527,67
1206	Empréstimos a médio e longo prazos	1.460.527,67
120602	Sociedades financeiras	1.460.527,67
12060206	CGD (Investimento 2.500.000 Euros)	1.460.527,67
13	Outras receitas de capital	44.589,84
1301	Outras	44.589,84
130199	Outras	44.589,84

Receitas Outras**4.619,91**

15	Reposições não abatidas nos pagamentos	4.619,91
1501	Reposições não abatidas nos pagamentos	4.619,91
150101	Reposições não abatidas nos pagamentos	4.619,91




Fluxos de Caixa

Município de Barcelos

Ano: 2007

(designação da autarquia local)

(unidade: €)

Recebimentos		
Operações de Tesouraria		2.715.655,09
Total		61.510.105,94

Fluxos de Caixa

Município de Barcelos

Ano: 2007

(unidade: €)

(designação da autarquia local)

Pagamentos

Total das Despesas Orçamentais

55.194.124,76

Despesas Correntes

135.785,27

01	01	Despesas com o pessoal	133.307,46
01	0102	Abonos variáveis ou eventuais	133.307,46
01	010213	Outros suplementos e prémios	133.307,46
01	02	Aquisição de bens e serviços	2.477,81
01	0202	Aquisição de serviços	2.477,81
01	020217	Publicidade	1.705,34
01	020225	Outros serviços	772,47
01	02022599	Outros	772,47

Despesas Correntes

32.499.581,27

02	01	Despesas com o pessoal	12.361.046,72
02	0101	Remunerações certas e permanentes	9.994.738,36
02	010101	Titulares órgãos soberania e memb. órgãos autárq.	153.996,83
02	010103	Pessoal dos quadros-Regime de função pública	5.563.248,78
02	010106	Pessoal contratado a termo	1.263.278,69
02	010107	Pessoal em regime de tarefa ou avença	165.251,81
02	010108	Pessoal aguardando aposentação	10.341,38
02	010109	Pessoal em qualquer outra situação	471.997,86
02	010111	Representação	77.651,87
02	010113	Subsidio de refeição	660.397,75
02	01011301	Pessoal dos quadros	477.686,44
02	01011302	Pessoal em qualquer outra situação	177.653,66
02	01011303	Membros dos órgãos autárquicos	5.057,65
02	010114	Subsídio de férias e de Natal	1.292.817,06
02	01011401	Pessoal dos quadros	995.158,38
02	01011402	Pessoal em qualquer outra situação	297.658,68
02	010115	Remunerações por doença e maternidade/paternida	335.756,33
02	0102	Abonos variáveis ou eventuais	254.909,78
02	010202	Horas extraordinárias	100.984,07
02	010204	Ajudas de custo	6.394,76
02	010205	Abono para falhas	11.701,89
02	010206	Formação	13.100,10
02	010210	Subsídio de trabalho nocturno	64.775,14
02	010211	Subsídio de turno	32.002,52
02	010213	Outros suplementos e prémios	25.951,30
02	0103	Segurança social	2.111.398,58
02	010301	Encargos com a saúde	291.566,11
02	010302	Outros encargos com a saúde	130.523,85
02	010303	Subsídio familiar a criança e jovens	96.801,27
02	010304	Outras prestações familiares	25.903,98
02	010305	Contribuições para a segurança social	1.440.566,04
02	01030501	Assistência na doença dos funcionários públicos	1.422,50
02	01030502	Segurança social dos funcionários públicos	1.093.267,54
02	01030503	Segurança social-Regime geral	345.876,00
02	010306	Acidentes em serviço e doenças profissionais	23.037,50

Fluxos de Caixa

Município de Barcelos

Ano: 2007

(unidade: €)

(designação da autarquia local)

Pagamentos

Total das Despesas Orçamentais

55.194.124,76

Despesas Correntes

32.499.581,27

02	010308	Outras pensões	537,35
02	010309	Seguros	102.462,48
02	01030901	Seguros acidentes trabalho e doenças profissionais	102.462,48
02	02	Aquisição de bens e serviços	11.610.120,69
02	0201	Aquisição de bens	2.598.706,50
02	020101	Matérias-primas e subsidiárias	146.012,23
02	020102	Combustíveis e lubrificantes	544.327,40
02	02010201	Gasolina	23.662,69
02	02010202	Gasóleo	476.883,67
02	02010299	Outros	43.781,04
02	020104	Limpeza e higiene	15.834,60
02	020107	Vestuário e artigos pessoais	23.188,31
02	020108	Material de escritório	162.462,34
02	020109	Produtos químicos e farmacêuticos	344,35
02	020112	Material de transporte-Peças	152.046,24
02	020114	Outro material-Peças	10.510,84
02	020115	Prémios, condecorações e ofertas	79.439,99
02	020116	Mercadorias para venda	1.205.604,25
02	02011602	Electricidade	1.196.945,76
02	02011603	Outras	8.658,49
02	020117	Ferramentas e utensílios	12.373,37
02	020118	Livros e documentação técnica	5.539,35
02	020119	Artigos honoríficos e de decoração	3.107,09
02	020120	Material de educação, cultura e recreio	24.962,42
02	020121	Outros bens	212.953,72
02	02012101	Aquisição de Materiais de Construção	99.292,20
02	02012105	Aquisição de Outros Materiais	50.587,90
02	02012106	Outros	63.073,62
02	0202	Aquisição de serviços	9.011.414,19
02	020201	Encargos das instalações	857.358,91
02	02020101	Escolas e Jardins Infância	362.516,48
02	02020102	Outros	494.842,43
02	020202	Limpeza e higiene	83.411,12
02	020203	Conservação de bens	270.284,93
02	020209	Comunicações	177.362,54
02	020210	Transportes	2.277.935,19
02	02021001	Transportes Escolares	2.268.994,35
02	02021002	Outros	8.940,84
02	020211	Representação dos serviços	14.101,80
02	020212	Seguros	185.084,84
02	020213	Deslocações e estadas	31.803,93
02	020214	Estudos, pareceres, projectos e consultadoria	168.781,62
02	020215	Formação	37.078,79
02	020216	Seminários, exposições e similares	34.738,36
02	020217	Publicidade	215.783,45

Fluxos de Caixa

Município de Barcelos

Ano: 2007

(unidade: €)

(designação da autarquia local)

Pagamentos

Total das Despesas Orçamentais

55.194.124,76

Despesas Correntes

32.499.581,27

02	020218	Vigilância e segurança	551.152,46
02	020219	Assistência técnica	26.647,24
02	020220	Outros trabalhos especializados	1.308.220,52
02	02022001	Tratamento de resíduos	1.130.898,78
02	02022002	Outros	177.321,74
02	020222	Serviços de saúde	26.438,40
02	020224	Encargos de cobrança de receitas	288.393,59
02	020225	Outros serviços	2.456.836,50
02	02022501	Rendas	203.778,31
02	02022503	Aquisição de Serviços	174.745,72
02	02022504	Vigilância florestal	40.629,85
02	02022505	Cantinas Escolares	1.635.949,23
02	02022599	Outros	401.733,39
02	03	Juros e outros encargos	1.463.020,15
02	0301	Juros da dívida pública	1.463.020,15
02	030103	Socied.financ.-Bancos e outras instit. financeiras	1.463.020,15
02	03010302	Empréstimos de médio e longo prazos	1.463.020,15
02	0301030202	C.G.D. (Investimento - 12.469.947 Euros)	342.463,51
02	0301030203	C.G.D. (Linha B.E.I. - 2.068.315 Euros)	28.990,61
02	0301030204	B.T.A. (Investimento - 9.975.958 Euros)	320.544,69
02	0301030205	C.G.D. (Linha Crédito III QCA - 2.210.248 Euros)	22.861,45
02	0301030206	B.C.P. (Investimento - 15.000.000 Euros)	616.720,58
02	0301030207	C.G.D. (Obras participadas- 396.017 Euros)	16.206,17
02	0301030208	C.G.D. (Obras participadas - 299.953 Euros)	12.274,95
02	0301030209	C.G.D. (Financiamento 2.267.626 Euros)	90.274,30
02	0301030210	C.G.D. (Investimento -2.500.000 Euros)	12.683,89
02	04	Transferências correntes	2.918.573,73
02	0403	Administração central	3.666,67
02	040301	Estado	3.666,67
02	04030101	Comparticipação GAT	3.666,67
02	0405	Administração local	486.700,94
02	040501	Continente	486.700,94
02	04050102	Freguesias	428.983,59
02	04050104	Associações de municípios	42.664,00
02	04050108	Outros	15.053,35
02	0405010899	Outros	15.053,35
02	0407	Instituições sem fins lucrativos	1.869.802,12
02	040701	Instituições sem fins lucrativos	1.869.802,12
02	04070101	Associações e Organizações Desportivas	427.948,52
02	04070102	Associações Humanitárias e de Assistência Social	26.364,74
02	04070103	Outras Associações e Organizações	283.112,43
02	04070104	Agrupamentos escolares, Assoc. de Pais e Outras	1.132.376,43
02	0408	Famílias	558.404,00
02	040802	Outras	558.404,00
02	05	Subsídios	3.600.103,58

Fluxos de Caixa

Município de Barcelos

Ano: 2007

(unidade: €)

(designação da autarquia local)

Pagamentos

Total das Despesas Orçamentais

55.194.124,76

Despesas Correntes

32.499.581,27

02	0501	Sociedades e quase-sociedades não financeiras	3.600.103,58
02	050101	Públicas	3.600.103,58
02	05010101	Empresas públicas municipais e intermunicipais	3.600.103,58
02	0501010101	EMEC	2.217.993,31
02	0501010102	EMD	1.382.110,27
02	06	Outras despesas correntes	546.716,40
02	0602	Diversas	546.716,40
02	060201	Impostos e taxas	38.796,92
02	060203	Outras	507.919,48
02	06020301	Outras restituições	318.549,99
02	06020302	IVA pago	134.040,14
02	06020304	Serviços bancários	18.036,43
02	06020305	Outras	37.292,92

Despesas Capital

22.558.758,22

02	07	Aquisição de bens de capital	14.940.610,73
02	0701	Investimentos	14.940.610,73
02	070101	Terrenos	399.860,05
02	070102	Habitacões	1.515.038,89
02	07010201	Construção	1.515.038,89
02	070103	Edifícios	2.401.763,11
02	07010301	Instalações de serviços	606.622,20
02	07010304	Creches	792.882,32
02	07010305	Escolas	775.024,29
02	07010307	Outros	227.234,30
02	070104	Construções diversas	9.266.959,13
02	07010401	Viadutos, arruamentos e obras complementares	2.521.140,00
02	07010402	Sistemas de drenagem de águas residuais	452.846,41
02	07010404	Iluminação pública	34.680,54
02	07010406	Instalações desportivas e recreativas	588.254,24
02	07010407	Captação e distribuição de água	306.736,84
02	07010408	Viação rural	4.819.726,51
02	07010409	Sinalização e trânsito	132.417,94
02	07010413	Outros	411.156,65
02	070106	Material de transporte	340.646,13
02	07010601	Recolha de resíduos	192.380,19
02	07010602	Outro	148.265,94
02	070107	Equipamento de informática	147.153,51
02	070108	Software informático	66.802,08
02	070109	Equipamento administrativo	41.773,62
02	070110	Equipamento básico	734.674,62
02	07011001	Equipamento de recolha de resíduos	120.415,57
02	07011002	Outro	614.259,05
02	070111	Ferramentas e utensílios	10.227,39
02	070115	Outros investimentos	15.712,20

[Handwritten signatures and initials]

Fluxos de Caixa

Município de Barcelos

Ano: 2007

(unidade: €)

(designação da autarquia local)

Pagamentos

Total das Despesas Orçamentais

55.194.124,76

Despesas Capital

22.558.758,22

02	08	Transferências de capital	5.045.669,35
02	0805	Administração local	3.016.527,92
02	080501	Continente	3.016.527,92
02	08050102	Freguesias	3.016.527,92
02	0807	Instituições sem fins lucrativos	870.413,99
02	080701	Instituições sem fins lucrativos	870.413,99
02	0808	Famílias	1.125.727,44
02	080802	Outras	1.125.727,44
02	0809	Resto do mundo	33.000,00
02	080903	Países terceiros e organizações internacionais	33.000,00
02	09	Activos financeiros	100.000,00
02	0907	Acções e outras participações	100.000,00
02	090702	Socied.e quase socied.não financeiras-Públicas	100.000,00
02	09070201	Empresa Municipal Educação e Cultura de Barcelos	100.000,00
02	10	Passivos financeiros	2.160.374,24
02	1006	Empréstimos a médio e longo prazos	2.160.374,24
02	100603	Socied.financ.-Bancos e outras instit. financeiras	2.160.374,24
02	10060302	C.G.D. (Investimento - 12.469.947 Euros)	599.129,28
02	10060303	C.G.D. (Linha B.E.I - 2.068.315 Euros)	204.018,12
02	10060304	B.T.A. (Investimento - 9.975.958 Euros)	539.240,96
02	10060305	B.C.P. (Investimento - 15 000 000 Euros)	591.600,08
02	10060306	C.G.D. (Linha credito III QCA - 2.210.248 Euros)	191.587,30
02	10060307	C.G.D. (Obras participadas 396.017 Euros)	19.800,85
02	10060308	C.G.D. (Obras participadas 299.953 Euros)	14.997,65
02	11	Outras despesas de capital	312.103,90
02	1102	Diversas	312.103,90
02	110201	Restituições	312.103,90

Operações de Tesouraria

2.709.612,61

Saldo para a Gerência Seguinte

3.606.368,57

Execução Orçamental
Operações de Tesouraria

1.559.095,15
2.047.273,42

Total

61.510.105,94

ORGÃO EXECUTIVO

Em de de

ORGÃO DELIBERATIVO

Em de de

Transferências Correntes Concedidas para 2007

Município de Barcelos

Ano: 2007
(unidade: €)

Disposições Legais	Entidade	Valor	Observações
a)	A CAPOEIRA-COMPANHIA DE TEATRO DE BARCELOS	9.750,00	
a)	A NOSSA HIST. ASSOC. PAIS DE APOIO PESS. C/ NEC. EDUC. ESPECI.	250,00	
a)	A.P.E.S.E. - ASSOCIAÇÃO PAIS ESCOLA SANTA EUGÉNIA	15.284,16	
a)	A.P.M.- ASSOCIAÇÃO DE PAIS DE MANHENTE	24.000,96	
a)	ACADEMIA CULTURAL DE CARAPEÇOS	250,00	
a)	ACADEMIA DE MÚSICA DE BARCELOS	10.753,91	
a)	ACADEMIA DOS PATINS	7.000,00	
a)	ACADÉMICO FUTEBOL CLUBE MARTIM	4.570,00	
a)	ACAPO- ASSOCIAÇÃO DOS CEGOS E AMBLÍOPES DE PORTUGAL	250,00	
a)	ACOBAR - ASSOCIAÇÃO DE COLECCIONISMO DE BARCELOS	250,00	
a)	ACULDEPE - ASSOCIAÇÃO CULTURAL E DESPORTIVA DE PEREIRA	5.105,00	
a)	ADELINA COSTA FERREIRA	900,00	d)
a)	ADELINA OLIVEIRA SILVA MACEDO	1.800,00	d)
a)	ADELINO CARNEIRO DA SILVA	600,00	d)
a)	AFAUCSB-ASSOC. FAMIL. AMIGOS UT. CASA SAÚDE S. J. DEUS BCL	250,00	
a)	AGRUPAMENTO 1204 DO C.N.E. DE MARTIM	250,00	
a)	AGRUPAMENTO 332 DO C.N.E. DE VILA COVA	550,00	
a)	AGRUPAMENTO 86 DO C.N.E. DE BALUGÃES	500,00	
a)	AGRUPAMENTO DE ESCOLAS ABEL VARZIM	21.870,00	c)
a)	AGRUPAMENTO DE ESCOLAS BRAGA OESTE	10.586,25	c)
a)	AGRUPAMENTO DE ESCOLAS CÁVADO SUL	38.711,25	c)
a)	AGRUPAMENTO DE ESCOLAS DE MANHENTE	24.398,25	c)
a)	AGRUPAMENTO DE ESCOLAS GONÇALO NUNES	14.168,75	c)
a)	AGRUPAMENTO DE ESCOLAS GONÇALO PEREIRA	23.572,50	c)
a)	AGRUPAMENTO DE ESCOLAS HORIZONTES DO ESTE	650,00	c)
a)	AGRUPAMENTO DE ESCOLAS MONTE DO LOUSADO	21.553,60	c)
a)	AGRUPAMENTO DE ESCOLAS VALE D'ESTE	26.838,00	c)
a)	AGRUPAMENTO DE ESCOLAS VALE DO TAMEL	17.247,50	c)
a)	AGRUPAMENTO VERTICAL DE ESCOLAS DE FRAGOSO	19.780,85	c)
a)	AGRUPAMENTO VERTICAL DE ESCOLAS DE VILA COVA	11.577,00	c)
a)	AISSATU BALDÉ	1.200,00	d)
a)	ALBERTINA FERREIRA COSTA	700,00	d)
a)	ALBINA MARIA MARTINS BARBOSA	900,00	d)
a)	ALDA ANTÓNIA SOUSA	450,00	d)
a)	ALEXANDRU ROI	900,00	d)






Transferências Correntes Concedidas para 2007

Município de Barcelos

Ano: 2007
(unidade: €)

Disposições Legais	Entidade	Valor	Observações
a)	ALMERINDA DA SILVA FERNANDES	1.500,00	d)
a)	ALTERNATIVA- ASS. PROMOÇÃO COMERCIO JUSTO	250,00	
a)	ALVARO ALEXANDRE GONÇALVES TERROSO	2.100,00	d)
a)	ALVARO MARTINS FERNANDES	900,00	d)
a)	ALZIRA FILOMENA GONÇALVES BARBOSA DO VALE	1.800,00	d)
a)	AMAF-ASS.MÃO AMIGA DA FIBROMIALGIA DO MINHO E TRÁS-OS-MONTES	250,00	
a)	AMIGOS DA MONTANHA-ASSOCIAÇÃO MONTANHISMO DE BARCELINHOS	8.900,00	
a)	ANA DE JESUS FERREIRA VIEIRA	1.800,00	
a)	ANA DE JESUS LOUREIRO DA SILVA CUNHA	1.800,00	d)
a)	ANA DO SAMEIRO MARTINS MIRANDA	1.000,00	d)
a)	ANA FARIA CAPA	900,00	d)
a)	ANA LOPES VIEIRA	600,00	d)
a)	ANA MARIA BARBOSA GOMES	1.800,00	d)
a)	ANA MARIA DE SÁ E SILVA	900,00	d)
a)	ANA MARIA DIAS VILAÇA	525,00	d)
a)	ANA MARIA FERNANDES ROCHA	1.800,00	d)
a)	ANA MARIA NUNES FERREIRA	1.200,00	d)
a)	ANA MARIA PEREIRA DA COSTA	1.550,00	d)
a)	ANA MARIA RODRIGUES CORREIA	250,00	d)
a)	ANA PAULA CAMPINHO MOREIRA	1.550,00	d)
a)	ANA PAULA CARDOSO FERNANDES	600,00	d)
a)	ANA PEREIRA DUARTE	1.800,00	d)
a)	ANA SOUSA MIRANDA	450,00	d)
a)	ANABELA DE JESUS COUTINHO CARIDADE	1.800,00	d)
a)	ANDREIA CRISTINA MAGALHÃES GONÇALVES BARBOSA	1.200,00	d)
a)	ANGELA MARIA PASSOS CARDOSO	1.200,00	d)
a)	ANGELINA CARDOSO OLIVEIRA BARROSO	1.800,00	d)
a)	ANTÓNIA DE JESUS GOMES SILVA	1.200,00	d)
a)	ANTÓNIO BRITO RIBEIRO PEREIRA COSTA	-	d)
a)	ANTÓNIO DA COSTA LINHARES	300,00	d)
a)	ANTÓNIO DE AZEVEDO MONTEIRO	1.500,00	d)
a)	ANTÓNIO DO NASCIMENTO FERREIRA	1.200,00	d)
a)	ANTONIO FERNANDES DANTAS	1.650,00	d)
a)	ANTONIO MIRANDA FERREIRA	950,00	d)
a)	ANTÓNIO SILVA SALGUEIRO	1.375,00	d)

[Handwritten signature]

[Handwritten signature]




[Handwritten initials]

Transferências Correntes Concedidas para 2007

Município de Barcelos

Ano: 2007
(unidade: €)

Disposições Legais	Entidade	Valor	Observações
a)	ANTÓNIO SOUSA PEREIRA	600,00	d)
a)	APAC - ASSOCIAÇÃO DE PAIS E AMIGOS DE CRIANÇAS	250,00	
a)	APACEJIG-ASS. DE PAIS E AMIGOS ESC. E J. I. DE GANDARINHA	22.393,44	
a)	APAEJIL - ASSOCIAÇÃO PAIS ALUNOS ESCOLAS E JARDIM INFÂNCIA LIJÓ	11.170,08	
a)	APAJIV- ASSOCIAÇÃO DE PAIS DOS ALUNOS DO J.I. DA VÁRZEA	14.218,56	
a)	APD - ASSOCIAÇÃO PORTUGUESA DE DEFICIENTES	500,00	
a)	APEEB - ASSOCIAÇÃO DE PAIS E ENC. EDUCAÇÃO DE BARQUEIROS	14.040,48	
a)	APEMO-ASS. DE PAIS DA ESCOLA 1º CICLO E J. INFÂNCIA DE MOURE	6.378,48	
a)	ARMANDO DOS SANTOS NASCIMENTO	1.500,00	d)
a)	ARMANDO MANUEL PEREIRA VILAS BOAS	1.300,00	d)
a)	ARMINDA ABILHEIRA DA SILVA	950,00	d)
a)	ARMINDA BARBOSA ANTUNES	900,00	d)
a)	ARMINDA DA HORA VILAS BOAS BARBOSA	1.250,00	d)
a)	ARMINDA MARIA MARQUES GOMES CRUZ	900,00	d)
a)	ARMINDA MARIA NOVO GONÇALVES REGUFE	1.500,00	d)
a)	ARMINDA SACRAMENTO LOPES	1.500,00	d)
a)	ARTUR JORGE SILVA OLIVEIRA	150,00	
a)	ASSOC. PAIS ENC. EDUC. ALUNOS DO JI E ESCOLA COSSOURADO	8.606,76	
a)	ASSOC. PAIS ENC. EDUC. ESC. ENSINO DE VILA FRESCAINHA S. PEDRO	5.317,92	
a)	ASSOC. PAIS ENC. ED. ALUNOS ESCOLA 1º CICLO (EB1) S. BRÁS	1.776,00	
a)	ASSOC. PAIS ENC. EDUCAÇÃO DA ESCOLA EB1 DE FEITOS	947,20	
a)	ASSOC.PAIS E.E.A.D.A.E. DO 1 C.E.B.E. J.I. AREIAS S. VICENTE	6.160,38	
a)	ASSOC.PAIS ENCAR.EDUC.EB1 N.4 AREAL JARD.INF.S.BRAS BARCELINHOS	3.552,00	
a)	ASSOCIAÇÃO "OLHO MEIRINHO"	1.000,00	
a)	ASSOCIAÇÃO AMIMUOLA	4.500,00	
a)	ASSOCIAÇÃO AVC - ACIDENTES VASCULARES CEREBRAIS	2.598,77	
a)	ASSOCIAÇÃO BALUGANENSE CULTURA E DESPORTO	1.920,00	
a)	ASSOCIAÇÃO BARCELENSE DE ACTIVIDADES SUBAQUÁTICAS	250,00	
a)	ASSOCIAÇÃO CLUBE MOTO GALOS DE BARCELOS	11.250,00	
a)	ASSOCIAÇÃO CULTURAL "MOTOCAVAQUINHOS"	3.250,00	
a)	ASSOCIAÇÃO CULTURAL DE ABADE DE NEIVA	1.337,50	
a)	ASSOCIAÇÃO CULTURAL DESPORTIVA E RECREATIVA DE CAMBESES	3.675,00	
a)	ASSOCIAÇÃO CULTURAL DO MONTE DE FRALÃES	10.875,00	
a)	ASSOCIAÇÃO CULTURAL E DESPORTIVA ALCAIDES DE FARIA	1.710,00	
a)	ASSOCIAÇÃO CULTURAL E DESPORTIVA DE CARAPEÇOS	9.455,00	






Transferências Correntes Concedidas para 2007

Município de Barcelos

Ano: 2007
(unidade: €)

Disposições Legais	Entidade	Valor	Observações
a)	ASSOCIAÇÃO CULTURAL E RECREATIVA DE RORIZ	7.750,00	
a)	ASSOCIAÇÃO CULTURAL RECREATIVA DE ALHEIRA	250,00	
a)	ASSOCIAÇÃO DE CAÇADORES DA SERRA DE AIRÓ	250,00	
a)	ASSOCIAÇÃO DE DEFICIENTES VISUAIS DO DISTRITO DE BRAGA	500,00	
a)	ASSOCIAÇÃO DE ESTUDANTES DO IPCA	11.230,00	
a)	ASSOCIAÇÃO DE FUTEBOL POPULAR DE BARCELOS	250,00	
a)	ASSOCIAÇÃO DE MELHORAMENTOS DE MACIEIRA	1.000,00	
a)	ASSOCIAÇÃO DE MUNICÍPIOS DO VALE DO CÁVADO	33.835,00	
a)	ASSOCIAÇÃO DE PAIS DA ESCOLA E JARDIM DE AREIAS DE VILAR	11.621,68	
a)	ASSOCIAÇÃO DE PAIS DA ESCOLA 1º CICLO E J.I. DE CARVALHAL	9.240,48	
a)	ASSOCIAÇÃO DE PAIS DA ESCOLA EB1/JI DE VILAR DO MONTE	3.196,80	
a)	ASSOCIAÇÃO DE PAIS DA ESCOLA PRIMÁRIA DOS PENEDOS	2.595,70	
a)	ASSOCIAÇÃO DE PAIS DE ALDÃO - VILA F. S. MARTINHO	18.605,92	
a)	ASSOCIAÇÃO DE PAIS DE ALUNOS DO ENSINO BÁSICO DA VÁRZEA	4.795,20	
a)	ASSOCIAÇÃO DE PAIS DE CRUZEIRO - CREIXOMIL	250,00	
a)	ASSOCIAÇÃO DE PAIS DO JARDIM DE INFANCIA BARCELOS 3	12.087,36	
a)	ASSOCIAÇÃO DE PAIS DO JARDIM DE INFANCIA DE FRAGOSO	21.150,24	
a)	ASSOCIAÇÃO DE PAIS DOS ALUNOS DE ALVELOS	6.043,68	
a)	ASS. DE PAIS E AMIGOS DAS CRIANÇAS DA EB1 DE BASTUÇO S. JOÃO	9.240,48	
a)	ASS. DE PAIS E AMIGOS DAS CRIANÇAS DA ESCOLA DE TAMEL S. FINS	8.174,88	
a)	ASSOCIAÇÃO DE PAIS E AMIGOS DAS CRIANÇAS INADAPTADAS-A.P.A.C.I.	675,00	
a)	ASSOCIAÇÃO DE PAIS E AMIGOS DAS ESCOLAS PRÉ-BÁSICA DA UCHA	17.415,36	
a)	ASSOCIAÇÃO DE PAIS E AMIGOS DOS ALUNOS DE PANQUE	2.331,20	
a)	ASSOCIAÇÃO DE PAIS E ENC. EDUC. J.I. DE IGREJA GALEGOS STA MARIA	26.655,84	
a)	ASS. DE PAIS E ENC. EDUCAÇÃO DO JARDIM INFÂNCIA BARCELOS 1	16.184,16	
a)	ASS. DE PAIS E ENC. EDUC. EB1/J. INFÂNCIA DE ESTRADA-CAMBESES	15.284,16	
a)	ASS. DE PAIS E ENC. EDUCAÇÃO ESCOLA 1º CICLO E JI DE CHORRENTE	2.280,68	
a)	ASS. DE PAIS E ENC. EDUCAÇÃO ESCOLA EB1/JI ANTÓNIO FOGAÇA	12.071,68	
a)	ASS. DE PAIS E ENC. EDUCAÇÃO JARDIM INFÂNCIA SAMO - VILA COVA	8.174,88	
a)	ASS. DE PAIS E ENC. DE EDUCAÇÃO DA EB1 DE CAMPO APEC	5.356,80	
a)	ASS. DE PAIS E ENC. DE EDUCAÇÃO DA EB1 FONTE, ALHEIRA	8.982,90	
a)	ASS. DE PAIS E ENC. DE EDUCAÇÃO EB1 E J. INFÂNCIA DE MARTIM	3.196,80	
a)	ASSOCIAÇÃO DE PAIS EB1 E J.I. DE PONTES - TAMEL S. VERÍSSIMO	15.925,68	
a)	ASSOCIAÇÃO DE PAIS EB1 E JARDIM DE INFÂNCIA DE FORNELOS	5.578,02	
a)	ASSOCIAÇÃO DE PAIS ENC. EDUC. J.I. DE PEREIRA	740,00	


 12.02.07


 12.02.07

Transferências Correntes Concedidas para 2007

Município de Barcelos

Ano: 2007
(unidade: €)

Disposições Legais	Entidade	Valor	Observações
a)	ASS. DE PAIS ENC. ED. ESCOLA 1º CICLO E J. INFÂNCIA DA POUSA	22.393,44	
a)	ASS. DE PAIS ENC. EDUCAÇÃO ESCOLA DO 1º CICLO DE REMELHE	9.240,48	
a)	ASS. DE PAIS ENCARREGADOS EDUCAÇÃO ALUNOS NEGREIROS	26.084,28	
a)	ASS. DE PAIS ENCARREGADOS EDUCAÇÃO ESCOLA CARAPEÇOS	17.803,36	
a)	ASS. DE PAIS ESCOLA Nº 1 E JARDIM DE INFÂNCIA DE MOREIROS	5.270,88	
a)	ASSOCIAÇÃO DE PAIS J. INFÂNCIA E ESCOLA EB1 DA MOTA-GILMONDE	1.414,00	
a)	ASSOCIAÇÃO DE PAIS JARDIM DE INFANCIA DE BARCELINHOS	8.056,48	
a)	ASSOCIAÇÃO DE PAIS JARDIM DE INFÂNCIA DE RORIZ	12.287,36	
a)	ASSOCIAÇÃO DE PÁRA-QUEDISTAS DO VALE D' ESTE	250,00	
a)	ASSOCIAÇÃO DE TÊNIS DE MESA DE BRAGA	600,00	
a)	ASSOCIAÇÃO DESP. CULT. E RECREATIVA DE VILA BOA	3.450,00	
a)	ASSOCIAÇÃO DESP. CULT. REC. DE SILVEIROS	3.670,00	
a)	ASSOCIAÇÃO DESP. RECR. CULTURAL FONTE COBERTA	3.435,00	
a)	ASSOCIAÇÃO DESPORTIVA DA CARREIRA	3.420,00	
a)	ASSOCIAÇÃO DESPORTIVA DE BARCELOS	10.000,00	
a)	ASSOCIAÇÃO DESPORTIVA DE CARVALHAL	24.538,52	
a)	ASSOCIAÇÃO DESPORTIVA DE MILHAZES	4.110,00	
a)	ASSOCIAÇÃO DESPORTIVA E CULTURAL DE BASTUÇO S. JOÃO	6.050,00	
a)	ASSOCIAÇÃO DESPORTIVA E CULTURAL DE TREGOSA	250,00	
a)	ASS. DESPORTIVA E RECREATIVA JUVENTUDE DE V.F.S. MARTINHO	3.685,00	
a)	ASS. DESP. RECREATIVA E CULTURAL ÁGUIAS DE TAMEL S. PEDRO FINS	3.420,00	
a)	ASS. DESPORTIVA, CULTURAL E RECREATIVA ÁGUIAS DE S. MAMEDE	3.630,00	
a)	ASSOCIAÇÃO DESPORTIVA, RECREATIVA E CULTURAL DE GILMONDE	4.700,00	
a)	ASSOCIAÇÃO DIABÉTICOS DO MINHO	1.800,00	
a)	ASSOCIAÇÃO DOS DEFICIENTES MOTORES DE BARCELOS	750,00	
a)	ASSOCIAÇÃO ESCOLA DE MERGULHO DE BARCELOS	1.000,00	
a)	ASSOCIAÇÃO FLORESTAL DO CÁVADO	22.500,00	
a)	ASSOCIAÇÃO FOLCLÓRICA DA CARREIRA - BCL	625,00	
a)	ASSOCIAÇÃO GALO NOVO	250,00	
a)	ASSOCIAÇÃO HUMANITÁRIA DOS DADORES DE SANGUE BARCELOS	250,00	
a)	ASSOCIAÇÃO NACIONAL DE MUNICIPIOS PORTUGUESES	8.829,00	
a)	ASSOCIAÇÃO ORNITOLÓGICA DE BARCELOS	7.750,00	
a)	ASSOCIAÇÃO PAIS DA ESCOLA ABADÉ NEIVA	10.306,08	
a)	ASSOCIAÇÃO PAIS DA ESCOLA E JARDIM INFÂNCIA DAS CARVALHAS	5.542,80	
a)	ASS. PAIS E ENC. EDUC AGRUPAMENTO DE ESCOLAS DE FRAGOSO	3.196,80	

[Handwritten signature]

[Handwritten signature]

[Handwritten signature]

Transferências Correntes Concedidas para 2007

Município de Barcelos

Ano: 2007
(unidade: €)

Disposições Legais	Entidade	Valor	Observações
a)	ASS. PAIS ENC. EDUC. ESCOLA 1º CICLO E. BÁSICO J. I. PERELHAL	16.349,76	
a)	ASSOCIAÇÃO PAIS ENC. EDUCAÇÃO J.I. E ESCOLA DE MILHAZES	10.240,48	
a)	ASSOCIAÇÃO PAIS ENC. EDUCAÇÃO J.INF. E ESCOLA 1º CICLO DE FARIA	4.252,32	
a)	ASSOCIAÇÃO PAIS ENCARREGADOS EDUCAÇÃO ESCOLA VILA BOA	5.821,20	
a)	ASSOCIAÇÃO PERELHAL SOLIDARIO	250,00	
a)	ASSOCIAÇÃO PORT. VETERANOS DE GUERRA NUCLEO BARCELOS	2.230,00	
a)	ASSOCIAÇÃO PORTUGUESA DE PARAMILOIDOSE	7.250,00	
a)	ASSOCIAÇÃO RECREATIVA CULTURAL ÁGUIAS ALVELOS	19.600,00	
a)	ASSOCIAÇÃO RECREATIVA E CULTURAL DA VÁRZEA	16.580,00	
a)	ASSOCIAÇÃO RECREATIVA E CULTURAL DE ARCOZELO	250,00	
a)	ASSOCIAÇÃO RECREATIVA E CULTURAL DE COSSOURADO	3.450,00	
a)	ASSOCIAÇÃO RECREATIVA E CULTURAL DE MIDÕES	3.210,00	
a)	ASSOCIAÇÃO RECREATIVA E CULTURAL DE SEQUEADE	6.655,00	
a)	ASSOCIAÇÃO SOCIAL CULTURAL E RECREATIVA DE CHORENTE	8.598,88	
a)	ASSOCIAÇÃO SOCIAL, CULTURAL E RECREATIVA CREIXOMIL	9.240,48	
a)	ASSOCIAÇÃO ZOOM	8.375,00	
a)	AUGUSTO RODRIGUES PEREIRA	1.500,00	d)
a)	AURÉLIO MEIRELES DE MAGALHÃES	900,00	d)
a)	BALBINA GONÇALVES SALGUEIRO	250,00	d)
a)	BALBINA SILVA MORGADO AZEVEDO	1.650,00	d)
a)	BANDA DE MÚSICA DE OLIVEIRA	24.700,00	
a)	BASQUETE CLUBE DE BARCELOS	6.100,00	
a)	BEATRIZ DOS SANTOS VILAS BOAS	1.200,00	
a)	BENVINDA ALVES LOUREIRO	975,00	
a)	BERNARDINA ALEXANDRE RIBEIRO	1.500,00	
a)	BERTA DA CONCEIÇÃO LOPES MIRANDA	1.125,00	
a)	BOMBEIROS VOLUNTÁRIOS DE BARCELOS	1.250,00	
a)	BOZHENA SALYUK	1.800,00	
a)	CADIJE HAJE FERNANDES PEREIRA	1.250,00	
a)	CAMILO GOMES DA SILVA ARAUJO	1.800,00	
a)	CANTO DO PISCO ASSOCIAÇÃO JUVENIL	250,00	
a)	CARLA ALEXANDRA DIAS CRUZ	900,00	
a)	CARLA CRISTINA MIRANDA COELHO	1.800,00	
a)	CARLA DA CONCEIÇÃO AMORIM PONTES	1.800,00	
a)	CARLA ISABEL DA COSTA MARTINS	1.800,00	

Transferências Correntes Concedidas para 2007

Município de Barcelos

Ano: 2007
(unidade: €)

Disposições Legais	Entidade	Valor	Observações
a)	CARLA PATRÍCIA CAMPOS DA SILVA	900,00	
a)	CARLA PATRÍCIA DOS SANTOS GONÇALVES	1.050,00	
a)	CARLOS ALBERTO DA SILVA CAMPOS	500,00	
a)	CARLOS ALBERTO FERNANDES MARTINS	525,00	
a)	CARLOS MANUEL PEREIRA FONSECA	900,00	
a)	CARMEN ADELAIDE FAGUNDES	1.500,00	
a)	CARMEN LUCI GOMES DA SILVA VILAS BOAS	1.200,00	
a)	CARMINDA ROSA SOUSA OLIVEIRA	2.100,00	
a)	CAROLINA DA ROCHA GONÇALVES	1.500,00	
a)	CASA DE SANTA MARIA	100,00	
a)	CASA DE SAÚDE S. JOÃO DE DEUS (INSTITUTO S. JOÃO DE DEUS)	250,00	
a)	CASA DO BENFICA DE BARCELOS	5.850,00	
a)	CASA DO MENINO DE DEUS	26.200,60	
a)	CASA DO POVO DE ALVITO	38.419,80	
a)	CASA DO POVO DE MACIEIRA DE RATES	1.750,00	
a)	CASA DO POVO DE MARTIM	10.370,00	
a)	CASA DO POVO DE VIATODOS	19.835,76	
a)	CASA DO POVO DE VILA SÉCA	9.156,48	
a)	CATARINA DE JESUS FREITAS	1.500,00	
a)	CATARINA JOANA CARDOSO CLETO CRAVINO	600,00	
a)	CÉLIA DA SILVA	1.500,00	d)
a)	CENTRO CICLISTA DE BARCELOS	8.000,00	
a)	CENTRO CULTURAL DE BARCELOS	5.250,00	
a)	CENTRO DE ASSISTÊNCIA SOCIAL DE BALUGÃES	10.069,28	
a)	CENTRO DE BEM-ESTAR SOCIAL DE ALHEIRA	16.628,56	
a)	CENTRO DE BEM-ESTAR SOCIAL DE BARQUEIROS	15.951,80	
a)	CENTRO DE GESTÃO AGRÍCOLA	250,00	
a)	CENTRO DESPORTIVO E CULTURAL DE VIATODOS	2.500,00	
a)	CENTRO PAROQUIAL E SOCIAL DE ARCOZELO	41.091,20	
a)	CENTRO SOCIAL CULTURAL E RECREATIVO ABEL VARZIM	17.308,48	
a)	CENTRO SOCIAL DE AGUIAR	9.416,48	
a)	CENTRO SOCIAL DE CULTURA E RECREIO DA SILVA	17.132,96	
a)	CENTRO SOCIAL DE DURRÃES	12.130,48	
a)	CENTRO SOCIAL E PAROQUIAL DE AREAIS DE VILAR	250,00	
a)	CENTRO SOCIAL E PAROQUIAL DE GILMONDE	14.684,88	

[Handwritten signature]

[Handwritten signature]

[Handwritten signature]

[Handwritten signature]

Transferências Correntes Concedidas para 2007

Município de Barcelos

Ano: 2007
(unidade: €)

Disposições Legais	Entidade	Valor	Observações
a)	CENTRO SOCIAL E PAROQUIAL DE TREGOSA	4.321,20	
a)	CENTRO SOCIAL PAROQUIAL IMACULADO CORAÇÃO DE MARIA	3.481,20	
a)	CENTRO SOCIAL S. TEOTÔNIO	15.284,16	
a)	CIAB-CENTRO DE FORMAÇÃO, MEDIAÇÃO E ARBITRAGEM DE CONSUMO	9.636,52	
a)	CIDÁLIA SAMPAIO LIMA	1.650,00	d)
a)	CIRCULO CATÓLICO DE OPERÁRIOS DE BARCELOS	5.250,00	
a)	CLEMENTINA BATISTA OLIVEIRA	1.800,00	d)
a)	CLUBE DE CAMPISMO E CARAVANISMO DE BARCELOS	12.750,00	
a)	CLUBE DE FUTEBOL "OS CERAMISTAS"	19.420,00	
a)	CLUBE DE KARATE DE BARCELOS	11.300,00	
a)	CLUBE DESPORTIVO JUVENTUDE SÃO PEDRO	3.225,00	
a)	COLÉGIO LA SALLE	3.350,00	
a)	CONCEIÇÃO SILVA MIRANDA ARAÚJO	1.500,00	
a)	CONFERÊNCIAS VICENTINAS DE BARCELOS	1.000,00	
a)	CONFRARIA NOSSA SE. CONCEIÇÃO GALEGOS S.MART	250,00	d)
a)	CONFRARIA DE NOSSA SENHORA DAS DORES DE ALVELOS	250,00	
a)	CONFRARIA DE NOSSA SENHORA DO ROSÁRIO DE AIRÓ	500,00	
a)	CONFRARIA SANTÍSSIMO SACRAMENTO S. LOURENÇO DURRÃES	500,00	
a)	CORAL DA LAMA	500,00	
a)	CRISTINA ANDREIA RODRIGUES CARDOSO	600,00	d)
a)	CRUZ VERMELHA PORTUGUESA - NÚCLEO DE ALDREU	9.524,88	
a)	CRUZ VERMELHA PORTUGUESA - NÚCLEO DE BARCELOS	250,00	
a)	CRUZ VERMELHA PORTUGUESA - NÚCLEO DE CAMPO	500,00	
a)	CRUZ VERMELHA PORTUGUESA NÚCLEO MACIEIRA DE RATES	3.627,80	
a)	D5 ACTIVIDADES DESPORTIVAS, LDA	3.010,00	
a)	DANUSA BRASIL COZER	1.500,00	d)
a)	DAVID FERNANDES PEREIRA	250,00	d)
a)	DELFIN DOS ANJOS SARDINHA	1.800,00	d)
a)	DEOLINDA DE JESUS DA SILVA NEIVA	750,00	d)
a)	DEOLINDA LEMOS DA SILVA	1.650,00	d)
a)	DEOLINDA MIRANDA DA SILVA MOREIRA	1.325,00	d)
a)	DIDALVI - COOPERATIVA DE ENSINO DE ALVITO S. PEDRO	1.000,00	d)
a)	DOMINGOS DE JESUS MEIRA SERRANO	1.800,00	d)
a)	EDITE DA CONCEIÇÃO FERREIRA LOPES	1.300,00	d)
a)	EDIVALDO JOSÉ DA TRINDADE	1.250,00	d)

[Handwritten signature]

[Handwritten signature]

[Handwritten signature]

[Handwritten signature]

Transferências Correntes Concedidas para 2007

Município de Barcelos

Ano: 2007
(unidade: €)

Disposições Legais	Entidade	Valor	Observações
a)	EDUARDO ALEXANDRE BARBOSA NEIVA	1.300,00	d)
a)	EDUARDO GOMES PEREIRA	1.300,00	d)
a)	ELISABETE FERREIRA ASCENSO VILAS BOAS	600,00	d)
a)	ELISABETE MARIA OLIVEIRA SILVA	1.800,00	d)
a)	ELVIRA MANUELA OLIVEIRA SILVA	1.500,00	d)
a)	EMÍLIA MARIA DA SILVA SANTOS	1.375,00	d)
a)	EMÍLIA SOARES DE CAMPOS	1.950,00	d)
a)	ERMELINDA MARTINS BARBOSA	1.200,00	d)
a)	ESCOLA DE TECNOLOGIA E GESTÃO DE BARCELOS	1.125,00	
a)	ESCOLA SECUNDÁRIA DE BARCELOS	1.153,35	
a)	ESCOLA SECUNDÁRIA ALCAIDES DE FARIA	4.100,00	
a)	ESCOLA SECUNDÁRIA DE BARCELINHOS	20.500,00	
a)	EUGENIA MARIA LISBOA MOURA	900,00	d)
a)	EUGÉNIO FERREIRA COSTA	1.800,00	d)
a)	EVA CATARINA OLIVEIRA PEREIRA CARVALHO	1.800,00	d)
a)	EVA PAULA CARVALHO PINTO	900,00	
a)	FABRICA IGREJA GOÍOS	150,00	
a)	FÁBRICA DA IGREJA PAROQUIAL DE SANTO EMILIAO DE MARIZ	500,00	
a)	FÁBRICA DA IGREJA PAROQUIAL DE ALDREU	250,00	
a)	FÁBRICA DA IGREJA PAROQUIAL DA POUSA	250,00	
a)	FÁBRICA DA IGREJA PAROQUIAL DA VÁRZEA	500,00	
a)	FÁBRICA DA IGREJA PAROQUIAL DE ABADE DE NEIVA	250,00	
a)	FÁBRICA DA IGREJA PAROQUIAL DE ADÃES	250,00	
a)	FÁBRICA DA IGREJA PAROQUIAL DE ALHEIRA	750,00	
a)	FÁBRICA DA IGREJA PAROQUIAL DE ALVITO S. MARTINHO	500,00	
a)	FÁBRICA DA IGREJA PAROQUIAL DE ALVITO S. PEDRO	750,00	
a)	FÁBRICA DA IGREJA PAROQUIAL DE AREIAS DE VILAR	500,00	
a)	FÁBRICA DA IGREJA PAROQUIAL DE BARQUEIROS	250,00	
a)	FÁBRICA DA IGREJA PAROQUIAL DE BASTUÇO S. JOÃO	250,00	
a)	FÁBRICA DA IGREJA PAROQUIAL DE BASTUÇO STº ESTÊVÃO	750,00	
a)	FÁBRICA DA IGREJA PAROQUIAL DE CARAPEÇOS	250,00	
a)	FÁBRICA DA IGREJA PAROQUIAL DE CHORENTE	250,00	
a)	FÁBRICA DA IGREJA PAROQUIAL DE CREIXOMIL	250,00	
a)	FÁBRICA DA IGREJA PAROQUIAL DE ENCOURADOS	250,00	
a)	FÁBRICA DA IGREJA PAROQUIAL DE FARIA	250,00	

Flavio

S.

JML

11/11/07

Transferências Correntes Concedidas para 2007

Município de Barcelos

Ano: 2007
(unidade: €)

Disposições Legais	Entidade	Valor	Observações
a)	FÁBRICA DA IGREJA PAROQUIAL DE FEITOS	250,00	
a)	FÁBRICA DA IGREJA PAROQUIAL DE GALEGOS S. MARTINHO	250,00	
a)	FÁBRICA DA IGREJA PAROQUIAL DE MANHENTE	250,00	
a)	FÁBRICA DA IGREJA PAROQUIAL DE MARTIM	500,00	
a)	FÁBRICA DA IGREJA PAROQUIAL DE MINHOTÁES	500,00	
a)	FÁBRICA DA IGREJA PAROQUIAL DE MOURE	500,00	
a)	FÁBRICA DA IGREJA PAROQUIAL DE NEGREIROS	750,00	
a)	FÁBRICA DA IGREJA PAROQUIAL DE PALME	500,00	
a)	FÁBRICA DA IGREJA PAROQUIAL DE QUINTIÃES	500,00	
a)	FÁBRICA DA IGREJA PAROQUIAL DE REMELHE	400,00	
a)	FÁBRICA DA IGREJA PAROQUIAL DE S. JOÃO DE VILA BOA	400,00	
a)	FÁBRICA DA IGREJA PAROQUIAL DE S. JULIÃO DA SILVA	2.650,00	
a)	FÁBRICA DA IGREJA PAROQUIAL DE S. MAMEDE DE ARCOZELO	150,00	
a)	FÁBRICA DA IGREJA PAROQUIAL DE S. MATEUS DE GRIMANCELOS	500,00	
a)	FÁBRICA DA IGREJA PAROQUIAL DE S. PEDRO DE FRAGOSO	500,00	
a)	FÁBRICA DA IGREJA PAROQUIAL DE S. ROMÃO DE FONTE COBERTA	250,00	
a)	FÁBRICA DA IGREJA PAROQUIAL DE S. MIGUEL DA CARREIRA	500,00	
a)	FÁBRICA DA IGREJA PAROQUIAL DE SANTA MARIA DE LIJÓ	250,00	
a)	FÁBRICA DA IGREJA PAROQUIAL DE SANTA MARIA DE GILMONDE	500,00	
a)	FÁBRICA DA IGREJA PAROQUIAL DE SANTA MARIA DE TREGOSA	500,00	
a)	FÁBRICA DA IGREJA PAROQUIAL DE SANTA MARIA MAIOR DE BARCELOS	2.000,00	
a)	FÁBRICA DA IGREJA PAROQUIAL DE SANTIAGO DE CAMBESES	750,00	
a)	FÁBRICA DA IGREJA PAROQUIAL DE SANTIAGO DE SEQUIADE	250,00	
a)	FÁBRICA DA IGREJA PAROQUIAL DE ST.ª MARIA DE GALEGOS	1.150,00	
a)	FÁBRICA DA IGREJA PAROQUIAL DE ST.ª MARINHA DE PARADELA	250,00	
a)	FÁBRICA DA IGREJA PAROQUIAL DE TAMEL S. FINS	250,00	
a)	FÁBRICA DA IGREJA PAROQUIAL DE TAMEL S. VERISSIMO	250,00	
a)	FÁBRICA DA IGREJA PAROQUIAL DE TAMEL SANTA LEOCÁDIA	500,00	
a)	FÁBRICA DA IGREJA PAROQUIAL DE VILA COVA	250,00	
a)	FÁBRICA DA IGREJA PAROQUIAL DE VILA SÉCA	500,00	
a)	FÁBRICA DA IGREJA PAROQUIAL DO DIVINO SALVADOR DE CRISTELO	500,00	
a)	FÁBRICA DA IGREJA PAROQUIAL RIO CÔVO SANTA EUGÉNIA	250,00	
a)	FÁBRICA DA IGREJA PAROQUIAL ST. ANDRÉ DE BARCELINHOS	500,00	
a)	FÁTIMA CRISTINA DA SILVA CARVALHO	1.625,00	d)
a)	FELISBELA DA COSTA MACHADO	1.800,00	d)


 d)
 d)


 J. V. A.

Transferências Correntes Concedidas para 2007

Município de Barcelos

Ano: 2007
(unidade: €)

Disposições Legais	Entidade	Valor	Observações
a)	FERNANDA ISABEL DA SILVA VIEIRA	1.200,00	d)
a)	FERNANDA MARIA FERNANDES BESSA	150,00	d)
a)	FERNANDA MARIA PEDRAS ESTEVES	1.800,00	d)
a)	FERNANDA MARIA RIBEIRO SOUSA PRADO	600,00	d)
a)	FERNANDO DA COSTA RODRIGUES	250,00	d)
a)	FRANCISCO DA SILVA ARAÚJO	1.800,00	d)
a)	FRANCISCO DA SILVA QUEIROS PEREIRA	-	d)
a)	FRANCISCO DANTAS MANO	1.200,00	d)
a) e b)	FREGUESIA DE ABADE DE NEIVA	726,40	
a) e b)	FREGUESIA DE ADÃES	3.479,66	
a) e b)	FREGUESIA DE AGUIAR	459,15	
a) e b)	FREGUESIA DE AIRÓ	13.390,96	
a) e b)	FREGUESIA DE ALDREU	461,45	
a) e b)	FREGUESIA DE ALHEIRA	827,68	
a) e b)	FREGUESIA DE ALVELOS	12.726,41	
a) e b)	FREGUESIA DE ALVITO S. MARTINHO	8.859,06	
a) e b)	FREGUESIA DE ALVITO S. PEDRO	10.157,11	
a) e b)	FREGUESIA DE ARCOZELO	3.451,37	
a) e b)	FREGUESIA DE AREIAS DE VILAR	828,20	
a) e b)	FREGUESIA DE AREIAS S. VICENTE	463,32	
a) e b)	FREGUESIA DE BALUGÃES	3.536,70	
a) e b)	FREGUESIA DE BARCELINHOS	834,10	
a) e b)	FREGUESIA DE BARCELOS	1.952,22	
a) e b)	FREGUESIA DE BARQUEIROS	8.052,23	
a) e b)	FREGUESIA DE BASTUÇO S. JOÃO	459,34	
a) e b)	FREGUESIA DE BASTUÇO SANTO ESTÉVÃO	11.556,64	
a) e b)	FREGUESIA DE CAMBESES	828,57	
a) e b)	FREGUESIA DE CAMPO	9.736,64	
a) e b)	FREGUESIA DE CARAPEÇOS	834,04	
a) e b)	FREGUESIA DE CARREIRA	25.368,36	
a) e b)	FREGUESIA DE CARVALHAL	726,40	
a) e b)	FREGUESIA DE CARVALHAS	460,73	
a) e b)	FREGUESIA DE CHAVÃO	18.484,62	
a) e b)	FREGUESIA DE CHORENTE	1.140,51	
a) e b)	FREGUESIA DE COSSOURADO	9.262,21	

Transferências Correntes Concedidas para 2007

Município de Barcelos

Ano: 2007
(unidade: €)

Disposições Legais	Entidade	Valor	Observações
a) e b)	FREGUESIA DE COUREL	11.418,08	
a) e b)	FREGUESIA DE COUTO	457,14	
a) e b)	FREGUESIA DE CREIXOMIL	461,38	
a) e b)	FREGUESIA DE CRISTELO	833,06	
a) e b)	FREGUESIA DE DURRÃES	2.474,26	
a) e b)	FREGUESIA DE ENCOURADOS	19.939,45	
a) e b)	FREGUESIA DE FARIA	458,77	
a) e b)	FREGUESIA DE FEITOS	1.405,89	
a) e b)	FREGUESIA DE FONTE COBERTA	8.860,69	
a) e b)	FREGUESIA DE FORNELOS	460,43	
a) e b)	FREGUESIA DE FRAGOSO	1.579,18	
a) e b)	FREGUESIA DE GALEGOS S. MARTINHO	833,13	
a) e b)	FREGUESIA DE GALEGOS SANTA MARIA	1.203,58	
a) e b)	FREGUESIA DE GAMIL	1.460,51	
a) e b)	FREGUESIA DE GILMONDE	726,40	
a) e b)	FREGUESIA DE GÓIOS	4.640,00	
a) e b)	FREGUESIA DE GRIMANCELOS	363,20	
a) e b)	FREGUESIA DE GUERAL	12.974,99	
a) e b)	FREGUESIA DE IGREJA NOVA	457,95	
a) e b)	FREGUESIA DE LAMA	13.898,04	
a) e b)	FREGUESIA DE LIJÓ	835,03	
a) e b)	FREGUESIA DE MACIEIRA	15.519,41	
a) e b)	FREGUESIA DE MANHENTE	831,49	
a) e b)	FREGUESIA DE MARIZ	1.457,92	
a) e b)	FREGUESIA DE MARTIM	20.824,01	
a) e b)	FREGUESIA DE MIDÕES	458,44	
a) e b)	FREGUESIA DE MILHAZES	461,92	
a) e b)	FREGUESIA DE MINHOTÃES	3.052,76	
a) e b)	FREGUESIA DE MONTE DE FRALÃES	456,81	
a) e b)	FREGUESIA DE MOURE	461,55	
a) e b)	FREGUESIA DE NEGREIROS	6.856,26	
a) e b)	FREGUESIA DE OLIVEIRA	16.744,51	
a) e b)	FREGUESIA DE PALME	463,99	
a) e b)	FREGUESIA DE PANQUE	6.503,59	
a) e b)	FREGUESIA DE PARADELA	14.308,07	

F. J. J. J.
F. J. J. J.

J. M.

Transferências Correntes Concedidas para 2007

Município de Barcelos

Ano: 2007
(unidade: €)

Disposições Legais	Entidade	Valor	Observações
a) e b)	FREGUESIA DE PEDRA FURADA	1.050,41	
a) e b)	FREGUESIA DE PEREIRA	18.168,11	
a) e b)	FREGUESIA DE PERELHAL	5.330,78	
a) e b)	FREGUESIA DE POUSA	1.836,16	
a) e b)	FREGUESIA DE QUINTIÁES	3.798,33	
a) e b)	FREGUESIA DE REMELHE	829,13	
a) e b)	FREGUESIA DE RIO CÔVO SANTA EUGÉNIA	833,92	
a) e b)	FREGUESIA DE RIO CÔVO SANTA EULÁLIA	466,41	
a) e b)	FREGUESIA DE RORIZ	26.412,27	
a) e b)	FREGUESIA DE SEQUEADE	4.493,66	
a) e b)	FREGUESIA DE SILVA	462,42	
a) e b)	FREGUESIA DE SILVEIROS	463,58	
a) e b)	FREGUESIA DE TAMEL S. FINS	458,95	
a) e b)	FREGUESIA DE TAMEL S. VERÍSSIMO	4.613,52	
a) e b)	FREGUESIA DE TAMEL SANTA LEOCÁDIA	14.418,88	
a) e b)	FREGUESIA DE TREGOSA	460,06	
a) e b)	FREGUESIA DE UCHA	829,61	
a) e b)	FREGUESIA DE VÁRZEA	5.330,15	
a) e b)	FREGUESIA DE VIATODOS	1.926,40	
a) e b)	FREGUESIA DE VILA BOA	463,83	
a) e b)	FREGUESIA DE VILA COVA	835,32	
a) e b)	FREGUESIA DE VILA FRESCAINHA S. MARTINHO	836,30	
a) e b)	FREGUESIA DE VILA FRESCAINHA S. PEDRO	830,68	
a) e b)	FREGUESIA DE VILA SÉCA	828,16	
a) e b)	FREGUESIA DE VILAR DE FIGOS	8.282,90	
a) e b)	FREGUESIA DE VILAR DO MONTE	2.845,79	
a) e b)	FUTEBOL CLUBE RORIZ	5.750,00	
a)	FUTEBOL CLUBE DE OLIVEIRA	1.935,00	
a)	FUTEBOL CLUBE LÍRIO DO NEIVA	250,00	
a)	GABINETE DE APOIO TÉCNICO DO VALE DO CÁVADO	3.666,67	
a)	GABINETE DE ATENDIMENTO À FAMÍLIA	637,87	
a)	GASC GRUPO DE ACÇÃO SOCIAL CRISTÁ	38.750,00	
a)	GIL VICENTE FUTEBOL CLUBE	20.610,00	
a)	GRACINDA GONÇALVES DA SILVA	1.800,00	
a)	GRACINDA MARIA DIAS LOUREIRO	900,00	

Transferências Correntes Concedidas para 2007

Município de Barcelos

Ano: 2007
(unidade: €)

Disposições Legais	Entidade	Valor	Observações
a)	GRACINDA RODRIGUES VIEIRA	1.500,00	d)
a)	GRANJA FUTEBOL CLUBE	6.710,00	
a)	GRUPO ADONAI DE BARCELOS	400,00	
a)	GRUPO CORAL DE BARCELOS	150,00	
a)	GRUPO CULTURAL E ETNOGRÁFICO DE ALDREU	1.337,50	
a)	GRUPO DE DANÇAS E CANTARES DE BARCELOS	1.187,50	
a)	GRUPO DE FUTEBOL CLUBE DA POUSA	7.670,00	
a)	GRUPO DE MÚSICA POPULAR DE RORIZ	150,00	
a)	GRUPO DE RESERVA DO PATRIMÓNIO CULTURA E TRADIÇÃO	1.000,00	
a)	GRUPO DESPORTIVO CREIXOMIL	4.075,00	
a)	GRUPO DESPORTIVO ÁGUAS SANTAS	3.435,00	
a)	GRUPO DESPORTIVO CULTURAL CRISTELO	3.210,00	
a)	GRUPO DESPORTIVO DE FRAGOSO	6.860,00	
a)	GRUPO DESPORTIVO DE MACIEIRA DE RATES	5.780,00	
a)	GRUPO DESPORTIVO DE PEDRA FURADA	3.405,00	
a)	GRUPO DESPORTIVO E CULTURAL CRISTINA	3.700,00	
a)	GRUPO DESPORTIVO E RECREATIVO DE CAMPO	3.685,00	
a)	GRUPO DESPORTIVO E RECREATIVO "OS ESTRELAS"	3.450,00	
a)	GRUPO DESPORTIVO REC. "OS MOINHOS DE PARADELA"	3.780,00	
a)	GRUPO DESPORTIVO RECREATIVO LEOCADENSES	3.675,00	
a)	GRUPO FOLCLÓRICO DE BARCELINHOS	10.400,00	
a)	GRUPO FOLCLÓRICO DE SANTA MARIA DE MOURE	1.187,50	
a)	GRUPO FOLCLÓRICO DE TREGOSA	875,00	
a)	GRUPO FOLCLÓRICO JUVENIL DE GALEGOS SANTA MARIA	2.217,50	
a)	GRUPO RECREATIVO E CULTURAL DE ALVITO S. PEDRO	1.800,00	
a)	HELDER FERNANDES FERREIRA	250,00	d)
a)	IDALINA AUGUSTA DE OLIVEIRA CARVALHO	1.800,00	d)
a)	INÊS FERNANDES GOMES	1.800,00	d)
a)	INSTITUTO AUTODIDACTA DE ESTUDOS SUPERIORES DO MINHO	250,00	
a)	IRMANDADE DO SENHOR BOM JESUS DA CRUZ	1.000,00	
a)	ISABEL MARIA BANDEIRA MACHADO	1.200,00	d)
a)	ISABEL MARIA BORGES SILVA	1.550,00	d)
a)	ISABEL MARIA GOMES DA COSTA	1.625,00	d)
a)	ISABEL MARIA MIRANDA DA SILVA	1.500,00	d)
a)	ISABEL MARIA PEREIRA CARVALHO DANTAS	1.200,00	d)







Transferências Correntes Concedidas para 2007

Município de Barcelos

Ano: 2007
(unidade: €)

Disposições Legais	Entidade	Valor	Observações
a)	ISAURA FERNANDES DIAS	900,00	d)
a)	ISAURA VIEIRA COSTA	900,00	d)
a)	JACQUELINE GOMES BORBA	1.800,00	d)
a)	JOÃO LOPES TORRES	1.200,00	d)
a)	JOÃO PEREIRA VILAS BOAS	1.500,00	d)
a)	JOÃO SOARES	300,00	d)
a)	JOAQUIM COELHO MENDES	125,00	d)
a)	JOAQUIM DA SILVA TORRES	1.250,00	d)
a)	JOAQUIM DOMINGUES DE ALMEIDA	900,00	d)
a)	JOAQUIM JARDIM MONTEIRO	1.200,00	d)
a)	JOAQUIM SALOMÃO SILVA MARTINS	850,00	d)
a)	JORGE COELHO DUARTE	675,00	d)
a)	JORGE MANUEL PASCOAL SARMENTO	1.200,00	d)
a)	JOSE COSTA FREITAS	1.500,00	d)
a)	JOSE MANUEL PIMENTA AFONSO	1.500,00	d)
a)	JOSÉ MARIA MORAIS REIS	900,00	d)
a)	JOSÉ PINHEIRO FERREIRA	1.200,00	d)
a)	JOSE TIAGO OLIVEIRA DE SOUSA	500,00	d)
a)	JOSEFINA AUGUSTA VILAS BOAS VALE ALMEIDA	1.800,00	d)
a)	JUDITE MARIA LIMA GONÇALVES	1.800,00	d)
a)	JUDITE VILAS BOAS FERREIRA DANTAS	1.500,00	d)
a)	JUDO CLUBE DE BARCELOS	7.500,00	d)
a)	JÚLIA GOMES DA COSTA	750,00	d)
a)	JULIANA CRISTINA CARVALHO FREITAS	-	d)
a)	JULIO DA SILVA	1.300,00	d)
a)	JULIO ROMANIM GOMES LUIS	1.800,00	d)
a)	JUNTA DE FREGUESIA DE ABORIM	7.111,09	d)
a)	JUNTA DE NÚCLEO DE BARCELOS DO CORPO NACIONAL DE ESCUTAS	2.550,00	d)
a)	JUVENTUDE CULTURAL E RECREATIVA DE PERELHAL	3.870,00	d)
a)	KATIA SUZANA COELHO GOUVEIA	1.500,00	d)
a)	KERIGMA- INSTITUTO INOVAÇÃO DESENV.SOCIAL DE BARCELOS	250,00	d)
a)	KRISTINA KALPOKIENE	1.800,00	d)
a)	LAURA MARIA DA COSTA FREITAS	-1.775,00	d)
a)	LAURA MARIA DE SÁ MARTINS	900,00	d)
a)	LAURINDA CONCEIÇÃO ABREU DIAS	1.800,00	d)







Transferências Correntes Concedidas para 2007

Município de Barcelos

Ano: 2007
(unidade: €)

Disposições Legais	Entidade	Valor	Observações
a)	LAURINDA FERREIRA SILVA MACEDO	1.200,00	d)
a)	LEÕES DA SERRA FUTEBOL CLUBE	3.435,00	
a)	LEOPOLDINA FERREIRA SILVA	600,00	d)
a)	LIBERIA ARMANDINA DE ABREU	1.800,00	d)
a)	LIJÓ FUTEBOL CLUBE	3.450,00	
a)	LILIANA ANDREIA MARTINS DA SILVA	1.800,00	d)
a)	LINA MARIA GOMES FERREIRA RODRIGUES	1.600,00	d)
a)	LIONS CLUBE DE BARCELOS	250,00	
a)	LUCIA ARMINDA MARQUES GONÇALVES	1.125,00	d)
a)	LUCIA GOMES QUINTELA	900,00	d)
a)	LUCIANA DE ARAÚJO GOMES	750,00	d)
a)	LUCIMAR CHEREM COSTA PEREIRA	1.800,00	d)
a)	LUCINDA MARIA DA SILVA CUNHA	300,00	d)
a)	LUIZA DA CONCEIÇÃO PEIXOTO CARVALHO	800,00	d)
a)	M.A.R.C.A -MOV. ASSOCIATIVO RECREIO CULTURA ARTE DE VILA COVA	5.780,00	
a)	MAIS JUVENTUDE-ASSOCIAÇÃO DE JOVENS DE ALVELOS	250,00	
a)	MANUEL ANGELO GOMES DA SILVA	1.000,00	d)
a)	MANUEL FERNANDES DA COSTA	1.750,00	d)
a)	MANUEL FERNANDES FARIA SALGADO	1.500,00	d)
a)	MANUEL GUIMARÃES DA JUSTA	1.750,00	d)
a)	MANUEL JOAQUIM GONÇALVES DUARTE	1.500,00	d)
a)	MANUEL JOAQUIM PEREIRA DA SILVA	1.800,00	d)
a)	MANUEL JOSE MARTINS MOREIRA	1.800,00	d)
a)	MANUEL LUCIANO SOARES MARQUES GARCIA	500,00	d)
a)	MANUEL MIRANDA VENTENA	1.400,00	d)
a)	MANUEL PIMENTA MANHENTE	1.200,00	d)
a)	MANUEL SOUSA PEIXOTO	900,00	d)
a)	MANUEL XAVIER GOMES PEREIRA	525,00	d)
a)	MARCELINA DA CONCEIÇÃO DA SILVA OLIVEIRA	1.800,00	d)
a)	MÁRCIO ROBERTO DE OLIVEIRA	1.375,00	d)
a)	MARCOS RODRIGO DA SILVA FELGUEIRAS	500,00	d)
a)	MARGARIDA BARBOSA MIRANDA DA SILVA	600,00	d)
a)	MARGARIDA MARIA CAMPOS LOPES MARTINS	1.200,00	d)
a)	MARIA ADELAIDE DA SILVA DUARTE FORTE	500,00	d)
a)	MARIA ADELAIDE SILVA SOUSA	1.800,00	d)

Transferências Correntes Concedidas para 2007

Município de Barcelos

Ano: 2007

(unidade: €)

Disposições Legais	Entidade	Valor	Observações
a)	MARIA ALBINA MIRANDA DE SOUSA	1.800,00	d)
a)	MARIA ALICE GONÇALVES S.F. AZINHEIRA	1.800,00	d)
a)	MARIA ALMERINDA AIRES AFONSO	1.400,00	d)
a)	MARIA AMÉLIA DA SILVA DIAS	1.800,00	d)
a)	MARIA AMÉLIA DOS SANTOS FIGUEIREDO TERROSO	1.800,00	d)
a)	MARIA AMÉLIA RAMOS OLIVEIRA	1.500,00	d)
a)	MARIA AMÉLIA SOARES MATOS	1.125,00	d)
a)	MARIA ARMANDINA OLIVEIRA FERRAZ	1.800,00	d)
a)	MARIA ARMINDA BOAVENTURA RODRIGUES	1.800,00	d)
a)	MARIA AUGUSTA PEREIRA FERNANDES	1.775,00	d)
a)	MARIA AURORA COUTO FERREIRA MONTE	1.000,00	d)
a)	MARIA AURORA PEREIRA VILAS BOAS	1.800,00	d)
a)	MARIA AVELINA QUEIROS ARAUJO	1.800,00	d)
a)	MARIA BEATRIZ SILVA LOPES	1.500,00	d)
a)	MARIA BELMIRA SÁ MIRANDA FERREIRA	1.800,00	d)
a)	MARIA CARMEN SOUSA MARQUES	1.550,00	d)
a)	MARIA CARMO DA COSTA GOMES	1.800,00	d)
a)	MARIA CARMO DUARTE CARVALHO	1.450,00	d)
a)	MARIA CECILIA PEREIRA BARBOSA	1.800,00	d)
a)	MARIA CELESTE COSTA BARBOSA	1.800,00	d)
a)	MARIA CELESTE MARQUES NEIVA	1.800,00	d)
a)	MARIA CEU MATOS TORRES LINHARES	1.800,00	d)
a)	MARIA CLARA DA SILVA GONÇALVES	1.200,00	d)
a)	MARIA CLEMENTINA LAMELA SILVA	1.500,00	d)
a)	MARIA CONCEIÇÃO ALVES BORGES DIAS	1.650,00	d)
a)	MARIA CONCEIÇÃO ARAUJO FERREIRA	1.800,00	d)
a)	MARIA CONCEIÇÃO JESUS FERREIRA TRILHO	1.800,00	d)
a)	MARIA CONCEIÇÃO MENDES COSTA	1.650,00	d)
a)	MARIA CONCEIÇÃO SANTOS CRUZ	1.500,00	d)
a)	MARIA CONCEIÇÃO SILVA MACHADO	1.800,00	d)
a)	MARIA CONCEIÇÃO SOARES MONTEIRO	1.675,00	d)
a)	MARIA CONCEIÇÃO TORRES DA CUNHA	50,00	d)
a)	MARIA DA CONCEIÇÃO BARBOSA FERNANDES	900,00	d)
a)	MARIA DA CONCEIÇÃO DA SILVA BARRETO	300,00	d)
a)	MARIA DA CONCEIÇÃO FERNANDES TORRES	1.200,00	d)






Transferências Correntes Concedidas para 2007

Município de Barcelos

Ano: 2007

(unidade: €)

Disposições Legais	Entidade	Valor	Observações
a)	MARIA DA CONCEIÇÃO GUIMARÃES SILVA	1.500,00	d)
a)	MARIA DA CONCEIÇÃO PEREIRA MIRANDA	1.500,00	d)
a)	MARIA DA CONCEIÇÃO PINHEIRO DA ROCHA	1.500,00	d)
a)	MARIA DA CONCEIÇÃO RIBEIRO DA COSTA	950,00	d)
a)	MARIA DA CONCEIÇÃO VILAS BOAS AMORIM	50,00	d)
a)	MARIA DA GLORIA DA SILVA DANTAS	500,00	d)
a)	MARIA DA GLÓRIA DE LIMA RODRIGUES	1.800,00	d)
a)	MARIA DA GLÓRIA TORRES PEREIRA	1.200,00	d)
a)	MARIA DA GRAÇA FERNANDES AZEVEDO	1.650,00	d)
a)	MARIA DA GRAÇA SIMÕES LOUREIRO	1.800,00	d)
a)	MARIA DAS DORES AZEVEDO AGRA	1.800,00	d)
a)	MARIA DAS DORES DE SOUSA MARTINS	1.200,00	d)
a)	MARIA DAS DORES JESUS RENTE	1.000,00	d)
a)	MARIA DE FÁTIMA AZEVEDO AGRA	850,00	d)
a)	MARIA DE FÁTIMA DA SILVA LOUREIRO	1.500,00	d)
a)	MARIA DE FÁTIMA DUARTE VILAS BOAS	1.200,00	d)
a)	MARIA DE FÁTIMA FERNANDES LOUREIRO MOREIRA	3.624,00	d)
a)	MARIA DE FÁTIMA GOMES DE AZEVEDO	700,00	d)
a)	MARIA DE FÁTIMA GOMES RICARDO DANTAS	1.800,00	d)
a)	MARIA DE FÁTIMA LOPES PEREIRA	1.500,00	d)
a)	MARIA DE FÁTIMA NASCIMENTO SILVA	600,00	d)
a)	MARIA DE FÁTIMA OLIVEIRA TEIXEIRA	750,00	d)
a)	MARIA DE FÁTIMA PEREIRA DA COSTA	750,00	d)
a)	MARIA DE FÁTIMA SILVA MACHADO	1.500,00	d)
a)	MARIA DE JESUS MIRANDA FERREIRA MOTA	1.800,00	d)
a)	MARIA DE LURDES C. FERNANDES DA SILVA	1.800,00	d)
a)	MARIA DE LURDES DA COSTA FREITAS	1.800,00	d)
a)	MARIA DE LURDES DOS SANTOS GONÇALVES	1.425,00	d)
a)	MARIA DE LURDES MONTEIRO PINTO	1.500,00	d)
a)	MARIA DEOLINDA MACIEL CRUZ	1.530,00	d)
a)	MARIA DO CARMO BARBOSA	50,00	d)
a)	MARIA DO CARMO DE SOUSA MACHADO	1.800,00	d)
a)	MARIA DO CARMO GOMES ALVES	525,00	d)
a)	MARIA DO CARMO OLIVEIRA CARVALHO	1.800,00	d)
a)	MARIA DO CARMO PEREIRA DA COSTA	1.200,00	d)

F

F

[Handwritten signature]

[Handwritten signature]

Transferências Correntes Concedidas para 2007

Município de Barcelos

Ano: 2007

(unidade: €)

Disposições Legais	Entidade	Valor	Observações
a)	MARIA DO CARMO PINHEIRO DA ROCHA	1.650,00	d)
a)	MARIA DO CARMO SOUSA MIRANDA	975,00	d)
a)	MARIA DO CEU COELHO FERNANDES	250,00	d)
a)	MARIA DO CÉU FARINHAS MONTE DOS SANTOS	1.200,00	d)
a)	MARIA DO CEU FERREIRA	1.500,00	d)
a)	MARIA DO CÉU FERREIRA GONÇALVES MATOS	1.650,00	d)
a)	MARIA DO CÉU QUEIRÓS DE FREITAS GONÇALVES	1.250,00	d)
a)	MARIA DO CÉU SILVA PEREIRA	1.200,00	d)
a)	MARIA DO SAMEIRO COELHO DA COSTA	1.800,00	d)
a)	MARIA DOLORES CORREIA VILAS BOAS	825,00	d)
a)	MARIA DOMINGUES DE ARAÚJO	1.650,00	d)
a)	MARIA DORES GOMES SILVA	1.800,00	d)
a)	MARIA DOS PRAZERES CARVALHO CARVALHOSA	300,00	d)
a)	MARIA DOS PRAZERES FARIA DA COSTA	1.800,00	d)
a)	MARIA DOS PRAZERES RODRIGUES FERNANDES	1.325,00	d)
a)	MARIA DOS PRAZERES SIMÕES L. FERRO	1.800,00	d)
a)	MARIA ELAINE DA ROCHA	1.800,00	d)
a)	MARIA ELISABETE FARIA CARVALHO PEDROSO	900,00	d)
a)	MARIA ELISABETE FARIA DA COSTA	1.800,00	d)
a)	MARIA EMILIA CARVALHO LOPES	650,00	d)
a)	MARIA EMILIA DOS SANTOS MARQUES	1.200,00	d)
a)	MARIA EMILIA LOPES ARAUJO FERNANDES	750,00	d)
a)	MARIA EMILIA SILVA ALVELOS	1.500,00	d)
a)	MARIA EMÍLIA V. BOAS VALE ALMEIDA	1.800,00	d)
a)	MARIA EMILIA VALE ALMEIDA	1.800,00	d)
a)	MARIA ENGRACIA SOUSA BRANDÃO	1.350,00	d)
a)	MARIA ETELVINA GOMES PEDREIRA	1.800,00	d)
a)	MARIA FATIMA CAMPOS DA SILVA	1.800,00	d)
a)	MARIA FÁTIMA LOPES PEREIRA	1.500,00	d)
a)	MARIA FATIMA SA LISBOA	900,00	d)
a)	MARIA FERNANDA DUARTE FERREIRA	1.800,00	d)
a)	MARIA FERNANDA GONÇALVES GOMES	1.425,00	d)
a)	MARIA FILOMENA COSTA COUTINHO RAMOS	1.800,00	d)
a)	MARIA FILOMENA DA COSTA MIRANDA	1.100,00	d)
a)	MARIA FILOMENA MARTINS MAGALHÃES GONÇALVES	1.550,00	d)











Transferências Correntes Concedidas para 2007

Município de Barcelos

Ano: 2007

(unidade: €)

Disposições Legais	Entidade	Valor	Observações
a)	MARIA FILOMENA SILVA MACHADO	1.800,00	d)
a)	MARIA GLORIA CARVALHO CARVALHOSA	1.200,00	d)
a)	MARIA GLÓRIA GOMES MIRANDA	1.500,00	d)
a)	MARIA GLORIA PEREIRA FERREIRA BARBOSA	-	d)
a)	Maria Glória Silva Pereira	1.800,00	d)
a)	MARIA GORETE COELHO FERNANDES	1.800,00	d)
a)	MARIA GORETE DA SILVA CAMPINHO	1.800,00	d)
a)	MARIA GORETE FERNANDES BESSA	1.650,00	d)
a)	MARIA GORETE FERREIRA MACHADO SILVA	1.200,00	d)
a)	MARIA GORETI ROCHA CUNHA RODRIGUES	750,00	d)
a)	MARIA GRAÇA SOARES DA SILVA	1.200,00	d)
a)	MARIA HELENA DA COSTA PEREIRA	750,00	d)
a)	MARIA HELENA DA SILVA SANTOS	1.550,00	d)
a)	MARIA HELENA FIGUEIRAS MONTEIRO	900,00	d)
a)	MARIA HERNANA BARBOSA NEIVA	1.800,00	d)
a)	MARIA ISABEL COUTADA DIAS	1.500,00	d)
a)	MARIA JOSÉ ALMEIDA MENDES	625,00	d)
a)	MARIA JOSÉ CIBRÃO AREIAS	1.800,00	d)
a)	MARIA JOSE DA CUNHA RODRIGUES DA SILVA	1.200,00	d)
a)	MARIA JOSÉ GOMES DA COSTA	1.500,00	d)
a)	MARIA JOSÉ JESUS SERRA MARGARIDO	1.200,00	d)
a)	MARIA JOSÉ PEIXOTO CARVALHO	1.200,00	d)
a)	MARIA JOSÉ PEREIRA DA SILVA	1.800,00	d)
a)	MARIA JOSE PEREIRA SALEIRO	750,00	d)
a)	MARIA JOSÉ RAMOS LOMBA E SILVA	1.800,00	d)
a)	MARIA JOSÉ SILVA MIRANDA	1.350,00	d)
a)	MARIA JOSEFA SILVA REI	1.800,00	d)
a)	MARIA JOSEFINA DUARTE COSTA	750,00	d)
a)	MARIA JÚLIA DA SILVA DUARTE	1.275,00	d)
a)	MARIA JULIA DA SILVA FERNANDES	1.800,00	d)
a)	MARIA JÚLIA GONÇALVES PEREIRA	1.800,00	d)
a)	MARIA JÚLIA SILVA CRUZ	1.500,00	d)
a)	MARIA LA SALETE CALÁS OLIVEIRA CARVALHO	400,00	d)
a)	MARIA LA SALETE SILVA MARQUES	1.200,00	d)
a)	MARIA LAURINDA CARNEIRO GONÇALVES	1.500,00	d)

Transferências Correntes Concedidas para 2007

Município de Barcelos

Ano: 2007

(unidade: €)

Disposições Legais	Entidade	Valor	Observações
a)	MARIA LAURINDA CORREIA FARIA	1.200,00	d)
a)	MARIA LAURINDA GONÇALVES BARBOSA	1.650,00	d)
a)	MARIA LEONILDE FERNANDES LOPES	900,00	d)
a)	MARIA LINDA CASSARANCO GOMES	1.800,00	d)
a)	MARIA LUCIA DIAS LOUREIRO	375,00	d)
a)	MARIA LUCIA GOMES BRAGA FERNANDES	1.800,00	d)
a)	MARIA LUISA CARVALHO FONSECA SOARES	1.650,00	d)
a)	MARIA LURDES CRUZ SILVA	900,00	d)
a)	MARIA LURDES GOMES DA COSTA	400,00	d)
a)	MARIA LURDES GONÇALVES PEREIRA	1.500,00	d)
a)	MARIA LURDES OLIVEIRA FERREIRA	1.500,00	d)
a)	MARIA LURDES SOUSA MARTINS	1.800,00	d)
a)	MARIA MADALENA ARAÚJO CARVALHO	900,00	d)
a)	MARIA MANUELA CERQUEIRA M. SILVA	1.500,00	d)
a)	MARIA MANUELA CORREIA BARBOSA	900,00	d)
a)	MARIA MANUELA CRUZ DURÃES	1.800,00	d)
a)	MARIA MANUELA DE SOUSA ARAUJO FARIA	150,00	d)
a)	MARIA MANUELA FERREIRA G.CAMPOS COSTA	1.200,00	d)
a)	MARIA MANUELA TORRES GONÇALVES	1.650,00	d)
a)	MARIA MERCÊS MAGALHÃES PEREIRA	1.500,00	d)
a)	MARIA ORLANDA LACERDA VIANA	150,00	d)
a)	MARIA PAULA SILVA GOMES	900,00	d)
a)	MARIA ROSA MOREIRA DA COSTA	1.800,00	d)
a)	MARIA ROSA SILVA PEREIRA	1.500,00	d)
a)	MARIA SALOMÉ FERNANDES TORRES	1.500,00	d)
a)	MARIA SAMEIRO ARAUJO COSTA	1.800,00	d)
a)	MARIA SAMEIRO CUNHA COSTA	1.175,00	d)
a)	MARIA SAMEIRO GARCIA MONTEIRO	-	d)
a)	MARIA SILVINA LOUREIRO PEREIRA	1.200,00	d)
a)	MARIA TERESA DIAS AZEVEDO	1.800,00	d)
a)	MARIA TERESA DUARTE FARIA	1.950,00	d)
a)	MARIA TERESA FERREIRA DE AZEVEDO CAMPOS	-	d)
a)	MARIA TERESA GOMES SOUSA	1.575,00	d)
a)	MARILIA FERNANDA CARDOSO SOUSA DIAS	1.000,00	d)
a)	MARINHA GOMES DA SILVA MIRANDA	1.200,00	d)

f. Alves

J. M. Silva

J. M. Silva

J. M. Silva







Transferências Correntes Concedidas para 2007

Município de Barcelos

Ano: 2007

(unidade: €)

Disposições Legais	Entidade	Valor	Observações
a)	MÁRIO DE JESUS E SOUSA	900,00	d)
a)	MARISA ELISABETE AMORIM MATOS	2.100,00	d)
a)	MARTA PATRICIA SILVA MENDES	1.800,00	d)
a)	MARTA RAQUEL SOUSA DE ALMEIDA	600,00	d)
a)	MOTOR CLUBE DE BARCELOS	250,00	d)
a)	NATÁLIA MARIA MARTINS ARAÚJO	750,00	d)
a)	NATIVIDADE DE FÁTIMA MACEDO LOURENÇO	200,00	d)
a)	NECESSIDADES FUTEBOL CLUBE	2.200,00	d)
a)	NICOLAE BUGA SCHMIDT	1.200,00	d)
a)	NUCAMINHO-NÚCLEO DOS CAMIONISTAS DO MINHO	250,00	
a)	NÚCLEO DESPORTIVO "OS ANDORINHAS"	8.210,00	
a)	NÚCLEO DESPORTIVO ÁGUIAS DO NEIVA	3.855,00	
a)	NÚCLEO DESPORTIVO DA SILVA	13.925,00	
a)	NZELO ESIMBA - ODETE	1.800,00	d)
a)	OBRA SOCIAL DAS FRANCISCANAS MISSIONARIAS DE MARIA	1.640,10	
a)	OLGA FERNANDA FERNANDES MONTEIRO	1.800,00	d)
a)	OLGA RIABTCHENKO	1.650,00	d)
a)	OLHA TYSYACHNA	1.800,00	d)
a)	ÓQUEI CLUBE DE BARCELOS	15.500,00	
a)	PALME FUTEBOL CLUBE	3.630,00	
a)	PALMIRA GONÇALVES MIRANDA	1.800,00	d)
a)	PALMIRA MARIA FERNANDES CARNEIRO DE VILHENA	1.350,00	d)
a)	PALMIRA RODRIGUES BORGES DOS SANTOS	1.300,00	d)
a)	PAULA CRISTINA FERNANDES REIS	1.500,00	d)
a)	PAULA MARIA MACEDO FERREIRA	1.200,00	d)
a)	PAULA MARIA QUEIROS DE FREITAS	1.800,00	d)
a)	PAULA SOFIA MARQUES PEREIRA	900,00	d)
a)	PAULO ALEXANDRE BANDEIRA SILVA	1.800,00	d)
a)	PAULO JORGE CHAVES GOMES CARREIRAS	150,00	d)
a)	PAULO JORGE FERNANDES TORRES	1.800,00	d)
a)	PAULO MANUEL DA SILVA TEIXEIRA	225,00	d)
a)	PEDRO MIGUEL MAIA ANTUNES DA SILVA CAMPOS	500,00	d)
a)	PROVÍNCIA PORTUGUESA DOS PADRES MISSIONÁRIOS CAPUCHINHOS	250,00	d)
a)	RANCHO FOLCLÓRICO DE RIO COVO STº EUGÉNIA	1.187,50	
a)	RAQUEL SAMPAIO RIBEIRO TORRES	1.500,00	d)






Transferências Correntes Concedidas para 2007

Município de Barcelos

Ano: 2007

(unidade: €)

Disposições Legais	Entidade	Valor	Observações
a)	RICARDO BEZERRA DA SILVA	1.800,00	d)
a)	ROGÉRIO DE JESUS OLIVEIRA	900,00	d)
a)	ROGERIO PEIXOTO CASTRO FARIA VASQUES	1.625,00	d)
a)	ROSA DA CONCEIÇÃO OLIVEIRA ROCHA	1.500,00	d)
a)	ROSA FATIMA MEIRELES FERNANDES	1.650,00	d)
a)	ROSA ISABEL PINTO DIAS MOREIRA	1.200,00	d)
a)	ROSA LOPES CRUZ	900,00	d)
a)	ROSA MARIA ALVES MACHADO	1.800,00	d)
a)	ROSA MARIA ARAÚJO MAGALHÃES	1.500,00	d)
a)	ROSA MARIA COSTA GONÇALVES	1.800,00	d)
a)	ROSA MARIA DA COSTA LIMA TERROSO	750,00	d)
a)	ROSA MARIA GOMES MORAIS	1.800,00	d)
a)	ROSA MARIA GOMES SILVA	1.500,00	d)
a)	ROSA MARIA PINTO GOMES	1.000,00	d)
a)	ROSA MARIA SALGUEIRO GOMES	800,00	d)
a)	ROSA MARIA SOUSA ALMEIDA	1.350,00	d)
a)	ROSA OLIVEIRA FERNANDES	1.500,00	d)
a)	ROSA PEREIRA BAPTISTA	1.200,00	d)
a)	ROSÁLIA VICENTE BRITO	450,00	d)
a)	ROSALINA MOREIRA DA COSTA	1.800,00	d)
a)	RUI JAIME RIBEIRO MIRANDA	125,00	d)
a)	RUI MANUEL OLIVEIRA DE SOUSA	500,00	d)
a)	RUI MIGUEL DIAS MATOS	1.800,00	d)
a)	RUSLAN MAKSYNCHUK	1.050,00	d)
a)	SALVADOR FERREIRA	200,00	d)
a)	SANDRA MARIA GONÇALVES DUARTE	900,00	d)
a)	SANDRA MARIA GONÇALVES SANTOS	1.200,00	d)
a)	SANDRA REGINA SOARES SANTOS GONÇALVES	800,00	d)
a)	SANTA CASA DA MISERICÓRDIA DE BARCELOS	47.841,20	
a)	SANTA MARIA FUTEBOL CLUBE	7.330,00	
a)	SARA MARIA CARVALHO MONTEIRO TORRES	1.800,00	d)
a)	SERGIO OLIVEIRA DO REGO	1.200,00	d)
a)	SILVINO REDONDO MARTINS	1.500,00	
a)	SOCIEDADE INSTRUÇÃO E RECREIO ALDREENSE	3.240,00	
a)	SOFIA ALEXANDRA DO VALE CRUZ	900,00	d)

Transferências Correntes Concedidas para 2007

Município de Barcelos

Ano: 2007
(unidade: €)

Disposições Legais	Entidade	Valor	Observações
a)	SÓNIA MARIA ROCHA GONÇALVES	1.200,00	d)
a)	SUSANA ALEXANDRA SILVA FERREIRA	1.300,00	d)
a)	SUSANA ELISA COSTA MARTINS	750,00	d)
a)	SUSANA LAURENTINA DIAS VILAÇA	1.800,00	d)
a)	SUSANA MARIA GONÇALVES CARVALHO	1.275,00	d)
a)	SUSANA MARIA PEDRAS ESTEVES	1.050,00	d)
a)	TERESA AURORA DO REGO CARIDADE	1.225,00	d)
a)	TERESA BARBOSA CARDOSO	1.500,00	d)
a)	TERESA CORREIA SILVA FARIA	-	d)
a)	TERESA CRISTINA PEDRAS	1.800,00	d)
a)	TERESA DA SILVA MATOS	1.800,00	d)
a)	TERESA FERREIRA DA SILVA	1.500,00	d)
a)	TERESA LOPES MACHADO	1.675,00	d)
a)	TERESA MARIA COELHO DE OLIVEIRA	675,00	d)
a)	TERESA MARIA COSTA CORREIA	1.750,00	d)
a)	TERESA MARIA GONÇALVES PONTE	1.200,00	d)
a)	TERESA PEREIRA DO VALE CERQUEIRA	825,00	d)
a)	TEREZINHA CREUZA DE OLIVEIRA	1.800,00	d)
a)	UNIÃO CULTURAL RECREATIVA DE ABORIM	3.435,00	
a)	UNIÃO DESPORTIVA DE S. VERÍSSIMO	21.490,00	
a)	VERONICA SOLANGE ANTUNES MENDES DINIS	1.700,00	d)
a)	VITOR MANUEL SILVA SANTOS	625,00	d)
a)	WALTER JÚLIO FERNANDES GOMES	1.800,00	d)
a)	ZÉLIA MARIA FERNANDES DURÃES SILVA	1.500,00	d)
a)	ZULMIRA MARIA LAMELA PEREIRA	1.800,00	d)
Total:		2.918.573,73	

a) Do n.º 4 do artigo 64º da Lei 169/99, de 18 de Setembro;

b) Artigo 66º da Lei 169/99, de 18 de Setembro;

c) Da alínea I, n.º 1 do artigo 64 da Lei 169/99

d) Apoio à renda de casa nos termos do regulamento municipal

Transferências Capital Concedidas para 2007

Município de Barcelos

Ano: 2007
(unidade: €)

Disposições Legais	Entidade	Valor	Observações
a)	ADB- ÁGUAS DE BARCELOS, S.A.	966.034,46	e)
a)	ALHEIRA FUTEBOL CLUBE	950,00	
a)	ASSOCIAÇÃO CULTURAL E DESPORTIVA DE CARAPEÇOS	29.300,00	
a)	ASSOCIAÇÃO CULTURAL E RECREATIVA DE RORIZ	5.000,00	
a)	ASSOCIAÇÃO DE FUTEBOL POPULAR DE BARCELOS	15.000,00	
a)	ASSOCIAÇÃO DE TEATRO EXPERIMENTAL DE FEITOS	5.000,00	
a)	ASSOCIAÇÃO DESP. E REC. JUVENTUDE DE V.F.S. MARTINHO	10.000,00	
a)	ASSOCIAÇÃO DESP., CULTURAL E REC. ÁGUAS DE S. MAMEDE	1.635,00	
a)	ASSOCIAÇÃO DESP., REC. E CULTURAL DE GILMONDE	10.000,00	
a)	ASSOCIAÇÃO RECREATIVA E CULTURAL DA VÁRZEA	7.750,00	
a)	ASSOCIAÇÃO RECREATIVA E CULTURAL DE SEQUEADE	5.000,00	
a)	BASQUETE CLUBE DE BARCELOS	46.461,98	c)
a)	BOMBEIROS VOLUNTÁRIOS DE BARCELOS	58.915,00	
a)	BOMBEIROS VOLUNTÁRIOS DE VIATODOS	85.000,00	
a)	CÂMARA MUNICIPAL DE SÃO DOMINGOS	33.000,00	
a)	CASA DO POVO DE AREIAS	25.319,61	
a)	CENTRO CULTURAL DE BARCELOS	1.500,00	
a)	CENTRO DESPORTIVO E CULTURAL DE VIATODOS	5.000,00	
a)	CORPO VOLUNTÁRIO DE SALVAÇÃO PÚBLICA BARCELINENSE	45.000,00	
a) e b)	FREGUESIA DE ABADE DE NEIVA	3.664,00	d)
a) e b)	FREGUESIA DE ADÃES	7.494,00	d)
a) e b)	FREGUESIA DE AGUIAR	15.854,36	
a) e b)	FREGUESIA DE AIRÓ	55.412,70	
a) e b)	FREGUESIA DE ALDREU	4.019,00	d)
a) e b)	FREGUESIA DE ALHEIRA	21.458,08	d)
a) e b)	FREGUESIA DE ALVELOS	14.890,74	
a) e b)	FREGUESIA DE ALVITO S. MARTINHO	50.596,88	
a) e b)	FREGUESIA DE ALVITO S. PEDRO	33.063,41	d)
a) e b)	FREGUESIA DE ARCOZELO	31.848,65	d)
a) e b)	FREGUESIA DE AREIAS DE VILAR	48.296,85	
a) e b)	FREGUESIA DE AREIAS S. VICENTE	61.005,48	
a) e b)	FREGUESIA DE BALUGÃES	16.950,20	
a) e b)	FREGUESIA DE BARCELINHOS	141.970,09	
a) e b)	FREGUESIA DE BARQUEIROS	25.930,28	
a) e b)	FREGUESIA DE BASTUÇO S. JOÃO	5.412,00	d)

flavio

[Handwritten signature]

[Handwritten signature]

[Handwritten signature]

Transferências Capital Concedidas para 2007

Município de Barcelos

Ano: 2007
(unidade: €)

Disposições Legais	Entidade	Valor	Observações
a) e b)	FREGUESIA DE BASTUÇO SANTO ESTÉVÃO	30.216,50	
a) e b)	FREGUESIA DE CAMBESES	30.880,00	d)
a) e b)	FREGUESIA DE CAMPO	7.310,70	d)
a) e b)	FREGUESIA DE CARAPEÇOS	24.654,03	d)
a) e b)	FREGUESIA DE CARREIRA	51.206,62	
a) e b)	FREGUESIA DE CARVALHAL	16.087,61	
a) e b)	FREGUESIA DE CARVALHAS	53.093,83	d)
a) e b)	FREGUESIA DE CHAVÃO	35.446,14	
a) e b)	FREGUESIA DE CHORENTE	10.386,90	
a) e b)	FREGUESIA DE COSSOURADO	22.999,77	
a) e b)	FREGUESIA DE COUREL	35.510,00	
a) e b)	FREGUESIA DE COUTO	17.366,71	d)
a) e b)	FREGUESIA DE CREIXOMIL	10.057,10	
a) e b)	FREGUESIA DE CRISTELO	43.622,44	d)
a) e b)	FREGUESIA DE DURRÃES	54.685,22	
a) e b)	FREGUESIA DE ENCOURADOS	20.863,20	
a) e b)	FREGUESIA DE FARIA	5.898,97	
a) e b)	FREGUESIA DE FEITOS	24.661,66	
a) e b)	FREGUESIA DE FONTE COBERTA	87.379,69	
a) e b)	FREGUESIA DE FORNELOS	20.800,50	
a) e b)	FREGUESIA DE FRAGOSO	146.545,49	
a) e b)	FREGUESIA DE GALEGOS S. MARTINHO	52.623,41	d)
a) e b)	FREGUESIA DE GALEGOS SANTA MARIA	16.891,76	
a) e b)	FREGUESIA DE GAMIL	25.981,00	
a) e b)	FREGUESIA DE GILMONDE	5.561,00	
a) e b)	FREGUESIA DE GÓIOS	35.258,46	
a) e b)	FREGUESIA DE GRIMANCELOS	3.831,56	
a) e b)	FREGUESIA DE GUERAL	53.480,90	
a) e b)	FREGUESIA DE IGREJA NOVA	14.132,25	d)
a) e b)	FREGUESIA DE LAMA	118.875,30	d)
a) e b)	FREGUESIA DE LIJÓ	34.764,05	d)
a) e b)	FREGUESIA DE MACIEIRA	41.365,95	d)
a) e b)	FREGUESIA DE MANHENTE	17.813,00	d)
a) e b)	FREGUESIA DE MARIZ	2.116,00	d)
a) e b)	FREGUESIA DE MARTIM	69.351,64	d)

Fammy
[Signature]

[Signature]

[Signature]
[Signature]

Transferências Capital Concedidas para 2007

Município de Barcelos

Ano: 2007
(unidade: €)

Disposições Legais	Entidade	Valor	Observações
a) e b)	FREGUESIA DE MIDÕES	10.949,07	
a) e b)	FREGUESIA DE MILHAZES	13.765,03	d)
a) e b)	FREGUESIA DE MINHOTÃES	14.770,70	d)
a) e b)	FREGUESIA DE MONTE DE FRALÃES	6.303,95	
a) e b)	FREGUESIA DE MOURE	45.446,01	
a) e b)	FREGUESIA DE NEGREIROS	8.920,14	
a) e b)	FREGUESIA DE OLIVEIRA	64.639,22	d)
a) e b)	FREGUESIA DE PALME	57.626,06	
a) e b)	FREGUESIA DE PANQUE	51.371,61	
a) e b)	FREGUESIA DE PARADELA	143.478,19	d)
a) e b)	FREGUESIA DE PEDRA FURADA	13.016,30	d)
a) e b)	FREGUESIA DE PEREIRA	69.393,80	d)
a) e b)	FREGUESIA DE PERELHAL	35.386,25	d)
a) e b)	FREGUESIA DE POUSA	40.763,23	d)
a) e b)	FREGUESIA DE QUINTIÃES	27.994,67	d)
a) e b)	FREGUESIA DE REMELHE	28.363,25	d)
a) e b)	FREGUESIA DE RIO CÔVO SANTA EUGÉNIA	31.424,24	d)
a) e b)	FREGUESIA DE RIO CÔVO SANTA EULÁLIA	66.288,79	
a) e b)	FREGUESIA DE RORIZ	42.515,28	d)
a) e b)	FREGUESIA DE SEQUEADE	29.369,50	d)
a) e b)	FREGUESIA DE SILVA	21.927,27	d)
a) e b)	FREGUESIA DE SILVEIROS	25.539,30	
a) e b)	FREGUESIA DE TAMEL S. FINS	69.680,72	
a) e b)	FREGUESIA DE TAMEL S. VERÍSSIMO	54.314,16	d)
a) e b)	FREGUESIA DE TAMEL SANTA LEOCÁDIA	26.442,20	d)
a) e b)	FREGUESIA DE TREGOSA	16.615,77	
a) e b)	FREGUESIA DE UCHA	13.959,55	
a) e b)	FREGUESIA DE VÁRZEA	219.863,00	
a) e b)	FREGUESIA DE VIATODOS	19.687,63	
a) e b)	FREGUESIA DE VILA BOA	17.233,70	
a) e b)	FREGUESIA DE VILA COVA	23.115,95	d)
a) e b)	FREGUESIA DE VILA FRESCAINHA S. MARTINHO	12.121,25	d)
a) e b)	FREGUESIA DE VILA FRESCAINHA S. PEDRO	12.614,63	d)
a) e b)	FREGUESIA DE VILA SÊCA	11.560,30	
a) e b)	FREGUESIA DE VILAR DE FIGOS	12.554,72	

[Handwritten signature]

[Handwritten signature]

Transferências Capital Concedidas para 2007

Município de Barcelos

Ano: 2007
(unidade: €)

Disposições Legais	Entidade	Valor	Observações
a) e b)	FREGUESIA DE VILAR DO MONTE	16.773,50	
a)	GIL VICENTE FUTEBOL CLUBE	250.000,00	c)
a)	GRUPO CULTURAL E ETNOGRÁFICO DE ALDREU	750,00	
a)	GRUPO DESPORTIVO DE FRAGOSO	10.000,00	
a)	GRUPO DESPORTIVO DE MACIEIRA DE RATES	1.250,00	
a) e b)	JUNTA DE FREGUESIA DE ABORIM	20.845,88	
a)	M.A.R.C.A -MOVIMENTO ASSOC. RECREIO CULT. ARTE DE V. COVA	5.000,00	
a)	NÚCLEO DESPORTIVO "OS ANDORINHAS"	60.000,00	
a)	ÓQUEI CLUBE DE BARCELOS	120.000,00	c)
a)	SANTA MARIA FUTEBOL CLUBE	50.000,00	c)
a)	UNIÃO DESPORTIVA DE S. VERÍSSIMO	16.582,40	
Total:		5.045.669,35	

a) Do n.º 4 do artigo 64º da Lei 169/99, de 18 de Setembro;

b) Artigo 66º da Lei 169/99, de 18 de Setembro;

c) Inclui contrato de Desenvolvimento Desportivo nos Termos da Lei 5/2007, de 6 de Janeiro;

d) Apoio à Habitação Social

e) Transferências correspondentes às isenções de 50% e 100% no pagamento de tarifas de ramais de água e saneamento concedidas às famílias, conforme deliberação da Câmara Municipal, sendo a ADB a empresa que presta o serviço.

Subsídios Concedidos para 2007

Município de Barcelos
(designação da autarquia local)

Ano: **2007**
(unidade: €)

Disposições Legais	Entidade	Valor	Observações
a)	EMPRESA MUNICIPAL DE DESPORTOS DE BARCELOS, E.M.	1.382.110,27€	
a)	EMPRESA MUNICIPAL EDUCAÇÃO CULTURA BARCELOS, E.M.	2.217.993,31€	
Total:		<u>3.600.103,58€</u>	

a) Do nº 4 artigo 64 da Lei 169/99 de 18 de Setembro conjugado com o disposto nos artigos 17 e 39 da Lei 53 -F/2006 de 29 de Dezembro.







TRANSFERÊNCIAS CORRENTES OBTIDAS

Município de Barcelos

ANO 2007

Disposições Legais	Entidade financiadora	Transferências orçadas	Transferências obtidas	Observações
	Fundo de Equilíbrio Financeiro	11.509.502,00	11.509.502,00	
	Fundo Social Municipal	2.087.564,00	2.087.564,00	
	Participação Fixa no IRS	1.771.785,00	1.771.785,00	
	DGAL- Transportes escolares	364.000,00	197.589,00	
	DREN	2.000.000,00	3.017.805,74	
	Outras	200.000,00	184.053,48	
	Instituto Segurança Social, I.P.	25.000,00	28.149,51	
TOTAL		17.957.851,00	18.796.448,73	

J. J.

Xun

A. F.

J. R.

de

A. F.

TRANSFERÊNCIAS CAPITAL OBTIDAS

Município de Barcelos

ANO 2007

Disposições Legais	Entidade financiadora	Transferências orçadas	Transferências obtidas	Observações
	Fundo Equilibrio Financeiro	7.673.001,00	7.673.001,00	
TOTAL		7.673.001,00	7.673.001,00	







SUBSÍDIOS OBTIDOS

Município de Barcelos

ANO 2007

Disposições Legais	Entidade financiadora	Finalidade	Subsídios previstos	Subsídios recebidos parciais	Subsídios recebidos Totais	Observações
		ON-Operação Norte PONORT- POSI/POSC	178.000,00 €			
		ON-Operação Norte PONORT- Eixo 1	1.000,00 €			
		Programa Operacional da Cultura (POC)	110.000,00 €		30.477,26 €	
		Deteção Intervenção Incêndios	127.614,00 €		76.236,54 €	
		Gabinete Técnico Florestal	24.000,00 €		18.000,00 €	
		Construção Polidesportivo Escola Vila Cova	126.577,00 €		19.351,00 €	
		Construção Polidesportivo Escola Vila Seca	50.147,00 €		10.674,00 €	
		Construção Polidesportivo Escola Manhente	91.947,00 €		91.946,00 €	
		Outros	100.000,00 €		87.410,59 €	
		Outras	5.000,00 €			
		ON-Operação Norte (PONORTE)- Eixo 1:	5.819.528,00 €		2.185.316,50 €	
		Dren. Tratamento águas residuais freg. Viatodos- 1º Fase		-17.099,71 €		
		Abast. Água e drenagem águas residuais ao longo EN204 e 204-3		-97.980,46 €		
		Abast. Água Freguesia de Feitos		-145.493,16 €		
		Infraest. Do Bairro Alcaides de Faria - Arcozelo		-42.451,78 €		
		Rede Saneamento na EM 556 Freguesia Rio Covo - Sta Eugénia		-3.945,72 €		
		Abast. Água da area a Sul da Cidade de Barcelos		377.392,14 €		
		Dren. Águas Res. Nas freg. ,Adães,Manhente e Perelhal		34.237,71 €		
		Interc. Geral Saneam. ETAR de R. C. S. Eugénia BA 23,		151.958,89 €		
	A Transportar		6.633.813,00 €	256.617,91 €	2.519.411,89 €	











SUBSÍDIOS OBTIDOS

Município de Barcelos

ANO 2007

Disposições Legais	Entidade financiadora	Finalidade	Subsídios previstos	Subsídios recebidos parciais	Subsídios recebidos Totais	Observações
	Transporte		6.633.813,00 €	256.617,91 €	2.519.411,89 €	
		Arranjo Urbanístico da rua Dr. Manuel Pais		15.687,77 €		
		Const. J.I. e Remodelação da esc. Primária de Tamel S. Fins		3.795,49 €		
		Construção do J. I. de Moure e de Minhotães		74.239,43 €		
		Requalificação do Espaço Exterior do Bairro da Misericórdia		5.826,30 €		
		Dren. Águas Residuais área a Norte do Concelho de Barcelos- 1º Fase		201.342,78 €		
		Arranjo urbanístico Praça Ponte Vedra		173.445,31 €		
		Requalificação urbana da Av. Paulo Felisberto		177.388,84 €		
		J. Infância de Martim e Courel		147.085,23 €		
		Ampliação Escola Primária Encourados e Areias S. Vicente		110.610,23 €		
		Reabilitação edifícios escolares concelho - 2º fase		132.422,77 €		
		Infraestruturas Bairro Alcaides de Faria		9.630,97 €		
		Requalificação Urbana da Av. N. S. Fatima - Arcozelo		292.541,04 €		
		Requalificação C. M. em Oliveira		385.420,92 €		
		Complexo multiosos apoio escola primaria Balugães		5.374,45 €		
		Complexo Rod. Barcelos - Lanço das Torgas EN 205		129.782,95 €		
		Complexo desportivo de Barcelos - Estadio Municipal		23.055,83 €		
		Certificação da Olaria de Barcelos		20.520,44 €		
		Certificação do Figurado de Barcelos		20.527,84 €		
		ON-Operação Norte (PONORTE)- Eixo 3:	668.335,00 €		142.818,04 €	
		Jardim Infância Vila Frescainha (S. Pedro)		127.400,00 €		
		Estadio Cidade de barcelos		15.418,04 €		
		Apretechamento Inf. De Esc. E ligação à Internet e Intranets				
		Conteúdos Multimédia Educativa - Software p/ escolas do 1º ciclo				
		ON-Operação Norte (PONORT)- POSI/POSC	144.000,00 €			
		ON-Operação Norte (PONORT)-POC	1.000,00 €		34.461,95 €	
		Caminho agricola de Quinta- Chorente	3.500,00 €			
		Acordo de Cooperaçao CMB/IEP	1.000.000,00 €			
		Outros	1.000,00 €			
		Familias	1.000,00 €			
		TOTAL	8.452.648,00 €		2.696.691,88 €	

(Handwritten signatures and initials)



EMPRÉSTIMOS

MUNICÍPIO DE BARCELOS

Ano 2007

Caracterização do Empréstimo	Data de aprovação pela A.M.	Data de contratação do empréstimo	Prazo do contrato	Anos decorridos	Voto do TC		Frustração de empréstimo	Capital		Taxa de juro		Amortização	Encargos de amo		Encargos do ano vencidos e não pagos	Divida em 1 de Janeiro	Divida em 31 de Dezembro	Obs
					Nº Reg	Data		Contratado	Utilizado	Incial	Atual		Juros	Total				
TOTAL																		
Médio e Longo Prazo																		
C.G.D. - INVEST.	25.09.98	31.12.98	20	0	44.310,06	12.98	N	12.489.847,42	12.469.947,42	3,37	4,26	599.129,28	342.483,51	941.592,79	240.863,75	9.177.061,98	8.577.932,70	
BTA - INVEST.	13.07.01	18.07.01	20	6	2.485,26	07.01	N	8.975.957,94	8.975.957,94	4,0748	2,2975	539.240,96	320.544,69	859.786,65	225.639,05	7.953.804,16	7.414.563,20	
C.G.D. - BEI	29.02.00	29.12.99	12	8	1.242,25	05.00	I	863.178,73	858.687,15	1,175	2,9	94.127,59	13.375,36	107.502,95	54.535,90	548.653,77	454.526,18	
C.G.D. - BEI	29.02.00	29.12.99	12	8	1.243,25	05.00	I	545.435,50	539.050,88	1,175	2,9	52.870,94	7.512,87	60.383,81	30.632,51	308.175,76	255.304,82	
C.G.D. - BEI	29.02.00	29.12.99	12	8	1.244,25	05.00	I	392.504,06	392.504,06	1,175	2,9	38.487,40	5.470,41	43.967,81	22.304,73	224.384,82	185.887,42	
C.G.D. - BEI	29.02.00	29.12.99	12	8	1.245,25	05.00	I	138.416,41	138.416,41	1,175	2,9	13.576,09	1.929,14	15.505,23	7.865,75	78.132,75	65.556,66	
C.G.D. - BEI	29.02.00	29.12.99	12	8	1.246,25	05.00	I	50.428,46	50.428,46	1,175	2,9	4.946,10	702,93	5.649,93	2.865,68	28.826,97	23.883,87	
BOP - INVEST.	05.05.02	06.05.02	20	5	1.125,23	05.02	N	15.000.000,00	15.000.000,00	4,25	2,84375	581.800,08	616.720,58	1.208.320,66	315.966,84	13.288.711,52	12.897.111,44	
C.G.D. - INVEST.	22.02.02	19.07.02	8	5	1.948,28	08.02	I	77.404,70	77.404,70	1	1,625	12.900,78	657,14	13.557,92	51.603,14	38.702,36		
C.G.D. - INVEST.	22.02.02	19.07.02	12	5	1.949,28	08.02	I	230.444,63	217.817,24	1,125	1,625	21.781,73	2.729,53	24.511,26	174.253,78	152.472,06		
C.G.D. - INVEST.	22.02.02	19.07.02	8	5	1.950,28	08.02	I	42.273,12	25.114,52	1	1,875	4.185,75	213,21	4.398,96	16.743,00	12.557,25		
C.G.D. - INVEST.	22.02.02	19.07.02	12	5	1.951,28	08.02	I	200.516,75	192.316,93	1,125	1,625	19.231,70	2.409,97	21.641,67	153.853,53	134.621,83		
C.G.D. - INVEST.	22.02.02	19.07.02	15	5	1.952,28	08.02	I	332.688,20	290.850,64	1,125	1,875	22.373,12	3.884,32	26.257,44	246.104,40	223.731,28		
C.G.D. - INVEST.	22.02.02	19.07.02	10	5	1.953,28	08.02	I	143.155,00	112.731,45	1,125	1,875	14.091,43	1.307,86	15.399,29	84.948,58	70.457,15		
C.G.D. - INVEST.	22.02.02	19.07.02	10	5	1.954,28	08.02	I	125.198,27	98.466,47	1,125	1,875	12.435,91	1.154,20	13.590,01	74.614,86	62.179,05		
C.G.D. - INVEST.	22.02.02	19.07.02	12	5	1.955,28	08.02	I	209.495,12	169.017,29	1,125	1,875	16.901,73	2.118,00	19.019,73	135.213,84	118.312,11		
C.G.D. - INVEST.	22.02.02	19.07.02	8	5	1.956,28	08.02	I	83.987,57	82.702,24	1,125	1,875	13.783,71	831,33	14.615,04	55.134,84	41.351,13		
C.G.D. - INVEST.	22.02.02	19.07.02	20	5	1.957,28	08.02	I	515.857,27	412.481,57	1,125	1,875	22.915,84	5.850,85	28.766,29	368.950,29	343.734,65		
C.G.D. - INVEST.	22.02.02	19.07.02	8	5	1.958,28	08.02	I	74.819,68	74.819,68	1,125	1,875	12.469,95	752,09	13.222,04	49.979,80	37.409,85		
C.G.D. - INVEST.	22.02.02	19.07.02	8	5	1.959,28	08.02	I	76.914,64	69.855,18	1	1,625	11.642,53	593,04	12.235,57	46.570,12	34.927,59		
C.G.D. - INVEST.	22.02.02	19.07.02	8	5	1.960,28	08.02	I	48.380,99	41.240,51	1	1,875	6.873,42	350,11	7.223,53	27.493,67	20.620,25		
C.G.D. - INVEST.	17.12.04	09.02.05	12	2	2.046,13	10.05	I	399.017,00	396.017,00	2,579	4,35	19.800,85	16.206,17	36.007,02	398.017,00	376.216,15		
C.G.D. - INVEST.	17.12.04	09.02.05	12	2	2.047,13	10.05	I	299.953,00	299.953,00	2,579	4,35	14.987,65	12.274,95	27.272,80	299.953,00	284.955,35		
C.G.D. - INVEST.	28.12.05	03.03.06	20	1	3.093,20	03.06	N	2.287.626,00	2.287.626,00	2,782	4,20		90.274,30	90.274,30	27.235,12	2.267.626,00	2.267.626,00	
C.G.D. - INVEST.	15.12.06	13.11.06	20	1	2.218,14	03.07	N	2.500.000,00	1.460.527,67	4,268	4,268		12.683,89	12.683,89	16.233,87	1.460.527,67	1.460.527,67	
TOTAL								47.181.420,46	45.815.954,42			2.180.374,24	1.463.020,15	3.623.394,39	944.143,21	36.055.024,58	35.355.178,02	

Limite do endividamento

Órgão executivo

Em _____ de 20____

Órgão deliberativo

Em _____ de 20____

[Handwritten signatures and initials]

RESUMO DIÁRIO DA TESOURARIA

Data 28/12/2007 N° Pág. 1

Número 246 Ano 2007

Município de Barcelos

Movimentos de Tesouraria	Saldo do dia Anterior	Entrada do Dia	Soma	Saída do Dia	Saldo para o Dia Seguinte
CAIXA	26.759,46	2.730.702,85	2.757.462,31	2.358.053,58	399.408,73
FUNDOS DE MANEIO	4.000,00	0,00	4.000,00	4.000,00	0,00
BANCOS					
À ORDEM Banco : Caixa Geral de Depósitos Barcelos	21.620,91	0,00	21.620,91	0,00	21.620,91
Conta : 003501350000873433049					
Banco : Caixa Geral de Depósitos Barcelos	904.936,90	130.455,92	1.035.392,82	551.856,73	483.536,09
Conta : 00350135000006893249					
Banco : Caixa Geral de Depósitos Barcelos	655.652,19	330.273,43	985.925,62	950.523,44	35.402,18
Conta : 003501350004144173042					
Banco : Caixa Geral de Depósitos Barcelos	970.333,31	22.880,69	993.214,00	13.193,05	980.020,95
Conta : 003501350004502943062					
Banco : Caixa Geral de Depósitos Barcelos	10.004,48	37,89	10.042,37	0,00	10.042,37
Conta : 003501350005237983066					
Banco : Caixa Geral de Depósitos Barcelos	11.751,28	0,00	11.751,28	11.751,28	0,00
Conta : 003501350003627593078					
Banco : Caixa Geral Depósitos Barcelinhos	0,00	11.751,28	11.751,28	0,00	11.751,28
Conta : 003520080003627593078					
Banco : Banco Português do Investimento	4.424,77	0,00	4.424,77	0,00	4.424,77
Conta : 001000003318347010136					
Banco : Banif	5.262,11	71.536,38	76.798,49	64.790,59	12.007,90
Conta : 003800750043626677177					
Banco : Banco Comercial Português, S.A. -Millennium	1.043.133,33	0,00	1.043.133,33	0,00	1.043.133,33
Conta : 003300000024165202705					
Banco : Banco Comercial Português, S.A. -Millennium	403.491,42	0,00	403.491,42	58.220,64	345.270,78
Conta : 003300000017560007105					
Banco : Montepio Geral	12.395,48	0,00	12.395,48	0,00	12.395,48
Conta : 003600969910002497309					
Banco : Banco Santander Totta, S.A.	298.532,98	49.403,28	347.936,26	100.582,46	247.353,80
Conta : 00180000976552900180 - Banco Santander Totta, S.A.					
Sub-Total :	4.341.539,16	616.338,87	4.957.878,03	1.750.918,19	3.206.959,84

APLICAÇÕES DE TESOURARIA

Títulos Negociáveis

0,00 0,00 0,00 0,00 0,00

[Handwritten signatures and initials]

RESUMO DIÁRIO DA TESOURARIA


Data 28/12/2007 Nº Pág. 2

Número 246 Ano 2007

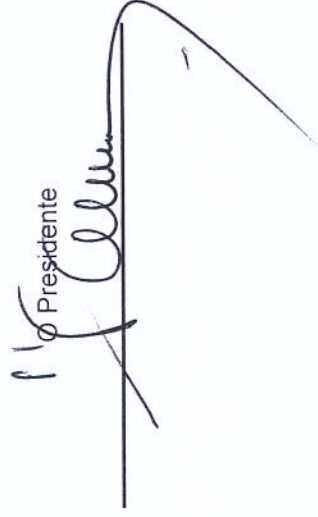
Município de Barcelos

Movimentos de Tesouraria	Saldo do dia Anterior	Entrada do Dia	Soma	Salda do Dia	Saldo para o Dia Seguinte
APLICAÇÕES DE TESOURARIA					
Outras	0,00	0,00	0,00	0,00	0,00
Sub-Total :	0,00	0,00	0,00	0,00	0,00
Total de Disponibilidades :	4.372.298,62	3.347.041,72	7.719.340,34	4.112.971,77	3.606.368,57
DOCUMENTOS	0,00	0,00	0,00	0,00	0,00
Total de Movimentos de Tesouraria :	4.372.298,62	3.347.041,72	7.719.340,34	4.112.971,77	3.606.368,57
OPERAÇÕES ORÇAMENTAIS	2.352.873,67	934.743,14	3.287.616,81	1.728.521,66	1.559.095,15
OPERAÇÕES NÃO ORÇAMENTAIS	2.019.424,95	41.041,52	2.060.466,47	13.193,05	2.047.273,42

Decomposição do Saldo em Numerário Para o Dia Seguinte	
Em Dinheiro	822,47
Em Cheques e Vales Postais	398.586,26

O Tesoureiro

 (Maria Teresa da Silva Pimenta Azevedo)

Conferi


Presidente




Demonstração do Custo das Mercadorias Vendidas e das Matérias Consumidas

Município de Barcelos

Ano: 2007
(unidade: EUR)

(designação da autarquia local)

Movimentos	Mercadorias	Matérias-primas subsidiárias e de consumo
Existências Iniciais	0,00	0,00
Compras	0,00	152.526,69
Regularizações de Existências	0,00	273.301,45
Existências Finais	0,00	279.827,02
Custos no Exercício		146.001,12









Município de Barcelos

Demonstração de resultados financeiros

Ano: 2007

Código das Contas	Custos e Perdas	Exercícios		Código das Contas	Proveitos e Ganhos	Exercícios	
		2007	2006			2007	2006
681	Juros suportados	1.509.397,61	1.078.358,37	781	Juros obtidos	151.097,21	100.764,85
682	Perdas em entidades participadas	100.000,00	100.000,00	782	Ganhos em entidades participadas	0,00	0,00
683	Amortizações de investimentos em imóveis	0,00	0,00	783	Rendimentos de imóveis	0,00	0,00
684	Provisões para aplicações financeiras	0,00	0,00	784	Rendimentos de participações de capital	914.414,71	23.180,11
685	Diferenças de câmbio desfavoráveis	0,00	0,00	785	Diferenças de câmbio favoráveis	0,00	0,00
687	Perdas na alienação de aplicações de tesouraria	0,00	0,00	786	Descontos de pronto pagamento obtidos	0,00	0,00
688	Outros custos e perdas financeiros	19.621,52	24.946,54	787	Ganhos na alienação de aplicações de tesouraria	0,00	0,00
	Resultados Financeiros	-527.921,35	-1.064.710,25	788	Outros proveitos e ganhos financeiros	35.585,86	14.649,70
		1.101.097,78	138.594,66			1.101.097,78	138.594,66

Município de Barcelos

Ano: 2007

Demonstração dos Resultados Extraordinários

Código das Contas	Custos e Perdas	Exercícios		Código das Contas	Proveitos e Ganhos	Exercícios	
		2007	2006			2007	2006
691	Transferências de capital concedidas	5.746.512,05	3.599.402,25	791	Restituições de impostos	0,00	0,00
692	Dívidas incobráveis	0,00	0,00	792	Recuperação de dívidas	0,00	0,00
693	Perdas em existências	0,00	0,00	793	Ganhos em existências	0,00	0,00
694	Perdas em imobilizações	471.359,50	720.181,40	794	Ganhos em imobilizações	634.520,48	0,00
695	Multas e Penalidades	2.547,57	1.429,02	795	Benefícios de penalidades contratuais	194.650,67	326.972,23
696	Aumentos de amortizações e de provisões	0,00	0,00	796	Reduções de amortizações e de provisões	0,00	0,00
697	Correcções relativas a exercícios anteriores	190.704,31	99.838,19	797	Correcções relativas a exercícios anteriores	-10.760,51	31.326,89
698	Outros custos e perdas extraordinárias	143.817,00	80.530,57	798	Outros proveitos e ganhos extraordinários	2.209.871,22	716.196,97
	Resultados extraordinários	-3.526.658,57	-3.426.885,34				
		3.028.281,86	1.074.496,09			3.028.281,86	1.074.496,09

Município de Barcelos

Ano: 2007

Activo Bruto (Imobilizado Bruto)

Unidade: Euros

Rubricas	Saldo Inicial	Reavaliação/Ajustam.	Aumentos	Alienações	Sinistros	Abates	Transferências	Saldo Final
De Bens de dominio publico								
Terrenos e recursos naturais	0,00	0,00	45.639,78	0,00	0,00	13.500,00	0,00	32.139,78
Edificios	0,00	0,00	0,00	0,00	0,00	0,00	0,00	0,00
Outras construçoes e infra-estruturas	74.406.338,31	0,00	16.798.657,27	0,00	0,00	294.939,65	0,00	90.910.055,83
Bens do patrimonio historico, artistico e cultural	0,00	0,00	0,00	0,00	0,00	0,00	0,00	0,00
Outros bens de dominio publico	0,00	0,00	0,00	0,00	0,00	0,00	0,00	0,00
Imobilizações em curso	0,00	0,00	0,00	0,00	0,00	0,00	0,00	0,00
Adiantamentos por conta de bens de dominio publico	74.406.338,31	0,00	16.844.297,05	0,00	0,00	308.439,65	0,00	90.942.195,71
De Imobilizações incorpóreas								
Despesas de instalação	0,00	0,00	0,00	0,00	0,00	0,00	0,00	0,00
Despesas de investigação e desenvolvimento	1.407.884,95	0,00	13.664,16	0,00	0,00	0,00	0,00	1.421.549,11
Propriedade industrial e outros direitos	0,00	0,00	0,00	0,00	0,00	0,00	0,00	0,00
Imobilizações em curso	723.499,67	0,00	180.150,77	0,00	0,00	0,00	0,00	883.650,44
Adiantamentos por conta de imobilizações incorpóreas	2.131.384,62	0,00	173.814,93	0,00	0,00	0,00	0,00	2.305.199,55
De Imobilizações Corpóreas								
Terrenos e recursos naturais	67.070.197,47	0,00	360.900,27	134.680,00	0,00	0,00	0,00	67.296.417,74
Edificios e outras construçoes	102.865.507,96	0,00	3.176.276,17	0,00	0,00	149.241,06	0,00	105.892.543,07
Equipamento básico	5.308.050,02	0,00	826.800,72	0,00	0,00	7.532,30	0,00	6.127.318,44
Equipamento de transporte	4.054.144,08	0,00	493.348,28	0,00	0,00	89.470,98	0,00	4.458.021,38
Ferramentas e utensilios	80.709,97	0,00	9.208,03	0,00	0,00	0,00	0,00	89.918,00
Equipamento administrativo	2.965.400,10	0,00	210.338,50	0,00	0,00	67.876,53	0,00	3.107.862,07
Taras e vasilhame	0,00	0,00	0,00	0,00	0,00	0,00	0,00	0,00
Outras imobilizações corpóreas	48.082,95	0,00	12.643,98	0,00	0,00	0,00	0,00	60.726,94
Imobilizações em curso	20.388.851,94	0,00	4.765.608,57	0,00	0,00	0,00	0,00	25.154.460,51
Adiantamentos por conta de imobilizações corpóreas	202.780.944,49	0,00	9.855.124,54	134.680,00	0,00	314.120,88	0,00	212.187.288,15
De Investimentos Financeiros								
Partes de capital	2.980.281,51	0,00	0,00	0,00	0,00	0,00	0,00	2.980.281,51
Obrigações e titulos de participação	0,00	0,00	0,00	0,00	0,00	0,00	0,00	0,00
Investimentos em imóveis								
Terrenos e recursos naturais	0,00	0,00	0,00	0,00	0,00	0,00	0,00	0,00
Edificios e outras construçoes	0,00	0,00	0,00	0,00	0,00	0,00	0,00	0,00
Outras aplicações financeiras								
Depósitos em instituições financeiras	0,00	0,00	0,00	0,00	0,00	0,00	0,00	0,00
Titulos de dívida pública	0,00	0,00	0,00	0,00	0,00	0,00	0,00	0,00
Outros titulos	0,00	0,00	0,00	0,00	0,00	0,00	0,00	0,00
Imobilizações em curso	0,00	0,00	0,00	0,00	0,00	0,00	0,00	0,00
Adiantamentos por conta de investimentos financeiros	2.980.281,51	0,00	0,00	0,00	0,00	0,00	0,00	2.980.281,51

[Handwritten signatures and initials in blue ink]

Município de Barcelos

Ano: 2007

Amortizações e Provisões

Unidade: Euros

Rubricas	Saldo Inicial	Reforço	Regularizações	Saldo Final
De Bens de domínio público	485			
Terrenos e recursos naturais	4851	0,00	0,00	0,00
Edifícios	4852	0,00	0,00	0,00
Outras construções e infra-estruturas	4853	11.640.693,01	7.274.779,29	18.915.472,30
Bens do património histórico, artístico e cultural	4855	0,00	0,00	0,00
Outros bens de domínio público	4859	0,00	0,00	0,00
		11.640.693,01	7.274.779,29	18.915.472,30
De Imobilizações incorpóreas	483			
Despesas de instalação	4831	0,00	0,00	0,00
Despesas de investigação e desenvolvimento	4832	1.295.122,82	118.937,69	1.414.060,51
Propriedade industrial e outros direitos	4833	0,00	0,00	0,00
		1.295.122,82	118.937,69	1.414.060,51
De Imobilizações Corpóreas	482			
Terrenos e recursos naturais	4821	0,00	0,00	0,00
Edifícios e outras construções	4822			
Edifícios	48221	2.043.700,28	1.089.629,49	3.133.329,77
Outras construções	48222	5.526.413,67	2.831.119,03	8.357.532,70
Equipamento básico	4823	2.869.266,88	702.830,29	3.566.519,42
Equipamento de transporte	4824	2.386.320,43	356.992,27	2.664.791,42
Ferramentas e utensílios	4825	40.816,16	11.392,72	52.208,88
Equipamento administrativo	4826	2.306.127,60	301.892,20	2.540.917,80
Taras e vasilhame	4827	0,00	0,00	0,00
Outras imobilizações corpóreas	4829	30.892,51	11.214,63	42.107,14
		15.203.537,53	5.305.070,63	20.357.407,13
De Investimentos em imóveis	481			
Terrenos e recursos naturais	4811	0,00	0,00	0,00
Edifícios e outras construções:	4812			
Edifícios	48121	0,00	0,00	0,00
Outras construções	48122	0,00	0,00	0,00
		0,00	0,00	0,00
De Investimentos Financeiros	49			
Partes de capital	491	0,00	0,00	0,00
Obrigações e títulos de participação	492	0,00	0,00	0,00
Outras aplicações financeiras:	495			
Depósitos em instituições financeiras	4951	0,00	0,00	0,00
Títulos de dívida pública	4952	0,00	0,00	0,00
Outros títulos	4953	0,00	0,00	0,00
		0,00	0,00	0,00

Município de Barcelos

Ano: 2007

Desdobramento das Contas de Provisões Acumuladas

Unidade: Euros

Contas		Saldo Inicial	Aumento	Reducao	Saldo Final
19	Provisões para Aplicações de Tesouraria	0,00	0,00	0,00	0,00
291	Provisões para Cobranças Duvidosas	0,00	585.589,46	0,00	585.589,46
292	Provisões para Riscos e Encargos	0,00	0,00	0,00	0,00
39	Provisões para Depreciação de Existências	0,00	0,00	0,00	0,00
49	Provisões para Investimentos Financeiros	0,00	0,00	0,00	0,00

Handwritten signatures and initials in blue ink, including a large signature and several smaller ones with arrows pointing to specific rows in the table.