

# Prestação de Contas

Ano Económico 2008



# BARCELOS

**PROPOSTA****ASSUNTO: Prestação de Contas do Exercício Económico de 2008**

A "Prestação de Contas do Exercício Económico" é um imperativo legal mas também um documento no qual se dá a conhecer o trabalho desenvolvido pela Autarquia, bem com os fluxos financeiros ocorridos durante o ano de 2008.


Este documento plasma o trabalho realizado no âmbito das Grandes Opções do Plano e demonstra, através de relatórios sectoriais, os graus de realização em cada uma das áreas da actividade municipal.

Elaborada pelos diversos serviços municipais e supervisionada pelo Departamento Financeiro, cumpre agora ao Executivo Camarário aprovar esta "Prestação de Contas", para posteriormente ser submetida à análise, discussão e votação da Assembleia Municipal de Barcelos.

O exercício da gestão municipal de 2008 tinha como pressuposto as Grandes Opções do Plano, cujo lema assentava na trilogia: "Educação, Acção Social e Desenvolvimento".

Pelo relatório apresentado, entendemos sublinhar que o Município cumpriu globalmente as linhas orientadoras e as prioridades estabelecidas nas Opções do Plano de 2008, trabalho do qual resultaram passos muito significativos na concretização das grandes linhas estratégicas do projecto de desenvolvimento do Concelho, sufragado nas últimas eleições.

A apreciação positiva que fazemos do trabalho efectuado assenta no facto de se ter registado uma excelente execução nos sectores considerados prioritários – "Educação e Acção Social", os quais contribuem para assegurar a



coesão social nos tempos difíceis que atravessamos, e para alavancar decisivamente um futuro melhor para todos os barcelenses, principalmente as camadas mais jovens.

A apreciação positiva do trabalho desenvolvido assenta também no facto de termos conciliado e prosseguido os investimentos públicos nos sectores mais tradicionais – rede viária, parque escolar, requalificação urbanística, ordenamento territorial, água e saneamento-, com os investimentos mais imateriais e o desenvolvimento das novas tecnologias de comunicação e informação, transversais a todas as actividades do Município.

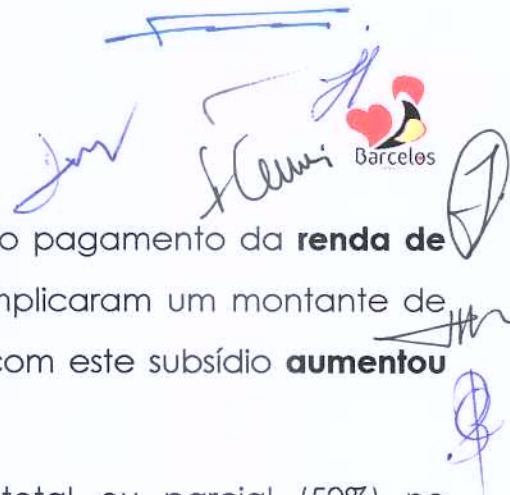
### **Grandes Opções do Plano – Síntese de Execução**

Durante o Exercício de 2008, como já foi referido, o Município privilegiou o investimento nas áreas da **educação e acção social**. Nestes dois sectores foram investidos mais de **16 milhões de euros**.

Na área da **Educação**, o investimento total atingiu o montante de **13,2 milhões de euros**, o que significa um aumento de mais de 12% relativamente ao ano anterior.

Se a prioridade na Educação se entende como uma aposta no futuro das gerações mais jovens, as iniciativas municipais no âmbito da Acção Social visam a coesão familiar e dão respostas a um conjunto de problemas que afectam muitos agregados familiares, sobretudo nesta difícil conjuntura económica.

Em 2008, no total das **políticas sociais** implementadas, o Município despendeu **3,5 milhões de euros**, traduzidos num acréscimo de cerca de 60%, em relação ao investimento efectuado em 2007.



Expressivos foram os apoios concedidos ao pagamento da **renda de casa** que, em 2008, beneficiaram **456 famílias**, e implicaram um montante de 628 mil euros. O número de famílias beneficiadas com este subsídio  **aumentou 30%**, passando de 350 para 456.

De igual modo, saliente-se a isenção total ou parcial (50%) no pagamento dos ramais de água e saneamento que abrangeu 3.546 casos. Estes apoios sociais importaram no valor de 1,6 milhões de euros.


Apesar do acréscimo de investimento verificado nas áreas da Educação e Acção Social, o Município continuou as políticas de investimento público em sectores tão fundamentais como a melhoria das acessibilidades, as redes de água e saneamento, o parque escolar, a requalificação urbana, o ordenamento do território, a preservação ambiental e a implementação das novas tecnologias de comunicação.

### **Investimentos sectoriais**

Num concelho com cerca de **3.000 Km** de estradas, caminhos municipais, vicinais e outros, o investimento na melhoria da **Rede Viária** assumiu em 2008 o valor de **4,5 milhões de euros**.

No sector de **Água e Saneamento** a autarquia executou obras no valor de **2,7 milhões de euros**, enquanto a concessionária dos serviços executou no último ano **130 Km** de redes de abastecimento de água e **80 Km** de redes de saneamento.

Dando continuidade ao trabalho sistemático de **requalificação dos espaços públicos** da cidade e das freguesias, no ano de 2008 foram realizados neste objectivo **3,1 milhões de euros**.



Na **gestão urbanística e ordenamento do território** foi reforçada a aposta no funcionamento rápido e eficaz, e com respostas muito abaixo dos prazos legalmente estabelecidos, sendo dada continuidade ao investimento no capítulo do **licenciamento integral via web**.

No âmbito da gestão urbanística, foram criados **1.123 novos processos de licenciamento** de obras particulares e emitidas **1.424 licenças de construção de edifícios**.

Em termos de políticas da **Juventude, Desporto, Cultura, Recreio e Lazer**, no ano de 2008 desenvolveram-se inúmeros projectos e actividades.


No sector do **Desporto** foram promovidos, entre outros, Contratos de Desenvolvimento Desportivo, Programa de Apoio ao Associativismo Desportivo e Programa de Fomento da Actividade Desportiva tendo o Município investido nesta área **1,2 milhões de euros**.

Na **Cultura**, os serviços municipais, bem como a Empresa Municipal de Educação e Cultura, promoveram centenas de eventos: exposições, festivais, colóquios, jornadas.

O Município continuou a política de apoio ao movimento associativo estabelecendo parcerias de colaboração e subsidiando a realização de várias actividades.

Na área da **Juventude** destacam-se as obras de requalificação e adaptação do edifício que agora acolhe a "Casa da Juventude".

Em 2008, continuou o trabalho das **campanhas de sensibilização** da problemática da SIDA e toxicodependência, assim como a organização de centenas de actividades.



A adesão às diversas iniciativas tem sido extraordinária, o que se reflecte também na adesão ao **Cartão Barcelos Jovem** que, em 2008, registou 707 novas inscrições, atingindo **11.620 jovens**.

No sector do **Turismo**, o ano 2008 registou uma afluência de **69 mil visitantes**.

Em termos de acções, regista-se a conclusão do processo de certificação da Olaria e Figurado de Barcelos. Ciclos de exposições, acções estruturantes, acções de dinamização e promoção turística, feiras temáticas, dinamização de rotas e percursos e dinamização de turismo gourmet, foram algumas das iniciativas realizadas ao longo de 2008.

No sector do **Ambiente**, prosseguiu o trabalho de requalificação dos espaços verdes, bem como a realização de diversas actividades de sensibilização e educação ambiental.

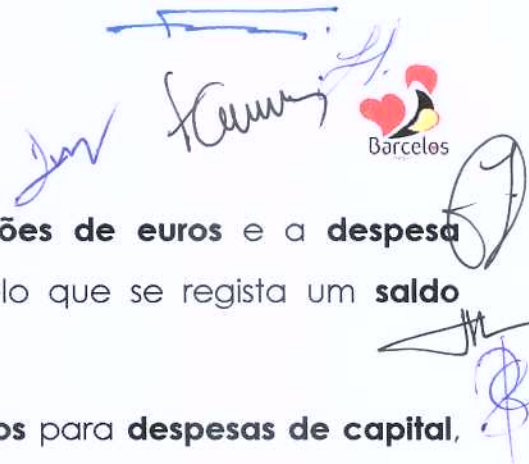
Quanto à **Higiene e Limpeza**, os serviços de recolha removeram cerca de **45 mil toneladas de resíduos**.

O Município investiu na aquisição de contentores subterrâneos e em mobiliário urbano.

No capítulo das **Transferências**, o Município transferiu para as **Juntas de Freguesia** quase **5 milhões de euros**, prosseguindo uma política de descentralização e colaboração, no sentido de dar respostas eficazes aos problemas e aos anseios das populações.

### **Orçamento e Grandes Opções**

Para a concretização do **Orçamento e Grandes Opções do Plano**, a Câmara tinha um orçamento inicial de **75,5 milhões de euros**, dos quais executou cerca de **72 %**.



A **receita** arrecadada atingiu **56,4 milhões de euros** e a **despesa** efectuada ascendeu a **55 milhões de euros**, pelo que se regista um **saldo positivo de 1,4 milhões** de euros.

O Município afectou **21,4 milhões de euros** para **despesas de capital**, enquanto as **despesas correntes** registaram um valor de **33,6 milhões de euros**.

O total executado em **receitas de capital** foi perto de **11,6 milhões de euros**, enquanto a **receita corrente** atingiu um valor de **44,7 milhões de euros**.

Significativo é o valor registado **poupança corrente** - mais de **11 milhões de euros**, montante totalmente canalizado para investimento em obras públicas.

**Quanto ao** endividamento bancário, **registra o valor de** 33,7 milhões de euros. **O valor da** dívida a terceiros de curto prazo **é de** 8,2 milhões de euros.

Face a estes montantes, o Município de Barcelos registava, no final de 2008, a possibilidade de uma margem de endividamento líquido **de 10 milhões de euros**, conforme elementos retirados do Balanço e cálculo da DGAL – Direcção Geral das Autarquias Locais.

Em face do exigido legalmente, apresentam-se nesta prestação de contas todos os documentos exigidos por lei, dos quais, pela informação relevante que contêm, se destacam os seguintes:

- Balanço
- Demonstração de resultados
- Controlo orçamental da despesa
- Controlo orçamental da receita
- Execução do Plano plurianual de investimentos
- Fluxos de caixa
- Contas de ordem
- Operações de tesouraria

- Notas ao balanço e à demonstração de resultados
- Contratação administrativa – situação dos contratos
- Transferências correntes e de capital – despesa
- Transferências correntes e de capital – receita
- Empréstimos
- Relatório de Gestão

Desta forma, em conformidade com a alínea c) do n.º2 do artigo 53.º conjugado com a alínea e) do n.º2 do artigo 64.º ambos da Lei 169/99, de 18 de Setembro, apresentam-se, em anexo, para aprovação e apresentação à Assembleia Municipal, os documentos relativos à Prestação de Contas.

Barcelos, 14 de Abril de 2009

O Presidente da Câmara

(Fernando Reis)


#### REUNIÃO EXTRAORDINÁRIA DE 17 DE ABRIL DE 2009

**Deliberado, por maioria, com os votos contra dos Senhores Vereadores eleitos pelo Partido Socialista, Dr. Domingos Pereira, Dr. Luís Machado e Dr<sup>a</sup> Bárbara Cachada, aprovar a presente proposta.**

Os Senhores Vereadores que votaram contra fizeram a declaração de voto que se anexa e dá por inteiramente reproduzida para os devidos e legais efeitos.

Foram presentes à reunião todos os documentos elencados no anexo I da resolução n.º 4/2001 do Tribunal de Contas, os quais se encontram devidamente arquivados e disponíveis para consulta, quando tal for solicitado.






**DECLARAÇÃO DE VOTO DOS VEREADORES DO PS  
RELATIVA À PROPOSTA Nº. 8 - PRESTAÇÃO DE CONTAS  
DO EXERCÍCIO ECONÓMICO DE 2008**

Os Vereadores eleitos pelo Partido Socialista ao analisarem a Prestação de Contas do Exercício Económico de 2008 constatam, mais uma vez, que a maioria do PSD na Câmara Municipal continua a não se preocupar com uma gestão criteriosa dos recursos financeiros disponíveis em cada ano.

Se um orçamento não tiver uma avaliação criteriosa das receitas que prevê a receita, comprometerá o orçamento de despesa e a consequente ilusão de conciliação da receita com o fim último de estimular despesa que a autarquia municipal poderá cumprir. Aliás, tais pressupostos estão plasmados no último relatório da auditoria feita pela IGF do triénio 2004/2006.

Os Vereadores do PS consideram que a execução orçamental de 2008 não atingiu as expectativas esperadas, nomeadamente:

- 1- As receitas previstas no orçamento de 2008 corrigido, com a inclusão do saldo da conta de gerência do ano de 2007 foi de cerca de 77 milhões de euros e a sua execução foi de cerca de 56 milhões de euros, muito aquém do previsto, confirmando assim as dúvidas e previsões do Partido Socialista quando da discussão dos instrumentos previsionais para 2008;
- 2- Continuamos a observar que a inscrição de valores na classificação económica 09 Venda de Bens de Investimento, cuja previsão era de 12,2 milhões de euros, a sua execução foi em termos percentuais igual a 0 (zero);
- 3- Continuamos a observar um crescimento galopante das dívidas a fornecedores de curto prazo, que passaram de 12,9 milhões de euros a 1 de Janeiro de 2008 para 15,5 milhões de euros a 31 de Dezembro de 2008;
- 4- Por outro lado, verificamos que os compromissos assumidos no exercício de 2008 foram de 78,5 milhões de euros e que os compromissos por pagar são de 17,1 milhões de euros. Como observamos, o compromisso foi de 78,5 milhões de euros bem muito acima da real capacidade de cobrar receita que era de 56 milhões de euros;



5- Podemos observar que as receitas correntes aumentaram significativamente, à custa dos impostos directos suportados pelos barcelenses numa altura de extrema dificuldade, quando se poderia ter diminuído as taxas de uma forma mais significativa, na medida em que essa diminuição de receita teria sido compensada com um aumento das transferências do orçamento de estado. Aliás, como sempre defenderam os Vereadores e Deputados do Partido Socialista nas reuniões do Executivo e Assembleia Municipal.




Se este ou não goste, a maioria do PSD na Câmara Municipal tem que reconhecer a razão dos argumentos invocados pelos Vereadores do Partido Socialista, designadamente, empolamento de receitas e conseqüente aumento de despeja, descontrolo e falta de acompanhamento das Empresas Municipais, o que é muito preocupante da dívida de curto prazo (a fornecedores) e aumento do prazo de pagamento aos fornecedores.

Essas constatações estão legitimadas pelo relatório da Inspeção Geral de Finanças elaborado no âmbito da Auditoria às Contas da CM Empresas Municipais no triénio 2004/2006, onde para além de confirmar todas estas situações considera mesmo que a situação financeira do município é fictícia e de certo modo pouco credível.

Os vereadores do PS não concordam com esta forma de gerir os destinos de Barcelos e dos barcelenses, pelo que votam contra o documento apresentado.

Barcelos 17/04/2009

Os Vereadores do Partido Socialista

## ÍNDICE

<b>A – RELATÓRIO DE GESTÃO DE 2008.....</b>	<b>3</b>
<b>I – INTRODUÇÃO.....</b>	<b>4</b>
<b>II – Relatório de Actividades.....</b>	<b>7</b>
2.1 – Serviços Gerais de Administração Pública.....	8
2.2 – Segurança e Ordem Públicas.....	14
2.2.1 – Protecção Civil e Luta Contra Incêndios.....	14
2.3 – Educação .....	17
2.4 – Acção Social .....	20
2.5 – Habitação e Serviços Colectivos.....	23
2.5.1 – Habitação .....	23
2.5.2 – Ordenamento do Território .....	23
2.5.3 – Abastecimento de Água e Saneamento.....	28
2.5.4 – Promoção e Educação Ambiental .....	29
2.5.5 – Espaços Verdes .....	31
2.5.6 – Higiene e Limpeza .....	32
2.6 – Serviços Culturais, Recreativos e Religiosos .....	33
2.6.1 – Cultura .....	33
2.6.2 – Desporto, Recreio e Lazer.....	41
2.7 – Transportes e Comunicações .....	45
2.7.1 – Rede Viária.....	45
2.7.2 – Transportes e Sinalização .....	46
2.8 – Comercio e Turismo .....	50
2.9 – Transferências entre Administrações.....	55
<b>III – Análise Económica e Financeira .....</b>	<b>56</b>
3.1 – Execução Orçamental .....	57
3.1.1 – Execução orçamental global.....	57
3.1.2 – Execução orçamental da receita e da despesa .....	58
3.1.2.1 – Execução orçamental da receita .....	60
3.1.2.2 – Execução orçamental da despesa .....	64
3.2 – Endividamento .....	69
3.2.1 – Dívida a terceiros.....	69
3.2.2 – Dívida de terceiros.....	73
3.3 – Equilíbrio Orçamental. Poupança Corrente.....	74
3.4 – Resumo dos Movimentos Financeiros da Gerência de 2008.....	75
3.5 – Saldos de Gerência – Evolução.....	76
3.6 – Fluxos de Caixa: Saldo Final da Gerência de 2008 .....	77
<b>IV – Processo Patrimonial.....</b>	<b>78</b>
4.1 – Balanço.....	79
4.2 – Demonstração de Resultados .....	80
<b>V – Notas ao Balanço e Demonstração de Resultados .....</b>	<b>81</b>
<b>VI – Proposta de Aplicação do Resultado Líquido do Exercício .....</b>	<b>86</b>



VII – Factos Relevantes Ocorridos Após o Termo do Exercício .....	87
VIII – Contabilidade de Custos .....	88
IX – Rácios Económicos e Financeiros .....	92
<b>B – DOCUMENTOS DE PRESTAÇÃO DE CONTAS .....</b>	<b>98</b>
<ul style="list-style-type: none"> <li>- Balanço</li> <li>- Demonstração de resultados</li> <li>- Controlo orçamental da despesa</li> <li>- Controlo orçamental da receita</li> <li>- Execução das Grandes Opções do Plano</li> <li>- Fluxos de caixa</li> <li>- Contas de ordem</li> <li>- Operações de tesouraria</li> <li>- Caracterização da entidade</li> <li>- Notas ao balanço e à demonstração de resultados (integrado no relatório de gestão)</li> <li>- Contratação administrativa – situação dos contratos</li> <li>- Transferências correntes – despesa</li> <li>- Transferências de capital – despesa</li> <li>- Subsídios concedidos</li> <li>- Transferências correntes – receita</li> <li>- Transferências de capital – receita</li> <li>- Subsídios obtidos</li> <li>- Empréstimos</li> <li>- Outras dívidas a terceiros</li> <li>- Resumo diário de Tesouraria</li> <li>- Síntese das reconciliações bancárias</li> <li>- Mapa de Fundos de Maneio</li> <li>- Relação de emolumentos notariais e custas de execuções fiscais</li> <li>- Relação de acumulação de funções</li> <li>- Relação nominal de responsáveis</li> <li>- Demonstração do Custo das Mercadorias Vendidas e das Matérias Consumidas</li> <li>- Demonstração de Resultados Financeiros</li> <li>- Demonstração de Resultados Extraordinários</li> <li>- Imobilizado Bruto</li> <li>- Amortizações</li> <li>- Desdobramento das contas de provisões</li> </ul>	



# RELATÓRIO DE GESTÃO

*Jan*  
Barcelos  
*F. Alves*  
*[Signature]*



# I - INTRODUÇÃO

## I - INTRODUÇÃO

A presente Prestação de Contas e Relatório de Gestão de 2008 obedece aos imperativos legais e tem como principal objectivo descrever os projectos, acções e actividades desenvolvidas ao longo do exercício, bem como a afectação dos recursos financeiros do Município aos diversos objectivos propostos nos Documentos Previsionais.

Concluída a elaboração destes documentos, os mesmos serão agora sujeitos à apreciação e votação pela Câmara Municipal e, posteriormente, submetidos a apreciação e aprovação da Assembleia Municipal, conforme o previsto na Lei n.º 169/99, de 18 de Setembro.

O relatório de gestão responde aos seguintes objectivos:

- I) Apresentação da situação económica relativa ao exercício; análise da evolução da gestão nos diferentes sectores de actividade: investimento, condições de funcionamento, custos e proveitos;
- II) Exposição da situação financeira da Câmara, nomeadamente através de indicadores de gestão financeira apropriados;
- III) Demonstração da evolução das dívidas de curto, médio e longo prazo, de terceiros e a terceiros, dos últimos 3 anos;
- IV) Apresentação da proposta de aplicação do resultado líquido do exercício;
- V) Factos relevantes ocorridos após o termo do exercício.

Os documentos de prestação de contas apresentados são os seguintes:

- Balanço
- Demonstração de resultados
- Controlo orçamental da despesa
- Controlo orçamental da receita
- Execução do Plano plurianual de investimentos
- Fluxos de caixa
- Contas de ordem
- Operações de tesouraria
- Notas ao balanço e à demonstração de resultados
- Contratação administrativa – situação dos contratos



Transferências correntes e de capital – despesa

Transferências correntes e de capital – receita

Empréstimos

Relatório de Gestão

Além dos documentos atrás referidos são juntos, em anexo, todos os outros exigidos pelos diversos organismos do Estado, a quem é enviada esta prestação de Contas.





Handwritten signature and stamp in blue ink, including a circular stamp with a grid pattern.



## II – RELATÓRIO DE ACTIVIDADES

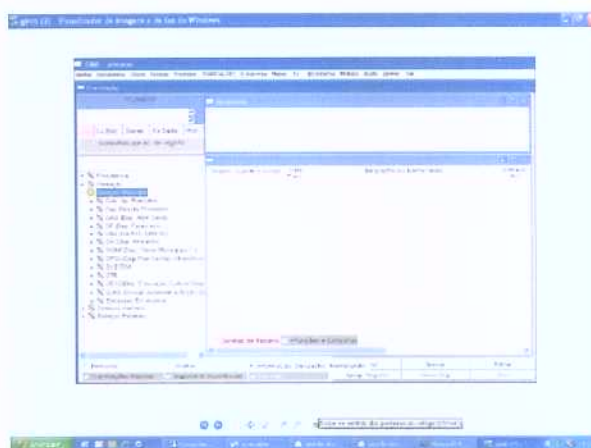
## 2.1- SERVIÇOS GERAIS DE ADMINISTRAÇÃO PÚBLICA

### MODERNIZAÇÃO E INFORMATIZAÇÃO DOS SERVIÇOS

#### GIMB – Gestão Integrada do Município de Barcelos

O Projecto GIMB é uma ferramenta que materializa uma acção específica para a simplificação processual, integrada numa ampla política de modernização municipal, capaz de criar condições para reduzir o número de deslocações dos cidadãos aos serviços, reduzir tempos de espera, prestar serviços no momento em que são solicitados e, sempre que possível, por via electrónica. No ano deste exercício, foram registadas 93.442 entradas e mais de 160.000 ficheiros.

Em 2008, o Projecto GIMB chegou a todos os serviços da Câmara, tendo, em Novembro, integrado o Departamento de Planeamento e Gestão Urbanística. Assim, a tramitação de todos os documentos entrados nos serviços municipais, bem como a tramitação de documentos internos passou a ser guardada num só repositório, acessível mediante critérios de acordo com a função de cada um dos utilizadores. Trata-se de um ambiente que estimula a comunicação e o trabalho partilhado, e que dá mais eficácia e qualidade aos serviços prestados à comunidade.



Tratando-se de uma ferramenta transversal a todos os serviços municipais, constituiu também uma oportunidade de uniformização de métodos de trabalho as diferentes estruturas, mesmo funcionando em edifícios diferentes.

Outro dos elementos importantes para a modernização dos serviços foi a reestruturação efectuada pela substituição dos equipamentos e pela introdução de novo hardware, anulando-se assim fontes de bloqueio técnico.

No ano 2008, verificou-se ainda a evolução para Open Office (software livre) em 70% dos computadores e programas utilitários, processo que permitiu manter a qualidade dos serviços, mas reduziu os custos com licenças de software.

#### MaisBarcelos

O portal MaisBarcelos foi visitado por 58.845 pessoas, tendo sido exibidas mais de 582.779 páginas.


Foram criados mais 22 sites, atingindo já 276, divididos da seguinte forma: 79 no Portal das Freguesias, 89 no Portal das Associações, 78 no Portal da Educação e 30 no Portal das Empresas.

Foram criados mais 737 e-mail's no maisbarcelos.pt, atingindo já 2621 contas.



**Eleição das 7 Maravilhas do Concelho** - tratou-se de um projecto no âmbito do portal maisBarcelos realizado em parceria com o Corpo Nacional de Escuteiros, que teve como missão promover a divulgação do património do concelho, sensibilizar as camadas mais jovens para a sua conservação e valorização, criar a noção de herança patrimonial e identidade cultural, e motivar a população a ser agente de preservação dos acervos culturais locais. Para além destes objectivos de sensibilização e pedagogia patrimonial, teve ainda o objectivo de potenciar a utilização das novas tecnologias de informação.

O site promotor do projecto "**Eleição das 7 Maravilhas do Concelho**" teve 26.657 visitas e um total de mais de 97.000 páginas vistas. Registaram-se acessos de 42 países, sendo o maior número de visitantes de Portugal, Brasil, Espanha, Suíça e Alemanha.



### Serviços Municipais na Internet

O ano de 2008 constituiu mais um período de intensa actividade do Município, ao nível do sector das novas tecnologias. A consulta aos processos de licenciamento de obras particulares, através da web, foi enriquecida com a visualização das cartas e dos documentos – ficheiros PDF. Com este serviço, para além da tramitação interna, os requerentes passaram também a ter à sua disposição em arquivo digital todas as peças dos seus processos. À prontidão e à transparência acrescentou-se um maior nível de informação. Este serviço foi desenvolvido internamente, sobre tecnologias livres de licenciamento.

Por outro lado, para dar suporte às comunicações de dados, foi alargada a rede de interligação a mais quatro edifícios, passando para catorze o número de edifícios abrangidos pela rede interna privativa do município, utilizando ligações por fibra óptica, ou ligação sem fios.

O serviço web registou mais de 17.000 acessos a processos de urbanismo e o site da Câmara Municipal teve 148.418 visitas, num total de 1.600.000 páginas vistas.

### Contratação Pública Electrónica

O Município de Barcelos introduziu no decorrer de 2008 a Contratação Pública Electrónica, que vai permitir mais agilidade, transparência e rapidez na contratação de serviços, aquisição de bens e procedimentos concursais.

## RECURSOS HUMANOS

O Município conta actualmente com 766 elementos, dos quais 539 pertencem ao quadro e 203 têm contrato a termo resolutivo certo. Os restantes estão incluídos noutras situações, tais como prestação de serviços e estágios profissionais.

Os técnicos superiores representam 18.5% do universo dos funcionários. O pessoal administrativo tem um peso de 10.44% e o pessoal técnico profissional 8.75%. O maior grupo é o dos auxiliares - 35.50%, seguido pelo dos operários - 22.59%.

No que respeita às habilitações literárias: 21.41% dos trabalhadores possuem licenciatura; 45% têm o 4.º ano de escolaridade; 13.57% estudaram até ao 12.º ano.

A média de idades dos funcionários do Município situa-se nos 43 anos. Os elementos dos grupos "pessoal dirigente" e "pessoal auxiliar" são os que têm a média mais elevada: 45 anos de idade. O sector da informática tem a média mais baixa - 32 anos de idade.

No ano de 2008, à luz da legislação em vigor, foram abertos e concluídos 39 concursos internos, abrangendo todos os grupos profissionais.

### Formação Profissional

A formação tem um papel relevante na gestão dos recursos humanos, dotando os funcionários de novas competências e aptidões para um melhor desempenho, eficiência e eficácia da actividade municipal.

No ano de 2008, além da formação interna, nomeadamente ao nível da gestão da informação electrónica, foram proporcionadas 70 acções de formação, frequentadas por 249 elementos.

#### Acções de formação em 2008:

Nome da Formação	Local	Entidade Formadora
"O Novo Regime Jurídico das Taxas das Autarquias Locais"	Porto	IGAP
"A Contabilidade de Custos no POCAL"	Porto	IGAP
"O Novo Código dos Contratos Públicos"	Porto	IGAP
"III Congresso da Ordem dos Biólogos"	Lisboa	Ordem dos Biólogos
"Segurança e Higiene Ocupacional 2008"	Guimarães	Universidade do Minho
"Módulo de Certificação RCCTE"	Porto	ADENE - Agência para a Energia
"QREN - Quadro de Referência Estratégico Nacional"	Braga	Tecminho
"Alterações ao R. J. da Urbaniz. e Edificação, constantes da Lei n.º 60/2007, de 4/09"	Santo Tirso	Associação de Municípios Portugueses

"Curso Intensivo de Protocolo Autárquico"	Porto	Imagem e Protocolo
"Protocolo e Organização de Eventos nos Serviços Públicos"	Porto	IGAP
"Programa Operacional do Potencial Humano"	Guimarães	POPH
"IX Jornadas Municipales de Xardineria de Galicia"	Ourense	Concello de Ourense e Asoc. española de paisajistas comité cient.
"A Paisagem do Futuro - Conservação e Regeneração"	Vila Real	UTAD
"Guimarães 2008 - encontro(s) de cultura(s)"	Guimarães	"Culteias, Lda"
"Complemento para Peritos Qualificados no âmbito do SCE - Novo RCCTE"	Porto	FEUP
"O QREN e a Modernização da Administração Pública"	Porto	INA
"Novo Regime Geral de Aposentação da Função Pública"	Porto	IGAP
"Técnicas de Secretariado"	Porto	IGAP
"Gestão de Espaços Verdes"	Porto	Ass. Port. de Arq. Paisagistas, Fund. Serralves, FCUP, C. M. Porto
"Sessão de Informação Programa Energia Inteligente - Europa"	Aveiro	Direcção Geral de Energia e Geologia
"VI Encontro Nacional de Software Livre"	Lisboa	
"O Empreendedorismo ao Serviço do Social"	Lousada	Câmara Municipal de Lousada
"Módulo de Avaliações Rústicas"	Porto	Escola Superior de Actividades Imobiliárias
"ESIG'08 - 10º Encontro de Utilizadores de Informação Geográfica"	Oeiras	Associação de Utilizadores de Informação Geográfica
"O Código dos Contratos Públicos"	Porto	IGAP
"Ambifuner"	Loures	
"Novo R. J. da Resp. Civil Extracontratual do estado e demais Entidades Públicas"	Porto	IGAP
"Formação para Projectistas RCCTE"	Porto	FEUP
"I Encontro Regional do RSI - Desafios: Incentivar a Prevenção"	Sta M.ª da Feira	Instituto da Segurança Social
"Construção de Comunidades Saudáveis através de soluções colaborativas"	Lisboa	Instituto Superior de Psicologia Aplicada
"Regime Jurídico das Execuções Fiscais"	Porto	IGAP
"Gestão do Risco em Saúde Ocupacional"	Braga	Universidade do Minho
"O Saneamento e o Reequilíbrio Financeiro Municipal"	Porto	IGAP
"Seminário (Sin)energias no Jardim"	Ponte de Lima	Câmara Municipal de Ponte de Lima
"Fundamentação Económico-Financeira Relativa ao Valor das Taxas Municipais"	Porto	IGAP
"Cálculo de Cargas Térmico"	Porto	Escola Superior de Tecn. Univers. do Algarve

"Seminário sobre o Novo Código de Contratos Públicos Empreitadas e Fornecimentos"	Braga	Delegação Distrital de Braga da Ordem dos Engenheiros
"Formação na Área dos Incêndios Florestais"	Vila Real	UTAD
"Arquitectura Sustentável - Perspectivas e Práticas de Intervenção"	Barcelos	Câmara Municipal de Barcelos
"II Fórum: Ambiente na área metropolitana do Porto"	Porto	Junta Metropolitana do Porto e LIPOR
"Boas Práticas de Prevenção e Manutenção de Colecções"	Lisboa	Instituto dos Museus e da Conservação
"Encontro dos Clientes Nova Base"	Lisboa	Empresa Clientes Nova Base
"Desformalização dos actos notariais e alterações ao Código de Registo Predial"	Felgueiras	Escola Superior de Tecnologia e Gestão de Felgueiras
"Curso de Águas, Residuais e Pluviais"	Lisboa	CYPE
"Clima 2008 - 1º Congresso Nacional sobre Alterações Climáticas"	Aveiro	Associação Portuguesa de Engenharia do Ambiente
"As Alterações ao Regime Jurídico dos Instrumentos de Gestão Territorial"	Guimarães	IGAP
"Regime do Contrato de Trabalho em Funções Públicas - Lei n.º 59/2008, de 11709"	Porto	IGAP
"Curso de Certificação Energética de Edifícios Existentes no Âmbito do RCCTE"	Algés	ADENE - Agência para a Energia
"I Jornadas Luso-Espanholas de Urbanismo"	Coimbra	Fac. de Dto da UC, O Cent. de Est. de Dto do Ord., do Urb. e do Ambiente, A Ass. Portuguesa de Dto do Urb, A Asoc. de Derecho Urb. e a Revista Derecho Urb.
"Formação para Peritos Qualificados no âmbito do SCE - Módulo de Certificação"	Algés	ADENE - Agência para a Energia
"Casa Nobre: um Património para o Futuro"	Arcos de Valdevez	Câmara Municipal de Arcos de Valdevez
"Sustentabilidade em Espaços Verdes"	Bragança	Câmara Municipal de Bragança
"Seminário Internacional de Arquitectura e Arqueologia - Interpretar a ruína"	Porto	FAUP
"O Regime do Contrato de Trabalho em Funções Públicas"	Porto	IGAP
"Experimentadores Metrologistas"	Almada	Instituto Português da Qualidade
"Curso de Metodologias de Edifícios Existentes"	Vila Nova de Gaia	ADENE - Agência para a Energia
"A Qualidade dos Projectos de Estruturas"	Porto	Ordem dos Engenheiros
"10º Fórum da Indústria Têxtil"	Vila Nova de Famalicão	Associação Têxtil e Vestuário de Portugal
"Projectar com o CCP - Concursos de Concepção"	Porto	Ordem dos Arquitectos
"Método de Cálculo para Certif. Energética de Edif. Existentes no Âmbito do RCCTE"	Porto	ADENE - Agência para a Energia
Inglês de Conversação	Braga	Tecminho
Gestão da Formação	Braga	Tecminho


Novo Regime de Vínculos, Carreiras e Remunerações	Braga	Tecminho
Novo SIADAP para Avaliadores	Braga	Tecminho
Liderança e Técnicas de Chefia	Braga	Tecminho
"Técnicas de Entrevista de Avaliação de Desempenho - acção 2"	Barcelos	IGAP
"Técnicas de Entrevista de Avaliação de Desempenho - acção 1"	Barcelos	IGAP
"O Novo Código dos Contratos Públicos"	Barcelos	IGAP
"As Principais Alterações Legislativas ao Regime Jurídico da Urbanização e Edificação"	Barcelos	IGAP
"As Principais Alterações Legislativas ao Regime Jurídico da Urbanização e Edificação"	Barcelos	IGAP

## 2.2- SEGURANÇA E ORDEM PÚBLICA

### 2.2.1 – PROTECÇÃO CIVIL E LUTA CONTRA INCÊNDIOS

Para dar cumprimento, em caso de necessidade, aos objectivos fundamentais da protecção civil: prevenir a ocorrência de acidentes graves, catástrofes e calamidades; atenuar os riscos inerentes à ocorrência desses fenómenos e limitar os seus efeitos; socorrer e assistir as pessoas em perigo; contribuir para a reposição da normalidade, nas zonas atingidas, no decorrer do ano de 2008, os Serviços Municipais de Protecção Civil desenvolveram, entre outras, as seguintes actividades e iniciativas:



- Campanha de sensibilização sobre as medidas preventivas, a adoptar no início do ano hidrológico (recomendações sobre a limpeza e desobstrução dos sumidouros, valetas, sarjetas e outros canais de drenagem, removendo folhas caídas das árvores, areias e pedras);
- Campanha de sensibilização e informação de medidas preventivas relativas às ondas de calor e vagas de frio, em colaboração com a Autoridade de Saúde (Unidade Operativa de Saúde Pública);
- Actualização do Plano Municipal de Emergência à nova legislação, bem como a elaboração da Carta de Riscos.
- Activação do Plano Municipal de Emergência, para intervenção no Edifício Panorâmico, situado na Quinta da Formiga, em Arcozelo, com o realojamento das famílias aí residentes, de acordo com o estudo elaborado pela Universidade do Minho e aprovado pela Comissão Municipal de Protecção Civil;
- Apoio às Escolas (colaboração técnica e disponibilização das plantas dos edifícios em formato digital);
- Realização de vistorias para verificação das condições de segurança em edificações, construções e redes de abastecimento públicas;

#### Comissão Municipal de Defesa da Floresta Contra Incêndios

No âmbito da política de defesa da floresta contra incêndios, a Comissão Municipal de Defesa da Floresta Contra Incêndios (CMDFCI), com o apoio do Gabinete Técnico Florestal (GTF), desenvolveu, entre outras, as seguintes actividades e iniciativas:






- Actualização do Plano Municipal de Defesa da Floresta Contra Incêndios (PMDFCI), ajustado conforme o disposto no guia metodológico que serve de referência a esta matéria;
- Elaboração do Plano Operacional Municipal (POM), aprovado em sede da CMDFCI, tendo como objectivo fundamental coordenar o envolvimento das diversas entidades que actuam no concelho, apoiando-as na operacionalização das acções de prevenção, vigilância, primeira intervenção, combate, rescaldo e vigilância pós-incêndio.

### Acções de Vigilância e Prevenção

- Beneficiação da Rede Viária Florestal, resultante da implementação da candidatura Agris Facho-Lousado e outras áreas do concelho, designadamente, Monte S. Gonçalo, Serra Airó, Monte da Saia e Monte da Vaia;
- Beneficiação da rede viária florestal geral, numa extensão de 40 Km;
- Execução de operações de silvicultura preventiva, em faixas de 20 metros de protecção à rede viária florestal, num total de 70 hectares, no âmbito da implementação da candidatura Agris, referente à área de intervenção Facho-Lousado;
- Beneficiação de dois pontos de água, no Monte da Vaia, localizados na freguesia de Rio Covo Sta Eulália;
- No âmbito do Protocolo celebrado com a Associação Florestal do Cávado, a equipa de sapadores florestais desenvolveu acções de vigilância, silvicultura preventiva, beneficiação de pontos água e caminhos florestais, na área de intervenção do Monte da Vaia, Franqueira e Monte da Saia.
- Acções de vigilância móvel na florestal do Facho-Lousado, pela Brigada Todo-o-Terreno, do Município;
- Campanha de Sensibilização junto da população escolar, através da elaboração de brochura distribuída a todas as crianças do concelho, do 1º ao 4º ano e jardins-de-infância;
- Campanha de Sensibilização dirigida aos produtores florestais, sobre medidas estruturais de Defesa da Floresta Contra Incêndios, designadamente, execução de Faixas de Gestão de Combustíveis, em áreas estratégicas e de risco;
- Campanha de Sensibilização dirigida à população em geral, com a colaboração das Juntas de Freguesia e Párocos, alertando para a obrigatoriedade de execução de acções de limpeza nas faixas de protecção às edificações, bem como a divulgação de medidas restritivas relativamente ao uso do fogo no período crítico;
- Desenvolvimento de acções de vigilância no âmbito do programa "Jovem para as Florestas", nas freguesias de Alheira, Aldreu, Martim, Galegos St.ª Maria;
- Levantamento de situações de risco, notificando os municípios da obrigatoriedade da implementação de acções de limpeza tendo em vista assegurar uma faixa de protecção às edificações. Em 2008, foram elaborados 90 processos de notificação, tendo-se verificado um acréscimo de 37% relativamente a 2007;



- Levantamento cartográfico das áreas ardidas no concelho em 2008, tendo-se registado um total de 64 ocorrências, a que correspondeu uma área ardida de 17,4 hectares. Por estes números constata-se a redução do nº de ocorrências em cerca 80% e a redução da área ardida em 96%, relativamente à média dos últimos 10 anos;
- Início da actualização do Plano de Emergência Municipal de Barcelos, na área florestal.



## 2.3- EDUCAÇÃO

No sector Educativo, a Câmara Municipal de Barcelos tem desenvolvido um conjunto de políticas, de estratégias e de instrumentos, com o claro e vincado objectivo de contribuir para a obtenção de mais e melhor sucesso escolar e plena democratização no acesso à Educação. Nos últimos anos, o aumento significativo de responsabilidades da Câmara Municipal em vários domínios da gestão escolar determinou novas opções e escolhas.

O investimento municipal na Educação tem contribuído para serviços de mais qualidade, assentes na inter-relação com as Juntas de Freguesia, Agrupamentos Escolares e Associações de Pais, num processo de colaboração, cujos resultados são muito significativos.

O objectivo desse trabalho é claro e muito preciso: possibilitar igualdade de acesso e fruição da Educação a todas as crianças e jovens barcelenses, num parque escolar moderno e polivalente, proporcionar actividades, serviços e apoios complementares (sócio-familiares), que no seu conjunto contribuam e permitam o desenvolvimento integral dos alunos, preparando-os para os desafios do futuro.

No sentido da concretização desses objectivos, e apontando as verbas investidas através de recursos financeiros do Município, em 2008 foram implementadas os seguintes projectos, medidas e acções:

- 1. Actividade de Enriquecimento Curricular para o 1.º Ciclo e Psicologia nas Escolas** - colocação de tarefas, aluguer de espaços, transporte de alunos – valor: **1.520.000 €**
- 2. Prolongamento de horário para os Jardins-de-Infância** – valor: **635.844 €**
- 3. Cantinas escolares** – serviço de refeições e colocação de tarefas, aluguer de espaços, transporte de alunos, aquisição ou renovação de equipamentos, mobiliário e palamentas – valor: **3.119.688 €**
- 4. Transportes Escolares** (autocarros, comboios, veículos especiais: táxi, bombeiros e viaturas próprias adaptadas) - 7586 alunos – valor: **2.398.571€**.
- 5. Material didáctico/pedagógico**- valor: **34.725 €** - 685 alunos

6. **Apoio sócio-familiar** – isenção no pagamento de refeições - 1520 alunos – valor: **299.691 €**

7. **Bolsas de Estudo - ensino superior** - 29 alunos – valor: **42.051€**

8. **Renovação de Mobiliário Escolar** (mesas, cadeiras, armários, quadros, placards) – valor: **289.450 €**

9. **Estabelecimento de protocolos e parcerias**

- Agrupamentos Escolares – **205.275 €**
- Juntas de Freguesia – Parque escolar – **697.211 €**

10. **Realização de Actividades ligadas ao Ambiente e à Cultura** – **27.715,00€**

### Beneficiação dos Equipamentos Escolares

Além das acções atrás referidas, a Câmara Municipal continuou o trabalho de concretização da Carta Educativa, na reorganização da rede escolar. Assim, candidatou 16 Centros Escolares ao QREN, dos quais 5 já foram aprovados: Barqueiros, Viatodos, Barcelos, Barcelos Norte e Barcelos Sul.

No que respeita à execução de obras de recuperação, remodelação e, ou ampliação de edifícios escolares, o Município desenvolveu um conjunto de trabalhos que em muito beneficiaram as escolas e os jardins-de-infância do concelho:

- Segurança Escolar (vedações, alarmes, extintores, campanhas e fechos eléctricos, ...)
- Melhoria dos parques e logradouros;
- Pintura exterior e interior de edifícios;
- Substituição de caixilharias, telhados, rufos, soalhos, estores, vedações, etc.;
- Colocação de sistemas de aquecimento por termoacumuladores;
- Ligação às redes de água e saneamento;
- Ampliação e criação de novos espaços;
- Remodelação e construção de novas casas de banho.





Estas acções resultaram numa evidente melhoria dos edifícios escolares das seguintes localidades:

Balugães, Tregosa, Vila Cova, Creixomil, Carapeços, Roriz, Campo, Alheira, Tamel S. Veríssimo, Areias S. Vicente, Ucha, Manhente, Galegos S. Martinho, Pousa, Carreira, Grimancelos, Chorente, Negreiros, Carvalhal, Várzea, Rio Covo Santa Eugénia, Adães, Moure, Gamil, Barcelinhos, Gual, Alvelos, Courel, Gilmonde, Vilar de Figos, Fornelos, Vila Seca, Cristelo, Vila Boa, Arcozelo, Vila Frescaíña S. Pedro e Vila Frescaíña S. Martinho, Macieira e Tamel Sta Leocádia.



Só no âmbito do protocolo estabelecido pelo Município com as Juntas de Freguesia, para a realização de pequenas obras de conservação e reparação do parque escolar, foi deliberado um investimento de **1.014.820,00€**. A este montante acresce todo o investimento efectuado em empreitadas lançadas pelo Município.

Ao todo, no sector da **Educação** em despesa corrente e de capital foram investidos **13,2 milhões de euros**.

## 2.4- ACÇÃO SOCIAL

Estabelecida como uma das grandes prioridades das políticas municipais, o sector da **Acção Social** mereceu particular atenção, no decorrer de 2008.

Numa conjuntura de acentuada crise financeira, económica e social, o Município conseguiu respostas positivas aos casos mais graves, correspondendo às necessidades dos agregados familiares mais carenciadas, através de programas sociais específicos, que, na sua complementaridade, são transversais aos diversos problemas que afectam as famílias.

Este esforço solidário do Município, que deve ser entendido como um esforço solidário de todos os barcelenses, resultou num aumento de mais de 20% dos encargos sociais, em relação a 2007.

Ao todo, em programas sociais de apoio às famílias barcelenses, a Câmara Municipal de **investiu mais de 3,5 milhões de euros**, sendo 2,5 milhões de euros referentes aos apoios sociais às famílias e 1 milhão de apoios sociais escolares.

Estes valores significam um acréscimo de cerca de 60% em relação ao ano anterior.


No caso do apoio à **renda de casa**, o número de famílias beneficiadas com esse subsídio  **aumentou 30%**, passando de 350 para 456.

### Projectos, medidas e apoios sociais realizados em 2008

#### Habitação Social - Apoios a famílias carenciadas

- Programa de Apoio à Renda de Casa - 456 agregados familiares: 628.200 €
- Programa de Apoio à Habitação - 20 agregados familiares: 250.792 €
- Isenção do pagamento de licença de construção: 58 casos
- Isenção do pagamento de licença de legalização: 76 famílias
- Isenção do pagamento de licença de construção para jovens: 18 casos
- Isenção total ou parcial (50%) do pagamento do ramal de água e saneamento: 828 casos de isenção total e 2.718 casos de isenção parcial – valor 1.622.598 €.

De forma extraordinária, o Município respondeu às necessidades decorrentes da **Declaração de Alerta da Protecção Civil** ao Edifício Panorâmico, em Arcozelo, realojando de imediato os desalojados e prestando apoio financeiro e técnico no acto de arrendamento das casas arrendadas pelos moradores.



Outra importante resposta social do Município aconteceu no sector da Educação, no qual as políticas sociais se revelaram de grande relevância e atingiram montantes muito significativos. Assim, como se pode verificar no capítulo da Educação, a **Acção Social Escolar**, nas suas múltiplas vertentes originou um custo a volta de **1 milhão de euros**.

Na área dos transportes, o Município apoiou também crianças e jovens com deficiência, através dos Protocolos estabelecidos entre a Câmara Municipal de Barcelos, APAC, a Associação Humanitária dos Bombeiros Voluntários de Barcelos, Corpo de Salvação Pública Barcelinense e Associação Humanitária dos Bombeiros Voluntários de Viatodos.

### **Serviço de Psicologia – SEPSICO**

Serviço de atendimento e acompanhamento psicológico às crianças e jovens que não integram as respostas psicossociais já existentes. Esta nova resposta social do Município foi apresentada em Novembro, através da iniciativa "Semana da Psicologia".

### **Rede Social de Barcelos**

O Município continuou a promover a implementação da Rede Social de Barcelos, através de inúmeras reuniões com as entidades parceiras, as quais integram as equipas de trabalho dos 7 eixos de intervenção, tendo sido realizadas 116 reuniões de trabalho.

Promoveu a concertação e planeamento local (entre instituições) para a emissão de pareceres sociais relativos à construção de novos equipamentos.

Realizou 6 reuniões plenárias do CLAS-Conselho Local de Acção Social de Barcelos com cerca de 198 participantes e, ao nível distrital, participou em 4 reuniões da Plataforma Territorial Supraconcelhia do Cávado.

Para além destas iniciativas, o Município participou/realizou-se nas seguintes acções:

- 1º seminário da Rede Social de Barcelos – Seminário "Intervenção Familiar" onde participaram cerca de 500 participantes; a
- Organização conjunta de 2 Candidaturas ao QREN para a formação parental às famílias vulneráveis;
- 2ª Jornadas de Educação para a Saúde com 621 participantes;
- Comemoração do Dia Internacional da Mulher;
- Criação do Boletim de comunicação interinstitucional "Cuidar no Domicílio"
- Seminário "Cuidados Continuados";
- Criação do 3º Boletim "Barcelos Rede Social";
- Promoção e apoio na organização das 3 candidaturas ao Programa de Respostas Integradas para a implementação do Projecto Centro de Consultas para os toxicodependentes em tratamento, para o Projecto GIRU



Barcelos - Equipa Móvel (de rua); Projecto Oficina do Saber e do Ser; e realizou um Workshop que visa implementar um Sistema de Gestão da Qualidade nas organizações da economia social (IPSS's).

No âmbito das Comissões Sociais Inter-Freguesias, apoiou a iniciativa "Rastreo a doenças silenciosas", colaborou com a iniciativa "Manhãs saudáveis", esteve na organização conjunta da 1ª Caminhada "Muito no sapato, pouco no prato" e na "Ginástica para Todos". O Município participou ainda em 47 reuniões de 10 Comissões Sociais Inter-Freguesias.

### Outras Actividades Sociais

Programa Vida – Emprego – continuou a tentativa de integração sócio-profissional de ex-toxicodependentes.

Banco Local de Voluntariado: o Município de Barcelos promoveu com as instituições da Comissão instaladora, o arranque do Banco Concelhio de Voluntariado, contando com o apoio do Conselho Nacional para a Promoção de Voluntariado. Criou o folheto de divulgação do Banco divulgando-o pelas 89 freguesias, bem como realizou acções de sensibilização para a adesão de entidades acolhedoras e voluntários.

No combate à Violência Doméstica integrou o Projecto "Para uma vida nova", que visa respostas integradas à violência doméstica, e organizou acções de formação com a APAV - Associação Portuguesa de Apoio à Vítima, para a implementação do projecto com as instituições locais.

Além da participação nos programas apresentados, o Município de Barcelos participou nas seguintes parcerias, ao nível da cooperação e apoio financeiro:

Parceria com o Núcleo Local de Inserção - Rendimento Social de Inserção: Protocolo entre o Centro de Saúde, Hospital Santa Maria Maior e a Câmara Municipal de Barcelos para a Consulta de Alcoologia;

Protocolo de colaboração no Projecto de Apoio Social a Doentes Idosos da Cruz Vermelha Portuguesa - Delegação de Barcelos;

Protocolo de colaboração para elaboração e implementação de um Plano Estratégico de qualificação das pessoas e organizações do 3º sector em Barcelos;

Protocolo de colaboração com o GASC para a implementação da Casa Abrigo para Mulheres vítimas de violência; gabinete de atendimento e apoio psicológico; apoio às famílias beneficiárias do banco alimentar;

Protocolo de colaboração "Projecto Bebê Feliz", que visa o apoio mensal às mães grávidas e Protocolo de colaboração com a Casa de Saúde S. João de Deus e Casa de Saúde S. José, para a reabilitação psicossocial e reinserção social dos doentes, através de acções que visem a divulgação, exposição e promoção dos trabalhos realizados em terapia ocupacional pelos doente.

Apoios extra-ordinários: apoio nos internamentos de jovem com multideficiências e outras na aquisição de cadeira de rodas e isenção da mensalidade nas piscinas municipais a utentes com graves problemas físicos e psíquicos. O Município promoveu, ainda, a Comemoração do Dia dos Avós, integrou a organização da 2ª Festa da Solidariedade (uma iniciativa nacional) e realizou as comemorações do Dia Internacional para a Erradicação da Pobreza.





## 2.5- HABITAÇÃO E SERVIÇOS COLECTIVOS

### HABITAÇÃO

As políticas municipais de habitação assentam em três pilares distintos, mas complementares: arrendamento de habitação e apoio ao pagamento de renda de casa; apoio à melhoria das condições de habitabilidade de casa própria e à auto-construção (programas desenvolvidos no âmbito da Acção Social) e, mais recentemente, construção de habitações para colocar no mercado a preços competitivos.

No último caso, 2008 ficou marcado pela conclusão do complexo habitacional da Malhadoura, em Milhazes.

No decurso do ano transacto foi também efectuada a empreitada de remodelação de redes hidráulicas e de gás, no bloco habitacional na Fundação Salazar.

Estas duas intervenções rondaram um investimento na ordem de 1,2 milhões de euros.



Loteamento Urbano de Milhazes – Vista Parcial

### 2.5.2. - ORDENAMENTO DO TERRITÓRIO


#### REQUALIFICAÇÃO URBANA

Quanto melhor for o espaço urbano maior será a sua fruição pública e melhor será a qualidade de vida das populações que dele usufruem, pelo que a valorização do património, requalificação de espaços públicos no centro da cidade e a reconversão de áreas urbanas mais degradadas tem sido uma das prioridades do Município.

Através das acções de requalificação urbana, é possível recuperar um edifício, um bairro ou uma cidade, tornando-o atractivo, dando-lhe valor acrescentado.

No decorrer 2008, neste sector, destacam-se as seguintes intervenções:

- Recuperação e adaptação do actual edifício da Casa da Juventude
- A valorização Zona Ribeirinha, pela empreitada Frente Fluvial – Nascente
- Requalificação Urbana da Rua Barjona de Freitas – 2ª Fase



- Requalificação Urbana da Rua Cónego Joaquim Gaiolas



Valorização Zona Ribeirinha, Frente Fluvial – Nascente

## REQUALIFICAÇÃO URBANÍSTICA DAS FREGUESIAS

Além das obras efectuadas na zona citadina, a requalificação urbana estendeu-se a diversas freguesias do concelho:

- Arranjo urbanístico do adro da Igreja de Viatodos
- Arranjo urbanístico do Largo no lugar de Fraião, em Tamel S. Veríssimo
- Arranjo Urbanístico da Avenida da Igreja em Vila Cova

Estes investimentos importaram em **3,1 milhões de euros**.



Arranjo Urbanístico do Adro da Igreja de Viatodos



### Obras no Parque Escolar

- Construção do Jardim de Infância de Areias S. Vicente
- Requalificação do Edifício Escolar Rio Covo S.ta Eulália
- Ampliação da Escola EB1 de S. Brás – Barcelinhos
- Ampliação da escola Primária de Areias de S. Vicente – 2ª Fase;
- Construção de Instalações Sanitárias e Gabinetes na EB1 de Carreira;
- Recuperação e Remodelação do Jardim de Infância de Carvalho;
- Ampliação e Remodelação do Jardim de Infância de Vila Cova;
- Complexo Escolar da Freguesia de Vila Boa – Jardim de Infância -Recuperação da Cobertura;
- Construção da cantina da Escola de Negreiros
- Construção do Jardim de Infância de V.F.S. Pedro
- Construção do Jardim de Infância de Gamil
- Construção do Jardim de Infância de Courel
- Complexo Multiusos de Apoio à Escola Primária de Balugães
- Construção do Jardim de Infância de Macieira de Rates;
- Construção do Jardim de Infância de Tamel Sta. Leocádia;
- Complexo Escolar Vila Boa – Edifício D – Balneários e Biblioteca
- Remodelação e/ou reparação de diversos Jardins-de-Infância
- Remodelação e/ou reparação de diversas Escolas

### GESTÃO URBANÍSTICA

O Município reforçou a aposta de funcionamento célere, transparente, eficaz e com respostas muito abaixo dos prazos legalmente estabelecidos, na prestação de serviços de **planeamento e gestão urbanística**.

O processo de implementação da certificação de qualidade trouxe mais-valias ao nível das alterações na estrutura funcional, da normalização de procedimentos de documentos e de rotinas, no sentido da harmonização completa do serviço.

Durante 2008, continuaram a ser acrescentadas inovações na informatização dos serviços, nomeadamente a introdução da assinatura digital de todas as comunicações com o exterior, a redução significativa do consumo de papel nas tramitações internas, bem como a melhoria do acesso integral e permanente dos titulares, aos seus processos de licenciamento de obras particulares.

Foi dada continuidade ao investimento no capítulo do **licenciamento integral via web** de todos os processos de licenciamento de obras particulares, no sentido de garantir que qualquer requerente tenha informações processuais e uma licença, desde o



início ao fim do processo, sem ter que efectuar qualquer deslocação à Câmara Municipal.

## PLANOS DE URBANIZAÇÃO

O Município continua a aguardar que os serviços da Administração Central envolvidos emitam parecer final sobre os planos aí em apreciação, de modo a que, finalmente, possam ser colocados em consulta pública, nomeadamente os Planos de Urbanização de Barcelos Norte/Nascente e de Barcelinhos.

Estão em elaboração as Avaliações Ambientais relativas aos planos em causa, dando assim cumprimento a uma disposição legal recente, mas que a administração central entendeu ter aplicabilidade nestes planos.

Relativamente aos Planos de Urbanização de Galegos Stª Maria, de Pormenor da Antiga Fábrica Vouga, o Município decidiu solicitar à CCDR-N o seu arquivamento, para os resgatar da eternização no tempo.

Assim, aproveitando as prerrogativas do novo quadro legal (DL n.º 316/2007), que simplifica os procedimentos, deu-se início à instrução para, brevemente, serem submetidos a apreciação e aprovação, junto dos órgãos municipais.

## PLANO DIRECTOR MUNICIPAL

Como já foi referido, encontra-se concluído o trabalho de revisão do PDM – tendo sido entregue a respectiva proposta na CCDR, em Setembro de 2006 – aguardando-se a sua aprovação.

## PROJECTOS MUNICIPAIS


Continuando o trabalho de acção social de auxílio a famílias carenciadas, com o apoio financeiro concedido no âmbito do Regulamento específico, concluíram-se, no ano de 2008, 19 novos projectos de arquitectura de moradias unifamiliares, a que corresponde um apoio estimado em cerca de 53.000,00 € (custo do projecto e respectivo acompanhamento em obra).

Noutro âmbito, através da equipa de projectistas municipais foram desenvolvidos **31 projectos de execução, 41 projectos de arquitectura** (sem execução) e 4 com arquitectura pronta e a aguardar pareceres – de obras diversas a realizar nas freguesias (arranjos urbanos, sedes de juntas, escolas, cemitérios, equipamentos sociais, etc.).

No que diz respeito à actividade desenvolvida no âmbito da gestão urbanística, foram criados **1.123 novos processos de licenciamento** de obras particulares (licenciamento de operações de loteamento, edificações e funcionamento de espaços licenciados).

Foram emitidas **1.424 licenças de construção de edifícios** e mais de uma centena de outras (ocupação de via pública, postos de exploração de combustíveis, ruído, etc.). Emitiram-se, também, 33 novos alvarás de loteamento.

Foram, ainda, emitidos 152 novos horários de funcionamento de estabelecimentos.



Consequentemente, também a requerimento dos interessados, efectuaram-se, em 2008, várias centenas de vistorias, que redundaram na emissão de **1.053 licenças de utilização**.

Sabendo-se que a esmagadora maioria dos licenciamentos diz respeito a particulares e a moradias unifamiliares, reconhece-se o aumento da qualidade da construção, percebe-se a diminuição da pressão urbanística sobre a cidade, o aumento da qualidade urbanística e do ordenamento das zonas rurais, bem como a promoção da fixação das famílias nas freguesias de origem.

Previamente à emissão de qualquer título para loteamento, edificação ou utilização, as equipas municipais (de vistorias e de verificação de implantação e estado da obra), efectuaram milhares de visitas a locais para inspeccionar obras, assegurando que estavam correctamente localizadas, de acordo com os projectos aprovadas.

Esta actividade preventiva, continua a auxiliar a actividade da fiscalização municipal, que praticamente, na esmagadora maioria dos casos, só tem necessidade de agir noutro tipo de situações, muito mais simples e de menor impacto urbanístico.

### **FISCALIZAÇÃO E CONTRA-ORDENAÇÕES**

A reorganização da acção da fiscalização municipal e a sua crescente eficácia (a par da exigência das Conservatórias de Registo Predial, da licença de utilização das edificações) continuou a conduzir à legalização de muitas situações irregulares.

A Secção de Contra-Ordenações, em 2008, constituiu 418 novos processos – com origem na fiscalização municipal de obras e publicidade, e nos autos de autoridades policiais, ASAE, e da fiscalização das feiras e mercado.



### 2.5.3 – ABASTECIMENTO DE ÁGUA E SANEAMENTO

O abastecimento público de água e o serviço de drenagem e tratamento de esgotos é um objectivo estratégico do Município e uma imposição da legislação nacional e comunitária.

Nesse sentido, além do cumprimento das metas estabelecidas no contrato-programa com a entidade concessionária desses serviços, o Município, no que à sua parte diz respeito, deu seguimento às metas que estavam estabelecidas nas grandes Opções do Plano.

Em 2008, foram iniciadas as obras de drenagem de águas residuais nas Freguesias de Vilar do Monte e Fornelos.

Foram concluídas as obras de abastecimento de água nas freguesias de Gual, Macieira de Rates e Negreiros, as quais se inserem no sistema multi-municipal em alta que a empresa Águas do Cávado, S.A., já concretizou no terreno.

No sector de Água e Saneamento a autarquia executou obras no valor de **2,7 milhões de euros**.

No âmbito do contrato de "Concessão da Exploração e Gestão dos Serviços Públicos Municipais de Abastecimento de Água e de Saneamento no Concelho de Barcelos", a Concessionária "Águas de Barcelos S.A." deu continuidade ao plano de investimentos previsto, executando redes de abastecimento de água e saneamento, que permitam atingir níveis de atendimento de 95 % e 75 % respectivamente, tendo sido construídos, em 2008, cerca de **130 Km** de redes de abastecimento de água e **80 Km** de redes de saneamento.



## 2.5.4 – PROMOÇÃO E EDUCAÇÃO AMBIENTAL

A Câmara Municipal de Barcelos desenvolveu durante o ano de 2008 um conjunto de actividades tendo como principal objectivo a preservação do ambiente e o desenvolvimento sustentado, adoptando como metodologia a Educação e Sensibilização Ambiental, nas variadas abordagens programáticas desta temática.

As actividades realizadas em 2008 incidiram sobre as seguintes áreas:

### I – Actividades com Estabelecimentos de Ensino

#### II - Formação

### III – Actividades com o público em geral

#### I – Actividades com Estabelecimentos de Ensino

##### Projectos

#### 1. Compostagem

O projecto compostagem destinou-se a Jardins-de-infância, Escolas do 1º, 2º e 3º ciclos, Ensino Secundário e Ensino Especial. Neste projecto a Câmara Municipal de Barcelos forneceu compostores, arejadores e informação sobre compostagem além do acompanhamento técnico.

#### 2. Linha de Participação Municipal

O Projecto Linha de Participação destinou-se a Jardins-de-infância, Escolas de 1º, 2º, 3º ciclo, Ensino Secundário, Estabelecimentos de Formação Profissional, Instituto Politécnico e Ensino Especial.

#### 3. “Energias Renováveis”

O projecto destinou-se a alunos do 3º Ciclo, Ensino Secundário, Instituto Politécnico e consistiu na realização de uma maquete, ou trabalho escrito, sobre Energias Renováveis, nomeadamente energia eólica, hídrica, solar térmica e fotovoltaica, geotérmica, energia das ondas e das marés e biomassa.

#### 4. “Desfile Ecológico”


O Projecto “Desfile Ecológico destinou-se a Jardins-de-infância, Escolas do 1º, 2º e 3º Ciclo, Ensino Secundário e Ensino Especial.

#### 5. Árvore de Natal Ecológica

Este concurso destinou-se a Jardins-de-infância e Escolas do 1º, 2º, 3º Ciclo e ensino especial e teve como finalidade a construção de uma árvore de Natal com material reutilizado/reciclado.

#### Sessões de Esclarecimento/Visitas de Estudo/Reciclagem de Papel

Foram realizadas inúmeras sessões solicitadas pelos estabelecimentos de ensino, no desenvolvimento de trabalhos relacionados com a temática Ambiental, nomeadamente, Gestão de Água, Resíduos, Poluição, Floresta, Energias Renováveis, compostagem entre outros.



Realizaram-se também visitas de estudo ao ATERRO SANITÁRIO, à ETA (Estação de Tratamento de Água) e ao Horto Municipal.

### Dias Comemorativos

Dia da Árvore e da Água. As actividades comemorativas realizaram-se no areal de Areias S. Vicente, em conjunto com os Bombeiros Voluntários de Barcelos e as Águas do Cávado.



## II – Formação

O Gabinete de Ambiente organizou duas Acções de Formação destinada a Professores: Agricultura Biológica e Plantas Aromáticas e Medicinais,

## III – Actividades com o público em geral

### Dia Mundial do Ambiente e Feira das Energias

Participaram neste evento várias empresas da área das energias renováveis. Mais de 2.000 pessoas visitaram a Feira das Energias.

### Seminário “Arquitectura Sustentável”

Inserido na “Semana do Ambiente”, foi promovido um seminário sobre “Arquitectura Sustentável”. A participação estendeu-se a arquitectos, engenheiros, professores, profissionais de construção, técnicos, estudantes e público em geral, estando presentes cerca de 450 participantes.



### Passeata pelas principais artérias da cidade de bicicleta

Participaram cerca de 150 pessoas. Foram distribuídas t-shirts a todos os participantes.





### 2.5.5 – ESPAÇOS VERDES

A manutenção de áreas verdes é uma operação fundamental e necessariamente contínua pelas características dos seus principais constituintes, espécies vegetais. Esta particularidade confere a estes espaços um carácter mutante ao longo das estações, onde tudo é renovável mas também perecível. A manutenção de espaços verdes é um imenso desafio, um trabalho sem fim, face ao poder da natureza.

A aplicação de técnicas sustentáveis de conservação em espaços verdes permite atingir mais facilmente, e por mais tempo, o equilíbrio pretendido pelo homem. Neste sentido, em 2008 foram dados passos fundamentais para a sustentabilidade ambiental com a instalação de condutas que permitirão regar os jardins do centro da cidade com água do rio Cávado em substituição da água de rede pública. Ainda neste âmbito, e relativamente à limpeza de ervas daninhas de vias públicas, deve referir-se que independentemente do método utilizado, físico (corte) ou químico (herbicidas), a protecção do ambiente foi assegurada, uma vez que relativamente ao segundo método tradicionalmente nocivo, apenas são utilizados produtos isentos de Classificação Toxicológica e por isso inócuos, e que se degradam totalmente em contacto com o solo.

Tal como vem sendo hábito, foram disponibilizadas milhares de espécies vegetais produzidas nos viveiros municipais, nas várias classes, árvores, arbustos e plantas anuais, às Juntas de Freguesia, escolas e outras entidades de reconhecido interesse público.

Proseguiu-se igualmente o trabalho de requalificação e implementação dos espaços verdes em vários locais do concelho. Constitui um exemplo desse proffcuo trabalho, a distribuição pelo concelho de centenas de árvore e arbustos aquando das comemorações do Dia da Árvore.

Na época natalícia disponibilizaram-se também centenas de "pinheirinhos de Natal", no Largo da Porta Nova, provenientes de matas designadas pela Direcção Geral de Florestas, nas quais foi efectuada uma monda selectiva.

A conservação do arvoredos pertencente ao domínio público Municipal foi assegurada por duas equipas de poda e limpeza de árvores, em trabalho diário, compostas por três elementos cada, e respectiva viatura equipada com grua basculante. Estas equipas operaram de Novembro a Março.

Em Areias de Vilar, nos terrenos onde vai ser construído o Ecoparque, efectuaram-se acções de erradicação de espécies infestantes não indígenas.



### 2.5.6 – HIGIENE E LIMPEZA

Verifica-se, pelo segundo ano consecutivo, uma estabilização na produção de resíduos sólidos urbanos no Concelho de Barcelos.

O Município de Barcelos efectuou um assinalável investimento na aquisição de vários **contentores subterrâneos**, instalados na Cidade de Barcelos, que substituíram contentores de superfície. Esta medida permitiu significativos ganhos ambientais, estéticos e urbanísticos, respondendo também às necessidades dos produtores de resíduos.

Os Serviços de Recolha removeram cerca de **45.000.000 Kg** de resíduos, que foram depositados no Aterro Sanitário de Vila Fria. Procedeu-se igualmente à recolha selectiva de dezenas de toneladas de papel, material que também foi encaminhado para a reciclagem.

Com o objectivo de melhorar as condições de higiene urbana, foram colocadas dezenas de papeleiras, para deposição de pequenos resíduos produzidos nos espaços públicos.

Procedeu-se igualmente à recolha de "monstros" (objectos volumosos fora de uso) abandonados pelo Concelho.

Continuou a facultar-se apoio às Juntas de Freguesia, na limpeza de determinadas infra-estruturas.



## 2.6– SERVIÇOS CULTURAIS, RECREATIVOS E RELIGIOSOS

### 2.6.1 – CULTURA

As políticas culturais do Município são concretizadas pelos diversos serviços da autarquia – Biblioteca, Museu, Arqueologia, Arquivo, pela Empresa Municipal de Educação e Cultura, e através de parcerias com instituições da sociedade civil.

O projecto cultural do Município assenta na dinamização e no fomento da apetência para as artes e outras vertentes culturais, na promoção e criação de conteúdos, na oferta de eventos diversificados, e na rentabilização dos equipamentos públicos, através da realização de múltiplas actividades,

#### BIBLIOTECA MUNICIPAL

Em conjugação com as escolas e as famílias foi desenvolvida uma série de actividades, destinadas à promoção do livro e da leitura e à criação de hábitos culturais.

Foram ainda realizadas uma série de acções de formação destinadas a professores e educadores, tendo em vista a actualização dos seus conhecimentos.

Estabeleceram-se parcerias com a Direcção-Geral do Livro e das Bibliotecas, as quais permitiram a realização de diversas acções de formação, exposições e espectáculos.

No decorrer de 2008, a Biblioteca Municipal de Barcelos foi seleccionada para acolher, pela segunda vez, a Fase Distrital do Concurso Nacional de Leitura.

No âmbito das actividades realizadas, merecem particular destaque as Jornadas de História Local subordinadas ao tema "450 Anos da Confraria da Franqueira", que contaram com a presença de reputados especialistas académicos.

Das inúmeras actividades realizadas, salienta-se, entre outras, as levadas a efeito na Semana da Leitura, Dias Internacional e Mundial do Livro e Feira do Livro.

- Dia Internacional do Livro Infantil
- Semana da Leitura
- Dia Mundial do Livro e dos Direitos de Autor
- Exposições diversas, bibliográficas, documentais e de artes plásticas
- Conferências e Jornadas
- Apresentações de livros
- "Encontros com Escritores e



*F. Amis*  
*Jan*  
 Barcelos  
  


Ilustradores"

- Programa de Itinerâncias da Direcção-Geral do Livro e das Bibliotecas
- Ateliês
- Acções de formação
- Programa "Férias a ler"
- Programa cultural da Feira do Livro



## MUSEU DE OLARIA

O Museu de Olaria é um Museu único em Portugal, quer pela tipologia de colecções que detém, quer pelas características específicas do seu espólio. O seu acervo é resultante de doações, trabalhos de campo em centros oleiros extintos ou em vias de extinção e outros ainda em laboração, além de aquisições a particulares e antiquários.

As colecções do Museu são essencialmente de carácter etnográfico. Existe um pequeno grupo de faianças, azulejos e artefactos mas, na sua maioria, são colecções de olaria nacional. Fazem ainda parte do espólio, colecções de países lusófonos como Brasil, Angola e Cabo Verde e de outros países como Espanha, Chile e Argélia.

A colecção de olaria portuguesa está dividida em louça preta, louça vermelha fosca, louça vidrada e figurado, sendo que cada um destes grupos está organizado por zonas geográficas, centros produtores e tipologias de formas. A zona de Portugal com maior representatividade é a zona norte, havendo, no entanto, peças de praticamente todos os centros produtores.

A grande maioria das peças em reserva foi executada e utilizada no final do séc. XIX e durante o séc. XX.

Em 2008, destacam-se as seguintes acções mais relevantes, dentro das áreas de intervenção do Museu de Olaria:

### Exposições

Concepção e montagem das seguintes exposições:

- Uma Timor, uma Malae: tradução de tradições: olaria e figurado em Timor-Leste





- Un pont de Mar: cerâmica contemporânea, Catalunha e Portugal
- Oficina 2000 & 5 no Museu – Exposição colectiva de Cerâmica Contemporânea

### Edições

Foi dado apoio à edição de uma monografia sobre a olaria de Timor-Leste, actualmente em exposição na sala de exposições temporárias do Museu, intitulada "Uma Timor, uma Malae", Tradução de Tradições, da autoria do Prof. e Antropólogo Dr. Paulo Castro Seixas.

### Serviço Educativo e de Animação

O Serviço Educativo e de Animação desenvolve um conjunto de actividades que visam trabalhar e dinamizar a ligação do Museu à comunidade local, tentando, através do lúdico, transmitir informação de maneira a que os mais novos apreendam uma série de valores culturais relacionados com a área da olaria.

Nesse sentido, durante o ano de 2008, desenvolveram-se os seguintes programas:

#### Programas para instituições escolares

Foram preparados de forma rigorosa e pedagógica vários programas destinados ao público infante-juvenil:

- Programa "Viagem à Vila de Oleiros"
- Programa "Visita guiada ao Museu de Olaria para Professores"
- Programa "Visita guiada ao Museu de Olaria"




#### Visitas guiadas às exposições:

- "Louceiros de Santa Comba: histórias que o barro escreve"
- "Rosa Ramalho: a colecção"
- " Uma Timor, uma Malae: tradução de tradições: olaria e figurado em Timor Leste"
- Programa "Da Terra Nasce a Arte"
- Programa "A Olaria através dos Tempos"
- Programa "Do passado ao presente"



- Programa "Profissão: Louceiro"
- Programa "Enigmas modelados "
- Programa "Oficina de expressão escrita – histórias que o barro conta"
- Programa "Oficina de Arqueologia Experimental"
- Programa "Histórias da Rosa"
- Programa "Os cabeçudos da Rosa"
- Programa "A Cabra –De Rosa Ramalho a Picasso"
- Programa Teatro de Marionetas "O crocodilo que se fez Timor "
- Programa "Museu Imaginário"
- Programa "O Museu apresenta-se"
- Programa Teatro de Marionetas "Lenda do Galo de Barcelos "
- "Um traço criativo" - Ateliê Livre de Pintura em Barro



"A Lenda do Galo de Barcelos" – Teatro de Marionetas  
Teatro Infantil e de Marionetas de Barcelos

### Datas comemorativas

#### Comemoração da Noite Europeia dos Museus

#### Comemoração do Dia Internacional dos Museus /Noite dos Museus

O Museu tem vindo a realizar inúmeros programas de animação, em parceria com a AMIMUOLA – Amigos do Museu de Olaria - destinados ao público jovem e adulto, bem como a promoção de concertos, workshops, que visaram essencialmente a captação de novos públicos.



### Visitantes

O Museu recebeu a visita de cerca de **17. 752 pessoas**, número que inclui grupos organizados, turistas, públicos escolares e visitantes individuais.

## ARQUEOLOGIA E PATRIMÓNIO HISTÓRICO

Os Serviços de Arqueologia e Património Histórico do Município centra a sua actuação no estudo, inventariação, salvaguarda, protecção, divulgação e dinamização do Património Arqueológico e Histórico do Concelho de Barcelos.

No decorrer de 2008, foram efectuadas as seguintes acções: intervenções de estudo e salvamento, gestão dos sítios arqueológicos e de relevante interesse histórico e patrimonial concelhio, desenvolvimento e gestão de projectos para a valorização e a promoção do património histórico e arqueológico concelhio, bem como a dinamização de actividades tendo em vista a formação e a educação para a salvaguarda do Património.

### Actividade Arqueológica

A actividade arqueológica desenvolvida traduziu-se fundamentalmente no cumprimento de compromissos assumidos pelo Município ou resultantes da actuação da responsabilidade autárquica para a gestão do património e sítios arqueológicos à sua guarda. Também foram desenvolvidos trabalhos de manutenção em Sítios Arqueológicos, actualização da Carta Arqueológica e continuação do inventário do património pré e proto-industrial.



Foram realizados os seguintes trabalhos, todos revestidos do indispensável licenciamento junto dos organismos da tutela, respectivamente o Instituto para a Gestão do Património Arqueológico e Arquitectónico e pela Direcção Regional de Bens e Serviços da Direcção Regional da Cultura do Norte:

- Actualização da Carta Arqueológica do Concelho de Barcelos;
- Estudo de Impacto Arqueológico na área de impacto da Concessão Mineira C-105 da Gandra (Milhazes/ Vila Seca) (Março/ Abril)
- Limpeza no Balneário Castrejo de Galegos Santa Maria (Julho)
- Limpeza das Ruínas do Castro de S. Mamede (Feitos/ Vila Cova) (Julho)



- Limpeza das Ruínas do Convento do Banho, Vila Cova (Julho)
- Escavação na Igreja Velha de Paradela (2ª fase) (Agosto)
- Escavação da área da Cerca Medieval de Barcelos no Largo Baden Powel (Setembro)
- Escavação na Capela de S. Tomé, Tamel Santa Leocádia (3ª Fase) (Setembro)
- Acompanhamento das Obras de Construção de Infra-estruturas de Saneamento na Estrada dos Torgais (Vila Seca.Milhazes) (Setembro a Dezembro)
- Inventariação do Património Pré e Proto- Industrial do Vale do Este no Concelho de Barcelos.

### **Valorização e Promoção do Património Histórico e Arqueológico Concelhio**

Relativamente aos trabalhos de dinamização de actividades, tendo em vista a valorização e promoção do património arqueológico e histórico do concelho, foram executados os seguintes trabalhos de acompanhamento e de gestão de projectos para o Património:

- Gestão e expediente de encerramento do Projecto TRASLATIO II: gestão da execução do projecto em parceria com os municípios de Paredes de Coura e Valença e as Sociedades de Desenvolvimento Comarcal da Galiza e Xacobeo, com coordenação do projecto de instalação de Albergue de Peregrinos em Tamel S. Fins;
- Elaboração da candidatura ao III Quadro Comunitário de Apoio dos projectos INTERREG, denominado IRICAS, relacionado com a gestão dos Caminhos de Santiago;
- Elaboração da candidatura ao III Quadro Comunitário de Apoio dos projectos INTERREG Gallaecia Itinere, relacionado com a recuperação do património arqueológico na orla da via romana litoral;
- Coordenação dos trabalhos de instalação de módulo promocional do Castelo de Faria na Área de Serviço Barcelos Sul da A11;
- Organização das Comemorações do Dia dos Monumentos e Sítios no dia 18 de Abril com visitas à Necrópole Megalítica da Gandra/ Monte de Vilar (Vila Seca/ Milhazes/ Faria) com alunos da Escola EB 2/3 Abel Varzim (160 participantes) e visita ao Templo do Senhor da Cruz, seguido de Concerto com Música de Câmara;
- Organização das Comemorações das Jornadas Europeias do Património no dia 29 de Setembro com inauguração da Exposição Itinerante de Arqueologia "Feito em Pedra: a utilização do Granito ao Longo dos Tempos", no Salão Nobre dos Paços do Município
- Preparação do Processo de Classificação do património Arqueológico Megalítico Concelhio;
- Estudo e Preparação do Regulamento Municipal de Salvaguarda dos Sítios e Conjuntos Arqueológicos Classificados como «Imóvel de Interesse Municipal»;





### Formação e Educação para o Património

No exercício de actividades ligadas à divulgação, formação e educação para o Património, foram efectuadas as seguintes acções:

- Acompanhamento de visitas à Necrópole Megalítica da Gandra/ Monte de Vilar (Vila Seca/ Milhazes/Faria;
- Acompanhamento de visitas ao Centro Histórico de Barcelos e ao Museu Arqueológico, requeridas por duas instituições;
- Dinamização da conferência "Uma Paróquia Sueva no Monte da Franqueira" nas Jornadas de História Local de Barcelos em 12 de Dezembro.
- Coordenação de estágio em contexto de trabalho em parceria com a Academia de Formação ATEC desde Junho de 2007 até Maio de 2008.


### ARQUIVO MUNICIPAL

O Arquivo Municipal de Barcelos compreende e unifica numa só estrutura o âmbito, funções e objectivos dos chamados Arquivo Geral e Arquivo Histórico do Município.

Durante o ano de 2008, deram entrada no Arquivo Municipal cerca de 20 metros lineares de documentação que ali foi seleccionada, tratada, catalogada e incorporada, encontrando-se já disponível ao público.

Paralelamente à realização deste trabalho, os serviços municipais do Arquivo prestaram apoio técnico aos utentes, nomeadamente na transcrição de documentos e orientação nas pesquisas para trabalhos de investigação.

No que respeita ao Serviço Educativo - no âmbito do projecto ARKJOVEM foram desenvolvidas, entre outras, as seguintes actividades:



- Um dia no Arquivo (realização de pequenos trabalhos técnicos);
- Os livros e outros documentos (apresentação dos vários suportes do património documental);
- Oficina do Escrivão (transcrição do foral / Carta ao Pai Natal);
- Jogo procura o "Intruso" (relacionamento com o inventário e os depósitos do Arquivo e a diferença entre a documentação manuscrita e impressa);
- A minha árvore geneológica (através de um exemplo de uma árvore feita nos serviços, de forma a que os meninos entendam o que é uma árvore de família e como os arquivos contribuem para a sua elaboração).

No desenvolvimento do Programa – **o arquivo vai à escola** – foram realizadas apresentações em diversos estabelecimentos de ensino, elucidativas do trabalho efectuado e das diversas fases pelas quais a documentação vai passando, até estar em condições para poder ser consultada pelo público.

O Programa o Arquivo vai à escola integra a Actividade da Oficina do Escrivão (transcrição do foral em tinta e pena), que motiva e sensibiliza os alunos para a importância da documentação histórica.



## 2.6.2 – DESPORTO, RECREIO E LAZER

Em termos de desenvolvimento desportivo, a Câmara Municipal de Barcelos tem criado mais e melhores condições para a prática desportiva, bem como potenciado o seu acesso a cada vez maior número possível de pessoas.

Considerando que o mais importante é o desenvolvimento harmonioso e integral do indivíduo e as respostas às necessidades e às expectativas das novas gerações, a política desportiva do Município assenta em três princípios fundamentais: construção/requalificação/manutenção de equipamentos; promoção e fomento da prática desportiva; apoio ao movimento associativo.

Estes pilares da política desportiva municipal consolidam-se pelo investimento próprio; pela celebração de contratos/programa de desenvolvimento desportivo; pela atribuição de subsídios no âmbito dos programas e regulamentos previamente aprovados, e pela dinamização de eventos e iniciativas de natureza diversas, capazes de atrair ao fenómeno desportivo as mais variadas camadas da população barcelense.

A política desportiva municipal além da componente proactiva – através do desenvolvimento do programa de actividades da EMD – visa fundamentalmente estar presente junto da sociedade, fomentando a prática desportiva, o bem-estar físico, a saúde e a ocupação dos tempos livres com actividades lúdico - recreativas.

As parcerias incrementadas e os protocolos de cooperação estabelecidos com as Associações Desportivas e Recreativas demonstram um forte investimento que visa responder à dinâmica e à grandeza do movimento associativo barcelense.



### Programas e apoios desenvolvidos em 2008

#### Contratos de desenvolvimento desportivo

Contratos/Programa de formação, fomento e desenvolvimento de actividades com diversas associações desportivas do concelho.

#### Programa de Apoio ao Associativismo Desportivo

- Subsídio de 1.500 € a cada uma das Associações Desportivas que participam em competições de índole popular;



- Subsídio de 2.500 € a cada uma das Associações Desportivas que participam em competições federadas de índole regional;
- Subsídio de 3.750 € a cada uma das Associações Desportivas que participam em competições de índole nacional.

#### **Programa de fomento da actividade desportiva**

- Pagamento da inscrição de atletas na Associação de Futebol de Braga, até ao valor máximo de 30 € - 1.394 atletas;
- Pagamento da inscrição de atletas na Associação de Futebol Popular de Barcelos, no valor de 15 € - 1.327 atletas.

#### **Atribuição de prémios de mérito desportivo**

Prémios pecuniários atribuídos a 13 atletas por obtenção de títulos regionais e nacionais.

#### **Acontecimentos desportivos de relevância nacional**

Partida de uma etapa na 70.ª volta a Portugal em bicicleta.

Nestes programas e iniciativas o Município de Barcelos investiu **1,2 milhões de euros**.

À semelhança dos anos anteriores e na prossecução dos objectivos propostos pelo município, a **Empresa Municipal de Desportos** promoveu os seguintes eventos:

- Dia Mundial da Criança
- 15º Torneio de Futebol de 5 - Escolas do 1.º Ciclo
- 10º TRIATLO - Escolas do 1.º Ciclo
- Torneio do Concelho de Barcelos – TÊNIS
- Torneio de Pares - TÊNIS
- Torneio de Ténis de Mesa
- Gira Volei
- Férias Desportivas
- Torneio de Ténis – 48 horas
- IX Torneio de Ténis Cidade de Barcelos
- Torneio Ténis das Vindimas
- Corrida de Estrada – EB 2.3 e Secundárias



Para além dos eventos mencionados, também foi promovido o **Programa de Enriquecimento Curricular** desenvolvido nas escolas do 1.º ciclo - Actividades Física e Desportiva. Este programa incidiu em 87 escolas, divididas por 9 agrupamentos e envolveu cerca de 5900 crianças do 1.º ciclo.

## JUVENTUDE

O Município implementa grande parte das políticas específicas para o sector, através do Gabinete da Juventude. O objectivo é criar e promover diversos projectos de cariz educativo, social e cultural, de acordo com os gostos e apetências dos jovens, no sentido da sua participação e valorização.



De entre os inúmeros projectos e iniciativas desenvolvidas destacam-se:

- **Projecto Agarra-te à Vida** - 27 sessões Educativas, nas áreas de Educação Sexual e Prevenção das Toxicodependências, em agrupamentos de escolas, escolas profissionais, escolas secundárias, IPSS e Associações, do concelho;

- **2.as Jornadas de Educação para a Saúde** com a participação de diversas instituições e oradores, ao nível local, regional e nacional, e na qual participaram 621 pessoas, de diversas regiões do país;

- **Semana de Prevenção das Toxicodependências;**

- **Dia Mundial de Luta Contra as Drogas;**

- **Dia Mundial de Luta Contra a SIDA;**

- **Projecto Moda Barcelos** - 36 jovens, 13 empresas têxteis, 12 criadores de moda e 13 lojistas do concelho de Barcelos

- **Programa em Voz Alta** - promoção de hábitos de leitura e expressão junto da população barcelense, em especial dos jovens;

- **Cartão Barcelos Jovem** - Durante o ano 2008 inscreveram-se 707 jovens e até ao final do ano 2008 o projecto registou a inscrição de **11.620 jovens** do concelho de Barcelos;


- **Projecto Barcelos para a Música** - 9º Festival de Bandas de Barcelos;





5º Festival Escolar da Canção Infantil; 5º Festival Escolar da Canção Juvenil e 1º Encontro de Jovens Fadistas.

- **Festa da Juventude e Mostra de Associativismo Juvenil** - no âmbito da Festa da Juventude realizou-se também a 3.ª Mostra de Associativismo Juvenil.
- **Mostra de Arte Jovem de Barcelos** - 5ª Mostra de Arte Jovem de Barcelos, dedicada às áreas de: Pintura, Desenho, Técnica Mista, Fotografia, Escultura e Instalação.



## 2.7– TRANSPORTES E COMUNICAÇÕES

Recuperar a rede viária municipal, alargar as principais vias, pavimentar os principais troços e melhorar e reforçar a segurança, foram alguns dos objectivos concretizados ao longo de 2008.

### 2.7.1– REDE VIÁRIA

A autarquia realizou um conjunto de cerca de três dezenas de obras, (pavimentações, rotundas, passadeiras, passeios), num investimento de cerca de 4 milhões de euros.

Principais intervenções:

- Requalificação da Rua António Carvalho, em Perelhal
- Pavimentação do CV na freguesia de Oliveira
- Alargamento e Pavimentação do CV de ligação da Igreja ao Monte Lovar em Viatodos
- Repavimentação dos CM 1136 e 1139, em Macieira de Rates
- Conservação e Reparação em Caminhos Vicinais: Alargamento e Pavimentação das Ruas do Corgo e Fonte dos Mouros, em Negreiros
- Pavimentação de CV no lugar de Outeiro, em Pousa
- Alargamento e Pavimentação de Caminho Vicinal de acesso ao Jardim de Infância de Martim
- Conservação e Reparação em Caminhos Vicinais: Pavimentação de Caminhos Vicinais em Airó
- Pavimentação do caminho no lugar de Caride, Mamoá junto à Sede de Junta de Carapeços
- Pavimentação da rua dos Caldeirões e da Rua da Peneda, em Vila Frescaíña S. Martinho
- Correção Geométrica do Entroncamento da EN 205 com a EM 557 e Alargamento do CV no lugar de Carregosa, em Manhente
- Caminho Vicinal no Lugar da Quinta Nova, freguesia de Aguiar
- Repavimentação de um troço do CM 1079 no lugar do Outeiro, em Pousa
- Conservação e Reparação de Caminhos Vicinais: Pavimentação de Caminhos no Lugar do Balão - Moure





- Alargamento e Pavimentação da Rua Padre João Macedo, em Manhente
- Repavimentação da Rua Casal do Nil e Beneficiação de Passeios, em Vila F. S. Martinho
- Conservação e Reparação na Rua da Ribeira, CM 1088, em Fonte Coberta
- Obras de Emergência: Reparação de Caminhos em Tamel Santa Leocádia, Carapeços e Silva
- Conservação e Reparação em Caminhos Vicinais: Alargamento e Pavimentação dos CV do Outeiro de Baixo e Picoto, em Macieira de Rates
- Rectificação e Pavimentação do CM 1115 entre a Rotunda da E.N. 205 e a Rotunda Nova – Vila Seca
- Construção de Rotunda na EM 561 e pavimentação do arruamento em frente à Igreja de Bastuço Santo Estêvão.

## 2.7.2 – TRANSPORTES E SINALIZAÇÃO

### Mobilidade

A recolha de informação é fundamental para entender a organização do território, as suas dinâmicas de transformação, bem como de organização das actividades económicas e sociais.

Tendo em conta esta informação, prosseguiu a realização de alguns dos objectivos definidos nas medidas de curto, médio e longo prazo, de forma a solucionar alguns dos problemas detectados.

### Mobilidade Condicionada

No que refere à eliminação de Barreiras Arquitectónicas (democratização do espaço urbano), no ano de 2008 foi dada continuidade à prossecução dos objectivos definidos, através da realização de diversas medidas na zona urbana de Barcelos, as quais se saldaram num importante contributo para a melhoria da qualidade de vida das pessoas com mobilidade reduzida:

- Melhoria da Acessibilidade Pedonal – Zona Urbana – 11;
- Rebaixamento de passeio nas freguesias de Barcelos e Arcozelo;





### **Veículos abandonados**

Tendo-se verificado um aumento do número de veículos abandonados na via pública, foram equacionados procedimentos de forma a fazer face ao problema ambiental originado por esse abandono. Como primeira medida foram removidos da via pública diversos veículos. A abertura de Consulta Prévia para a Alienação de Veículos em Fim de Vida foi outra medida tomada para a sistematização de procedimentos. A proposta de Protocolo com Rede Valorcar – Gestão dos Veículos em Fim de Vida é um importante passo na resolução deste problema.

### **Gestão corrente da Central de Camionagem**

No ano de 2008 deu-se continuidade às medidas para melhorar o serviço prestado no Centro Coordenador de Transportes do Município de Barcelos (central de camionagem), nomeadamente a melhoria de infra-estruturas de serviço: colocação de informação estática, criação de boletim de sugestões/reclamações; fiscalização do cumprimento do Regulamento da Exploração e Funcionamento deste equipamento.

Sublinhe-se a dinamização do espaço arquitectónico da Central para realização de diversas exposições no domínio da Segurança Rodoviária e Ambiente, das quais se destacam a exposição dos trabalhos dos alunos do 1.º ciclo no âmbito do projecto "Crescer em Segurança" e do Concurso "Mascote do Ambiente"

### **Apoio aos transportes colectivos**

Acções de melhoria: licenças libertas no contingente de táxis do Município de Barcelos; atribuição de novas licenças através de Concurso Público; novas paragens de veículos de transporte colectivo de passageiros e colocação de abrigos para os utentes; transmissão de Licenças de Táxi; reparação de sinalização e alteração de lugares de táxi no perímetro urbano; proposta de definição de contingente de táxis no Município de Barcelos; colocação de abrigos de passageiros nas freguesias; proposta para formação de motoristas e vigilantes para transporte colectivo de crianças.

### **Segurança Rodoviária e Sinalização**

No ano de 2008, deu-se continuidade à estratégia de desenvolvimento de políticas e medidas de melhoramento da rede viária.

Na área da prevenção, o Município continuou a desenvolver as Campanhas de Sensibilização nas Escolas e junto dos Automobilistas, destacando-se as seguintes actividades:

- II Jornadas de Segurança Rodoviária;
- Semana Europeia da Mobilidade e Dia Europeu Sem Carros;
- Escola Móvel de Trânsito;
- Parceria com o Governo Civil de Braga no Projecto Estrada com Vida.



Na área da acalmia de tráfego e equipamentos de segurança destacam-se várias intervenções em diversas freguesias.

Complementarmente a estas actividades, foram desempenhadas outras acções, no âmbito das competências atribuídas, tais como a emissão de pareceres técnicos sobre as infra-estruturas de urbanizações e loteamentos no que se refere aos arruamentos, passeios e equipamentos de sinalização e segurança, bem como o acompanhamento da comissão de vistorias para recepção dessas infra-estruturas.

Foram dados pareceres sobre a sinalização instalada na área urbana do Concelho de Barcelos, tendo como base a Postura Municipal de Trânsito; efectuada a manutenção da sinalização vertical e horizontal em toda área do Concelho de Barcelos; e instalada e conservada sinalização luminosa automática de trânsito (semáforos).

Foi também elaborado um plano tendo em vista a organização do concurso público para instalação de zonas de estacionamento de curta duração na área urbana da Cidade de Barcelos, e procedeu-se à conservação do mobiliário urbano (mupis, sinalização luminosa de direcção, abrigos, etc..).

Realizaram-se durante o ano de 2008, nesta área, as seguintes actividades:

### **“Crescer em Segurança”**

“Crescer em segurança” é o tema de um projecto, cuja face mais visível foi concurso dedicado a todos os estabelecimentos de ensino do 1º ciclo, tendo como público-alvo os alunos do 4ºano de escolaridade e Ensino Especial. O tema versou a Segurança/Educação Rodoviária nas perspectivas comportamentais do peão, do passageiro e do condutor.

### **Jornadas de Segurança e Prevenção Rodoviária**

Estiveram presentes centenas de alunos. Foram distribuídas 30 bicicletas e 30 capacetes aos participantes no Peddy Paper.

### **Semana Europeia da Mobilidade**

Actividades organizadas juntamente com os Amigos da Montanha; Centro Ciclista de Barcelos; Motogalos; Motor Clube; Nucaminho; Honda; P.S.P.; G.N.R. e Bombeiros Voluntários de Barcelos.



### **Passeio de Coche**

Durante uma semana, a autarquia colocou à disposição dos barcelenses um coche que percorreu as principais artérias da cidade, tendo sido utilizado por cerca de 800 pessoas.



### Parque de Mobilidade e Simulador de Capotamento

Foi colocado à disposição da população um parque de mobilidade constituído por 14 veículos, bem como um simulador de capotamento.



## 2.8- COMÉRCIO E TURISMO

A dinâmica das políticas implementadas no sector do Turismo tem potenciado o fortalecimento da imagem turística da cidade e do concelho de Barcelos, facto que é globalmente reconhecido pelos agentes turísticos e pelo Trade em geral. Este reconhecimento advém da proactividade em termos de animação turística, dinamização dos produtos locais, apoio ao turismo organizado, bem como resulta de um posicionamento forte ao nível dos certames promocionais, nomeadamente ao nível do turismo interno.

Também a política comunicacional junto do Trade e dos meios de comunicação nacionais e internacionais tem potenciado a visibilidade do produto turístico local e promovido muitas das acções desenvolvidas, em prol da dinamização e valorização turística do concelho.

Por outro lado, o envolvimento dos agentes e das associações locais na dinamização da animação turística tem potenciado a obtenção de resultados cada vez mais interessantes, que são bem visíveis ao nível da frequência turística na cidade de Barcelos, e geradores do envolvimento da população na dinamização e promoção turística do concelho, pressuposto base para a promoção de um qualquer destino.

No decorrer de 2008, muitas foram as acções que contribuíram para a estratégia e objectivos previamente definidos:

### **Ciclo de Exposições de Valorização do Artesanato de Barcelos:**

- Exposição "Alminhas no Artesanato de Barcelos"
- Exposição/Homenagem a "Rosa Côta – Um vulto da arte popular"
- Exposição "Pombais e Castiçais no Artesanato de Barcelos"
- Exposição "Vinho no Artesanato de Barcelos"
- Exposição "Manuel Macedo – 25 anos de Figurado"
- Exposição "Lurdes Vigo – uma vida de barro"

### **Outras exposições de Interesse relevante:**

- Exposição "Tapetes de Pétalas de Flores da Festa das Cruzes – Viagem Rememorativa"
- Exposição "ARTGALO" da pintora AMARIA.
- Exposição "Arranjos de Natal" (Parceria com as Floristas do concelho)

### **Acções Estruturantes para o Artesanato:**

- Conclusão do processo de certificação da Olaria e Figurado de Barcelos, primeiras peças certificadas;



- Exposição " O Galo de Barcelos" - em Lisboa na Galeria da Arte da Terra, no mês de Agosto.
- A participação na Expogallecia 2008 foi dedicada em exclusivo à promoção do Artesanato de Barcelos;
- Construção e Promoção de Packages Turísticos com base nas oficinas dos artesãos;

#### **Promoção e Participação em Certames técnicos de Turismo e Artesanato:**

- Apoio à realização do Programa "Terra a Terra" da TSF sobre as Festas das Cruzes;
- Promoção em revistas técnicas do Turismo;
- Promoção nas rádios a Norte do Porto; Rádio Renascença e jornais Regionais e nacionais da VI Quinzena Gastronómica de Barcelos;
- Apoio à realização do Programa "Portugal no Coração" sobre a Feira de Barcelos;
- Apoio à realização do programa "Verão Total" em Barcelos;
- Participação na Bolsa de Turismo de Lisboa (BTL 2008);
- Participação na Feira Internacional de Artesanato de Lisboa (FIA 2008);
- Participação na Expogallecia, Certame de Turismo, Artesanato e Gastronomia da Galiza ( EXPOGALLECIA 08);
- Participação na 63ª Feira Internacional de Exposições de Vierzon - assinalando o 10º aniversário da geminação com aquele município francês. A feira reuniu 146 expositores e 80.000 visitantes;
- Participação no Salão de Ecoturismo "Vida Natura" – Exponor;
- 6 Visitas Educativas com Operadores Turísticos (Famtrip´s).
- Participação na Feira das Marcas e Patentes, organizada pelo INPI, em Lisboa;
- Campanha de promoção da Festa das Cruzes em Portugal e na Galiza;
- Campanha de Promoção da Mostra de Artesanato e Cerâmica em Portugal e na Galiza;
- Promoção em dezenas de eventos organizados por associações locais e /ou em congressos, seminários e outros organizados em Barcelos;





**Acções de Dinamização e Animação Turística:**

- Carnaval em Barcelos (Desfile de cabeçudos e gigantones do concelho; Concerto de Carnaval e desfile de Carnaval)
- Concurso Varandas Floridas (Barcelos/Barcelinhos);
- Ciclo de Animação de Páscoa;
- IVª Edição da Mostra do Folar da Páscoa;
- IIIª Representação ao Vivo da Paixão de Cristo nas Ruas de Barcelos;



- IV Fim-de-semana "Barcelos Activo", este ano com extensão à zona do vale do Neiva
- Iº Encontro de Fanfarras do concelho de Barcelos
- Comemorações do Dia Internacional do Vinho;
- Comemoração do Dia dos Avós;
- Workshop´s e Provas de vinhos do concelho, em parceria com os produtores locais;
- Ciclo de Animação de Verão (Junho a Setembro);
- HPS – Hip Pop Show( 1º Edição);
- Dança no Largo (2º Edição);
- Fim-de-semana dos Jogos Populares ( 1º Edição);
- Comemorações do Dia Mundial do Turismo;
- Passerele de Tradição – Desfile de moda de antanho (1ª edição)-(Parceria com os grupos folclóricos do concelho);
- Festival Internacional de Filmes de Turismo(1º Edição);
- IIª Passeio todo o terreno " O Galo Assado";
- Ciclo de Animação de S. Martinho;
- Ciclo de Animação de Natal;



- IIº Desfile do Pai Natal Motard;
- Iº Edição do Pai Natal em Charrete;
- Concertos Musicais.

**Acções directamente relacionadas com o Turismo Gourmet:**

- IIIª Edição do Concurso "O Galo Assado";
- VI Quinzena Gastronómica de Barcelos " Sabores com Tradição", com 34 restaurantes (engloba o fim de semana das papas de Sarrabulho e o fim de semana "o Galo na gastronomia");
- Tertúlia sobre " O Galo Assado";
- IIIª Edição do Concurso " O Galo Assado"



**Organização de Feiras Temáticas:**


- Ars Artium – Salão de Artigos Religiosos – Parceria com a TUREL;
- Feira de Artesanato ao vivo da Festa das Cruzes;
- Feiras Tradicionais;
- Vª Mostra de Vinhos Verdes do Concelho;
- Apoio na Organização da Mostra de Artesanato;
- Vª Feira das Associações do Concelho de Barcelos;
- 14 Feiras de Artesanato ao Vivo;

**Organização de Workshops, Seminários e Formação:**

- Workshop´s técnicos sobre " Provas de vinhos verdes" em parceria com a Comissão dos Vinhos Verdes;
- Acção de Formação na área do Marketing para artesãos em parceria com o CEARTE;
- Workshop´s de Pintura e modelagem de Galos para grupos organizados, nomeadamente para agentes de viagens;
- Seminario " As Novas Leis do Turismo" - Co-organização com a APTUR;

**Dinamização de Rotas e Percursos no concelho:**

- Promoção e execução de 7 Percursos Pedestres em parceria com os Amigos da Montanha;
- Rota "Conhecer Barcelos com as Quintas de Turismo no Espaço Rural" ;



- Duas Rotas " Conhecer Barcelos com as Quintas do Vinho Verde";
- Monitorização e organização de visitas guiadas pelo concelho (Viagens organizadas por medida);
- Short Break's a partir da cidade às oficinas dos artesãos com pequenos grupos de turistas;

**Informação Turística e Apoio Técnico:**

- Reedição do mapa de Barcelos em língua Inglesa e Francesa;
- Reedição do Desdobrável da Lenda do Galo em varias línguas;
- Realização de 75 visitas guiadas num total de mais de 4500 visitantes;
- Apoio técnico aos agentes do turismo organizado, num total de mais de 9000 turistas;
- Apoio logístico a 950 peregrinos na passagem pelo GR11-E9 em Barcelos.
- Apoio informativo na realização de Seminários Técnicos no concelho.





## 2.9– TRANSFERÊNCIAS ENTRE ADMINISTRAÇÕES

No decorrer de 2008, o Município de Barcelos aprovou um conjunto substancial de transferências – correntes e de capital – para as Juntas de Freguesia, concretizando políticas de colaboração institucional, cujo objectivo é a promoção da coesão territorial, o desenvolvimento harmonioso do concelho e a promoção da qualidade de vida das populações.

Da articulação e colaboração entre a Câmara Municipal e as Juntas de Freguesia, nos vários domínios da actividade autárquica, têm resultado respostas substantivas aos anseios e necessidades dos barcelenses.

No ano de 2008, o Município deliberou atribuir às **Juntas de freguesia** quase **5 milhões de euros**.

Por outro lado, a colaboração do Município com as Associações da sociedade civil tem vindo a potenciar um eficiente trabalho ao nível das respostas sociais aos problemas colocados pelas sociedades modernas. Neste caso, foram transferidos para o **movimento associativo 3,5 milhões de euros**.

As transferências para as **empresas municipais** atingiram o valor **3,7 milhões de euros**. Este montante destinou-se a financiar os contratos programa estabelecidos, no sentido de concretizar as políticas previamente articuladas com o Município. Como exemplo, aponta-se as actividades de enriquecimento curricular do 1.º ciclo que em 2008 exigiram um investimento de 1,6 milhões de euros.



### III – ANÁLISE ECONÓMICA E FINANCEIRA



### 3.1- EXECUÇÃO ORÇAMENTAL

#### 3.1.1- EXECUÇÃO ORÇAMENTAL GLOBAL

A taxa de execução do Orçamento de 2008 do Município de Barcelos atingiu os 72%, sendo a execução da receita de 73,2% e a execução da despesa de 71,4%.

Em termos absolutos os valores da receita e da despesa são de 56,4 milhões de euros e de 55 milhões de euros, respectivamente, valores em tudo idênticos ao ano transacto.

**Quadro n.º 1**  
**Síntese da Execução do Orçamento**

(Un.: Euros)

Designação	Orçamento		Execução (c)	Taxa de Execução (%)
	Inicial (a)	Final (b)		
Receitas	75.490.000	77.049.095	56.383.782	73,2%
Despesas	75.490.000	77.049.095	55.045.878	71,4%

**Quadro n.º 2**  
**Evolução da Execução Orçamental**

Designação	2006	2007	2008
Receitas	56.387.623	56.753.220	56.383.782
Despesas	55.012.615	55.194.125	55.045.878



### 3. 1.2 – EXECUÇÃO ORÇAMENTAL DA RECEITA E DA DESPESA

A taxa de execução da **receita corrente** atingiu praticamente os **99%**, o que representa em valores absolutos quase **45 milhões de euros**.

A **receita de capital** teve uma taxa de execução próxima dos **37%**, atingindo um valor de cerca de **11,6 milhões de euros**.

Do lado da despesa, a taxa de execução da **despesa corrente** aproximou-se dos **88%**, enquanto a **despesa de capital** atingiu mais de **55 %**.

Em termos de obra realizada, o valor de investimento ronda os 23,8 milhões de euros, sendo que deste montante estão pagos 19,2 milhões de euros.

Quadro n.º 3

#### Síntese da Execução da Receita e da Despesa

Designação	Final	Execução	Taxa de Execução (%)
<b>Receitas</b>			
Correntes	45.373.227	44.797.684	98,7%
Capital	31.675.868	11.586.098	36,6%
<b>Despesas</b>			
Correntes	38.442.697	33.621.349	87,5%
Capital	38.606.398	21.424.529	55,5%

Quadro n.º 4  
Evolução da Execução da Receita e Despesa

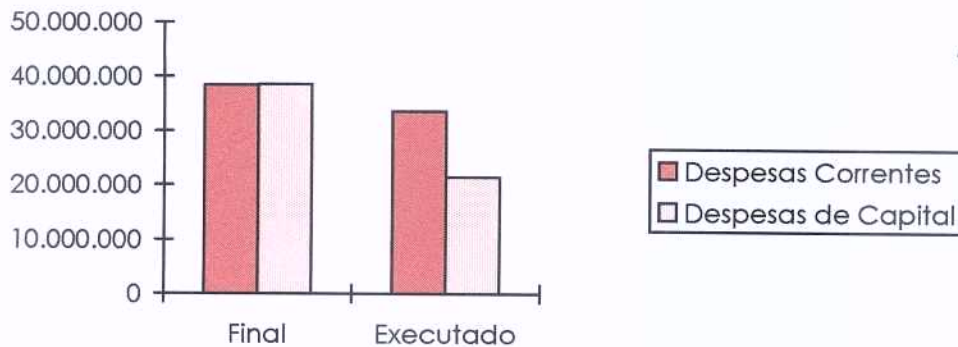
Designação	2006	2007	2008
<b>Receitas</b>			
Correntes	40.589.568	42.426.721	44.797.684
Capital	15.798.055	14.326.499	11.586.098
<b>Despesas</b>			
Correntes	27.810.178	32.635.367	33.621.349
Capital	27.202.437	22.558.758	21.424.529

A despesa corrente teve um aumento natural idêntico ao dos períodos anteriores, reflectindo a taxa de inflação e os custos com os serviços e actividades sociais.

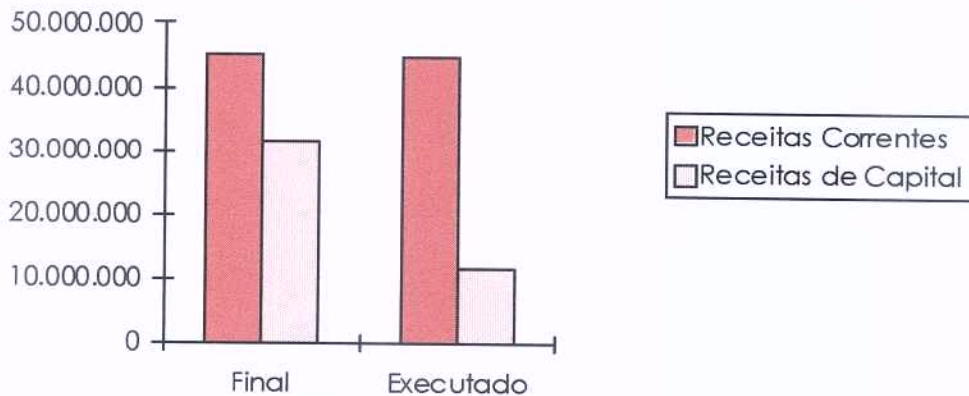
Na relação receita corrente e despesa corrente regista-se uma **poupança corrente de 11,1 milhões de euros**, o que significa um crescimento de 1 milhão de euros, relativamente ao ano transacto. Tal como sucedeu em exercícios anteriores este montante foi canalizado para despesas de investimento.

*[Handwritten signatures and the Barcelos logo]*

**Figura 1**  
**Comparação entre a Despesa Orçamentada Final e Executada**



**Figura 2**  
**Comparação entre a Receita Orçamentada Final e Executada**



**3.1.2.1 – EXECUÇÃO ORÇAMENTAL DA RECEITA**

A **receita global** arrecadada pelo Município ascendeu a mais de **56 milhões de euros**, valor semelhante ao do ano transacto e que corresponde a uma taxa de execução de **73,2%**. Deste montante, **44,7 milhões de euros** referem-se a **receitas correntes** e o restante a receitas de capital.


**Quadro n.º 5**  
**Receita Orçamentada e Cobrada por Classificação Económica**

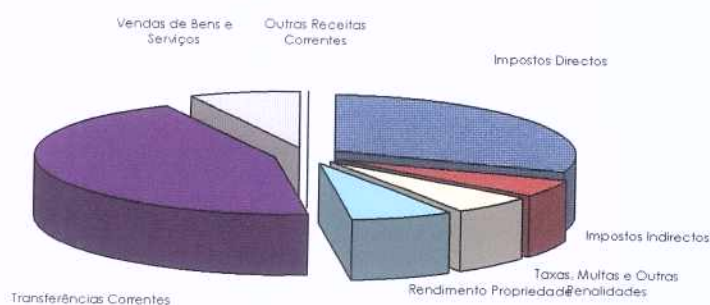
(Un.: Euros)

Designação	Orçamento Final	Executado	Taxa de Execução
	Valor	Valor	
<b>RECEITAS CORRENTES</b>	<b>45.373.227</b>	<b>44.797.684</b>	<b>98,7%</b>
Impostos Directos	12.802.000	13.499.893	105,5%
Impostos Indirectos	2.860.500	2.303.280	80,5%
Taxas, Mult. e O. Penal.	2.771.000	2.451.856	88,5%
Rendimento Propriedade	3.200.000	3.127.058	97,7%
Transferências Correntes	19.796.227	20.015.344	101,1%
Vendas Bens e Serviços	3.891.500	3.340.958	85,9%
Outras Receitas Correntes	52.000	59.295	114,0%
<b>RECEITAS CAPITAL</b>	<b>31.675.868</b>	<b>11.586.098</b>	<b>36,6%</b>
Vendas Bens Investimento	12.160.000	675	0,0%
Transferências de Capital	16.867.273	9.344.466	55,4%
Passivos Financeiros	1.039.500	603.713	58,1%
Outras Receitas de Capital	40.000	71.370	178,4%
Reposições não Abatidas nos Pagamentos	10.000	6.779	67,8%
Saldo da Gerência Anterior	1.559.095	1.559.095	100,0%
<b>TOTAL GERAL</b>	<b>77.049.095</b>	<b>56.383.782</b>	<b>73,2%</b>

**Quadro n.º 6**  
**Evolução da Receita Desagregada**

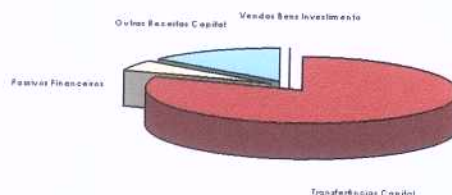
Designação	2006	2007	2008
<b>RECEITAS CORRENTES</b>	40.589.568	42.426.721	44.797.684
Impostos Directos	11.627.335	11.553.855	13.499.893
Impostos Indirectos	2.499.260	2.523.978	2.303.280
Taxas, Mult. e O. Penal.	2.202.857	2.490.039	2.451.856
Rendimento Propriedade	4.509.015	3.108.215	3.127.058
Transferências Correntes	16.614.489	18.921.224	20.015.344
Vendas Bens e Serviços	3.006.808	3.760.243	3.340.958
Outras Receitas Correntes	129.804	69.167	59.295
<b>RECEITAS CAPITAL</b>	15.798.055	14.326.499	11.586.098
Vendas Bens Investimento	0	884.670	675
Transferências de Capital	11.802.513	10.557.083	9.344.466
Passivos Financeiros	2.439.501	1.460.528	603.713
Outras Receitas de Capital	37.529	44.590	71.370
Reposições não Abatidas nos Pagamentos	32.011	4.620	6.779
Saldo da Gerência Anterior	1.486.501	1.375.008	1.559.095
<b>TOTAL GERAL</b>	<b>56.387.623</b>	<b>56.753.220</b>	<b>56.383.782</b>

**Figura 3**  
**Estrutura da Receita Corrente Executada**





**Figura 4**  
**Estrutura da Receita Capital Executada**



**Quadro n.º 7**  
**Estrutura e Execução das Receitas Fiscais**

(Un.: Euros)

Designação	Orçamento Final	Executado	Taxa de Execução
	Valor	Valor	
<b>Impostos Directos</b>	<b>12.802.000</b>	<b>13.499.893</b>	<b>105,5%</b>
Imposto Municipal sobre Imóveis	6.500.000	6.672.958	102,7%
Imposto Único de Circulação	1.500.000	1.450.646	96,7%
Imposto Municipal s/ Transmissões Onerosas Imóveis	3.500.000	4.097.753	117,1%
Derrama	1.000.000	874.079	87,4%
Impostos Abolidos	301.000	404.457	134,4%
Impostos Directos Diversos	1.000	0	0,0%
<b>Impostos Indirectos</b>	<b>2.860.500</b>	<b>2.303.280</b>	<b>80,5%</b>
Mercados e Feiras	700.000	654.583	93,5%
Loteamentos e Obras	1.800.000	1.322.777	73,5%
Ocupação da Via Pública	42.000	39.517	94,1%
Publicidade	100.000	72.400	72,4%
Saneamento	5.000	143	2,9%
Outros	213.500	213.860	100,2%
<b>Taxas, Multas e Outras Penalidades</b>	<b>2.771.000</b>	<b>2.451.856</b>	<b>88,5%</b>
Loteamentos e Obras	2.200.000	1.888.976	85,9%
Ocupação da Via Pública	150.000	86.059	57,4%
Caça, uso e porte de arma	5.000	916	18,3%
Saneamento	20.000	38	0,2%
Outras	201.000	233.568	116,2%
Juros de Mora	100.000	136.048	136,0%
Juros compensatórios	25.000	50.126	200,5%
Coimas e penalidades por contra-ordenações	50.000	31.652	63,3%
Multas e penalidades diversas	20.000	24.473	122,4%
<b>TOTAL</b>	<b>18.433.500</b>	<b>18.255.029</b>	<b>99,0%</b>

Quadro n.º 8  
Evolução dos Impostos Directos

Designação	2006	2007	2008
Imposto Municipal sobre Imóveis	5.427.650	5.955.958	6.672.958
Imp. Municipal s/ Veiculos ou Imp. Único de Circulação	1.333.741	1.336.288	1.450.646
Imposto Municipal sobre Transm. Onerosas Imóveis	2.638.542	3.029.326	4.097.753
Derrama	836.418	724.876	874.079
Impostos Abolidos	1.390.984	507.407	404.457
<b>TOTAL</b>	<b>11.627.335</b>	<b>11.553.855</b>	<b>13.499.893</b>

Das receitas correntes, pela sua importância destacam-se as receitas fiscais que em 2008 registaram um valor de **18,2 milhões de euros**, valor que significa uma taxa de execução de **99%**.

Embora o Município tenha baixado a taxa do IMI, esta receita cresceu 700 mil euros devido a actualização dos prédios não avaliados ou reavaliados.

Realça-se também o crescimento do imposto municipal sobre transmissões Onerosas de Bens Imóveis (IMT) (cerca de 1 milhão de euros), o que de certa forma demonstra dinamismo dos agentes económicos, mesmo num período de crise.

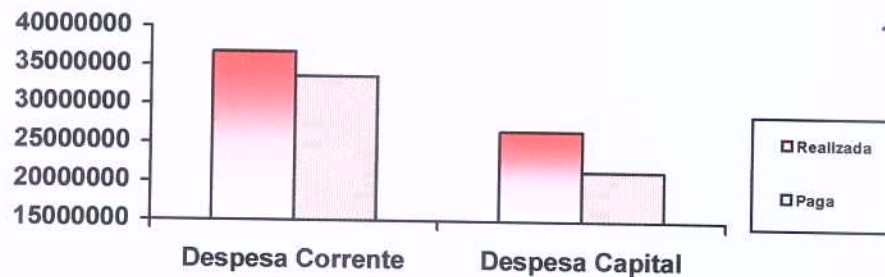
### 3.1.2.2 EXECUÇÃO ORÇAMENTAL DA DESPESA

A taxa de execução da despesa realizada ascendeu a 82%, o que em valores absolutos atinge 63 milhões de euros.

Da despesa realizada, já tinha sido paga no final de 2008 cerca de 87%, isto é 55 milhões de euros.



**Figura 6**  
**Comparação da Despesa Realizada e Paga**



## Despesas de Funcionamento

O Município despendeu em **despesas de funcionamento** perto de **26 milhões de euros**, o que corresponde a uma taxa de execução de quase **91%**.

O acréscimo em 1,3 milhões de euros relativamente a 2007 reflecte a actualização da inflação, bem como a subida da factura dos combustíveis e energia.

Do montante total, quase **13 milhões de euros** dizem respeito a **despesas de pessoal**. Estas despesas relacionadas com os recursos humanos apenas subiram o valor correspondente aos aumentos e actualizações salariais decorrentes da aplicação da legislação em vigor.

Relativamente às despesas com **aquisição de bens e serviços** o Município teve um encargo de **12 milhões de euros**.

Principais despesas com a aquisição de bens e serviços:

- Iluminação pública – 1.398.443 €
- Despesas de funcionamento de instalações municipais – 460.385 €;
- Despesas com instalações do parque escolar – 390.588 €;
- Transportes escolares – 2.398.571 €
- Tratamento de resíduos sólidos – 1.003.647 €
- Despesas com combustíveis, lubrificantes e manutenção da frota de recolha de lixo, parque de máquinas e outras viaturas – 980.787 €
- Materiais destinados a obras de conservação e reparação – 256.880 €



Quadro n.º 10  
Estrutura e Execução das Despesas de Funcionamento

Designação	Orçamento Final		Executado		Taxa de Execução
	Valor	%	Valor	%	
Pessoal	13.250.198	46,3%	12.968.710	50,0%	97,9%
Aquisição de Bens e Serviços	14.650.019	51,2%	12.349.787	47,6%	84,3%
Outras Despesas Correntes	693.000	2,4%	638.233	2,5%	92,1%
<b>TOTAL</b>	<b>28.593.217</b>	<b>100%</b>	<b>25.956.730</b>	<b>100%</b>	<b>90,8%</b>

Quadro n.º 11  
Evolução das Despesas de Funcionamento

Designação	2006	2007	2008
Pessoal	11.638.773	12.494.354	12.968.710
Aquisição de Bens e Serviços	9.837.147	11.612.599	12.349.787
Outras Despesas Correntes	1.018.438	546.716	638.233
<b>TOTAL</b>	<b>22.494.358</b>	<b>24.653.669</b>	<b>25.956.730</b>

#### Grandes Opções do Plano – investimento total

No decurso de 2008, o Município de Barcelos **investiu 23,8 milhões de euros**. Deste investimento, cerca de 4,3 milhões de euros foram canalizados para transferências para as Juntas de Freguesia.



**Quadro n.º 12**  
**Execução das Despesas das Grandes Opções do Plano**

(Un.: Euros)

Objectivos	Orçado Final (1)	Comprometido (2)	Realizado (3)	Pago (4)	Grau de Execução		
					(2)/(1)	(3)/(1)	(4)/(3)
Serviços Gerais da Administração Pública	2.080.650	2.046.143	1.728.664	1.436.429	98,3%	83,1%	83,1%
Segurança e Ordem Públicas	590.970	438.534	259.323	218.326	74,2%	43,9%	84,2%
Educação	4.920.797	4.789.055	3.512.111	3.004.701	97,3%	71,4%	85,6%
Saúde	1	0	0	0	0,0%	0,0%	0,0%
Habituação e Serviços Colectivos	11.224.178	10.409.713	7.473.212	5.381.570	92,7%	66,6%	72,0%
Serviços Culturais, Recreativos e Religiosos	2.799.589	2.398.791	1.656.236	1.447.698	85,7%	59,2%	87,4%
Industria e Energia	150.000	81.475	79.847	79.847	54,3%	53,2%	100,0%
Transportes e Comunicações	8.049.801	6.833.251	4.546.792	3.811.570	84,9%	56,5%	83,8%
Comercio e Turismo	81.001	80.615	0	0	99,5%	0,0%	0,0%
Transferências entre Administrações	5.538.880	4.676.569	4.408.036	3.784.917	84,4%	79,6%	85,9%
Diversas não Especificadas	382.000	307.358	176.458	62.321	80,5%	46,2%	35,3%
<b>TOTAL</b>	<b>35.817.867</b>	<b>32.061.504</b>	<b>23.840.679</b>	<b>19.227.379</b>	<b>89,5%</b>	<b>66,6%</b>	<b>80,6%</b>

**Quadro n.º 13**  
**Execução das Despesas das Grandes Opções do Plano**

(Un.: Euros)

Designação	2006	2007	2008
Comprometido	42.002.992	31.739.164	32.061.504
Realizado	30.033.277	24.605.500	23.840.679
Pago	24.915.000	20.086.014	19.227.379



## 3.2 – ENDIVIDAMENTO

A Lei das Finanças e a Lei do Orçamento de Estado estabelecem o enquadramento que rege o endividamento dos Municípios.

A legislação em vigor (artigo 37.º da LFL), estabelece que "o montante do endividamento líquido total de cada município, em 31 de Dezembro de cada ano, não pode exceder 125% do montante das receitas provenientes dos impostos municipais, das participações do município no FEF, da participação no IRS, das derrama e da participação dos resultados das entidades do sector empresarial local, relativas ao ano anterior".

Em 2008, o Município de Barcelos cumpriu a legislação em vigor. Com efeito, o **limite ao endividamento líquido** da autarquia por cálculo da DGAL, ofício ref.º S-002672, de 19 de Maio de 2008, estava estabelecido em **41.615.331,04 €**.

De acordo com os elementos retirados do Balanço o endividamento líquido do Município situou-se **31.766.220,69 €**.

### 3.2.1 - DÍVIDA A TERCEIROS

No final de 2008 o Município de Barcelos tinha uma dívida total de 42 milhões de euros.

Deste valor, 33,8 milhões de euros referem-se a dívida a terceiros médio e longo prazo e cerca de 8 milhões de euros de dívida a terceiros de curto prazo.

Quadro n.º 14

#### Dívida a Terceiros – orçamento da despesa

Designação	2006	2007	2008
Dívida a Terceiros de Curto Prazo	6.443.008	6.259.363	8.270.212
Dívida a Terceiros de Médio e Longo Prazo	36.055.025	35.355.178	33.763.114
<b>TOTAL</b>	<b>42.498.033</b>	<b>41.614.541</b>	<b>42.033.326</b>



**Quadro n.º 15**  
**Empréstimos Bancários**

(Un.: Euros)

	Contratado/Utilizado	Amortização Acumulada	Em Dívida
Caixa Geral Depósitos (Investimento - 12.469.947)	12.469.947	4.486.909	7.983.038
Banco Totta & Açores (Investimento - 9.975.958)	9.975.958	3.100.636	6.875.322
Banco Comercial Português (Investimento - 15.000.000)	15.000.000	2.898.697	12.101.303
Caixa Geral Depósitos (BEI - 963.179) *	959.687	599.578	360.109
Caixa Geral Depósitos (BEI - 545.435) *	539.051	336.780	202.271
Caixa Geral Depósitos (BEI - 392.504)	392.504	245.223	147.281
Caixa Geral Depósitos (BEI - 138.416)	138.416	86.477	51.939
Caixa Geral Depósitos (BEI - 50.428)	50.428	31.505	18.923
Caixa Geral Depósitos (Linha crédito III QCA - 77.405)	77.405	51.603	25.802
Caixa Geral Depósitos (Linha crédito III QCA - 230.445)*	217.817	87.127	130.690
Caixa Geral Depósitos (Linha crédito III QCA - 42.273) *	25.115	16.744	8.371
Caixa Geral Depósitos (Linha crédito III QCA - 200.517) *	192.317	76.927	115.390
Caixa Geral Depósitos (Linha crédito III QCA - 332.698) *	290.851	89.493	201.358
Caixa Geral Depósitos (Linha crédito III QCA - 143.155) *	112.731	56.365	56.366
Caixa Geral Depósitos (Linha crédito III QCA - 125.198) *	99.487	49.744	49.743
Caixa Geral Depósitos (Linha crédito III QCA - 209.495) *	169.017	67.607	101.410
Caixa Geral Depósitos (Linha crédito III QCA - 83.998) *	82.702	55.135	27.567
Caixa Geral Depósitos (Linha crédito III QCA - 515.657) *	412.482	91.663	320.819
Caixa Geral Depósitos (Linha crédito III QCA - 76.915) *	69.855	46.570	23.285
Caixa Geral Depósitos (Linha crédito III QCA - 74.820)	74.820	49.880	24.940
Caixa Geral Depósitos (Linha crédito III QCA - 49.381) *	41.240	27.493	13.747
Caixa Geral Depósitos (Obras particip. - 396.017)	396.017	59.403	336.614
Caixa Geral Depósitos (Obras particip. - 299.953)	299.953	44.993	254.960
Caixa Geral Depósitos (Investimento - 2.267.626)	2.267.626		2.267.626
Caixa Geral Depósitos (Investimento - 2.500.000)*	2.064.240		2.064.240
<b>TOTAL</b>	<b>46.419.666</b>	<b>12.656.552</b>	<b>33.763.114</b>

\* O valor utilizado foi inferior ao contratado





### SERVIÇO DA DÍVIDA

Uma vez mais a Câmara satisfaz os seus compromissos relativamente aos encargos decorrentes do endividamento municipal ao sistema bancário.

Verifica-se, a 31 de Dezembro de 2008, que o valor da dívida de médio e longo prazo se fixava em 33,7 milhões de euros.

O serviço da dívida foi de **3.897.953** euros, sendo **2.195.776** euros de **amortização** e **1.702.177** euros de **juros**.

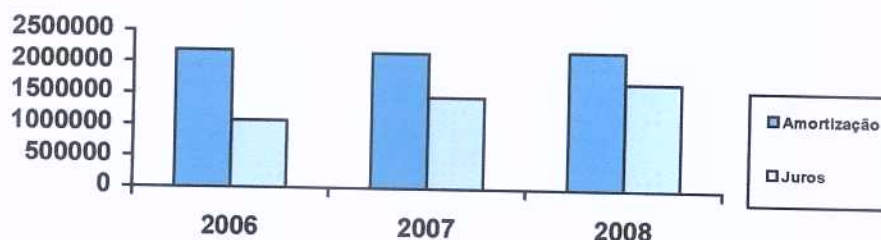
O encargo anual relativamente aos juros da dívida bancária representa apenas 3% da receita total anual do Município.

## Quadro n.º 16 - Evolução do Serviço da Dívida

(Un.: Euros)

	2006	2007	2008	
<b>Amortização de Empréstimos</b>	Caixa Geral Dep. (Invest. - 12.469.947)	624.542	599.129	594.896
	Banco Totta & Açores (Invest.-9.975.958)	539.241	539.241	539.241
	Banco Comercial Português (Invest. 15.000.000)	628.279	591.600	595.808
	Caixa Geral Dep. (BEI - 963.179)	94.846	94.127	94.417
	Caixa Geral Dep. (BEI - 545.435)	53.275	52.871	53.034
	Caixa Geral Dep. (BEI - 392.504)	38.791	38.497	38.616
	Caixa Geral Dep. (BEI - 138.416)	13.680	13.576	13.618
	Caixa Geral Dep. (BEI - 50.428)	4.984	4.946	4.961
	Caixa Geral Dep. (Linha crédito III QCA - 77.405)	12.901	12.901	12.901
	Caixa Geral Dep. (Linha crédito III QCA - 230.445)	21.782	21.782	21.782
	Caixa Geral Dep. (Linha crédito III QCA - 42.273)	4.186	4.186	4.186
	Caixa Geral Dep. (Linha crédito III QCA - 200.517)	19.232	19.232	19.232
	Caixa Geral Dep. (Linha crédito III QCA - 332.698)	22.373	22.373	22.373
	Caixa Geral Dep. (Linha crédito III QCA - 143.155)	14.091	14.091	14.091
	Caixa Geral Dep. (Linha crédito III QCA - 125.198)	12.436	12.436	12.436
	Caixa Geral Dep. (Linha crédito III QCA - 209.495)	16.902	16.902	16.902
	Caixa Geral Dep. (Linha crédito III QCA - 83.998)	13.784	13.784	13.784
	Caixa Geral Dep. (Linha crédito III QCA - 515.657)	22.915	22.916	22.916
	Caixa Geral Dep. (Linha crédito III QCA - 76.915)	11.642	11.642	11.642
	Caixa Geral Dep. (Linha crédito III QCA - 74.820)	12.470	12.470	12.470
	Caixa Geral Dep. (Linha crédito III QCA - 49.381)	6.873	6.873	6.873
	Caixa Geral Dep. (Obras particip. - 396.017)		19.801	39.602
	Caixa Geral Dep. (Obras particip. - 299.953)		14.998	29.995
	<b>Total Amortização</b>	<b>2.189.225</b>	<b>2.160.374</b>	<b>2.195.776</b>
<b>Juros de empréstimos</b>	Caixa Geral Dep. (Invest. - 12.469.947)	256.666	342.464	388.265
	Banco Totta & Açores (Invest.-9.975.958)	248.113	320.545	361.435
	Banco Comercial Português (Invest. 15.000.000)	487.891	616.721	670.194
	Caixa Geral Dep. (BEI - 963.179)	9.552	13.375	16.322
	Caixa Geral Dep. (BEI - 545.435)	5.365	7.513	9.168
	Caixa Geral Dep. (BEI - 392.504)	3.907	5.470	6.676
	Caixa Geral Dep. (BEI - 138.416)	1.377	1.929	2.354
	Caixa Geral Dep. (BEI - 50.428)	502	703	858
	Caixa Geral Dep. (Linha crédito III QCA - 77.405)	613	657	705
	Caixa Geral Dep. (Linha crédito III QCA - 230.445)	1.906	2.730	3.278
	Caixa Geral Dep. (Linha crédito III QCA - 42.273)	199	213	229
	Caixa Geral Dep. (Linha crédito III QCA - 200.517)	1.683	2.410	2.894
	Caixa Geral Dep. (Linha crédito III QCA - 332.698)	2.629	3.894	4.860
	Caixa Geral Dep. (Linha crédito III QCA - 143.155)	951	1.308	1.493
	Caixa Geral Dep. (Linha crédito III QCA - 125.198)	839	1.154	1.318
	Caixa Geral Dep. (Linha crédito III QCA - 209.495)	1.479	2.118	2.543
	Caixa Geral Dep. (Linha crédito III QCA - 83.998)	655	831	847
	Caixa Geral Dep. (Linha crédito III QCA - 515.657)	3.838	5.851	7.527
	Caixa Geral Dep. (Linha crédito III QCA - 76.915)	553	593	636
	Caixa Geral Dep. (Linha crédito III QCA - 74.820)	592	752	767
	Caixa Geral Dep. (Linha crédito III QCA - 49.381)	327	350	375
	Caixa Geral Dep. (Obras particip. - 396.017)	7.450	16.206	17.816
	Caixa Geral Dep. (Obras particip. - 299.953)	6.384	12.275	13.494
	Caixa Geral Dep. (Invest. - 2.267.626)	20.224	90.274	110.510
Caixa Geral Dep. (Invest. - 2.500.000)		12.684	77.613	
<b>Total Juros</b>	<b>1.063.695</b>	<b>1.463.020</b>	<b>1.702.177</b>	
<b>Total Encargos</b>	<b>3.252.920</b>	<b>3.623.394</b>	<b>3.897.953</b>	

**Figura 7**  
**Evolução do Serviço de Dívida**



### 3.2.2 - DÍVIDA DE TERCEIROS

Em Dezembro de 2008 a dívida de terceiros ao Município era de 1.431.591 euros relativos a facturas de tarifas, taxas e licenças.

**Quadro n.º 17**  
**Dívida de Terceiros de Receita Orçamental**

(Un.: Euros)

Designação	2006	2007	2008
Mercados e feiras	84.321	94.785	94.826
Loteamentos e obras	221.308	321.529	326.737
Ocupação da via pública	5.435	15.178	18.391
Publicidade	18.486	17.368	24.600
Saneamento	46.018	45.600	43.475
Outras	12.491	762	1.222
Água	1.633	246.642	235.339
Resíduos sólidos	131.676	168.198	505.446
Trabalhos por conta de particulares	38.433	44.176	43.273
Tratamento de resíduos domésticos em ETAR	8.343	11.399	10.562
Tratamento de resíduos industriais em ETAR	351.304	213.139	125.433
Outros (peças de artesanato e livros)	1.225	0	
Edifícios		5.634	434
Outras	2.289	1.694	1.853
<b>TOTAL</b>	<b>922.962</b>	<b>1.186.104</b>	<b>1.431.591</b>



### 3.3 - EQUILÍBRIO ORÇAMENTAL. POUPANÇA CORRENTE

O Município de Barcelos cumpriu o princípio do equilíbrio orçamental tendo efectuado uma poupança corrente de mais de 11 milhões de euros. Como habitualmente acontece, este valor foi inteiramente afecto ao investimento municipal

**Quadro n.º 18**  
**Evolução da Poupança Corrente Executada**

(Un.: Euros)

Designação	Anos		
	2006	2007	2008
Receita Corrente	40.589.568	42.426.721	44.797.684
Despesa Corrente	27.810.178	32.635.367	33.621.349
Poupança Corrente:			
- Valor	12.779.390	9.791.354	11.176.335

### 3.4 - RESUMO DOS MOVIMENTOS FINANCEIROS DA GERÊNCIA DE 2008

As receitas atingiram o valor global de 57.386.581 €;

As despesas totais registaram o valor de 57.783.405 €;

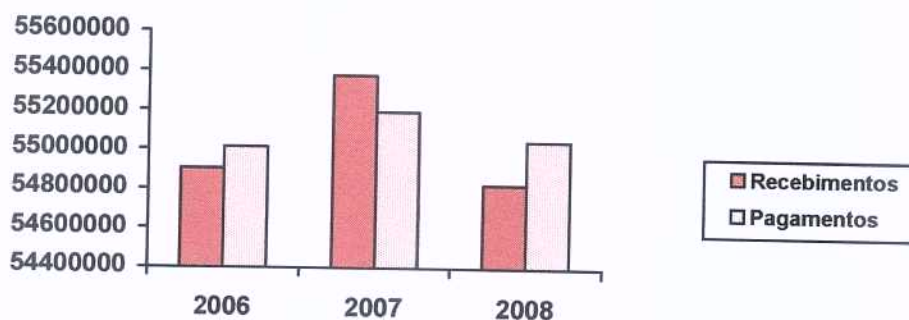
O saldo a transitar para o ano 2009 é de 3.209.544 €.

**Quadro n.º 19**  
**Resumo da Conta de Gerência do ano 2008**

(Un.: Euros)

Designação	Operações Orçamentais	Operações Tesouraria	Total
(1) Saldo transitado de 2007	1.559.095	2.047.273	3.606.368
(2) Receitas arrecadadas	54.824.686	2.561.895	57.386.581
(3) Despesas realizadas	55.045.878	2.737.527	57.783.405
<b>Saldo a transitar para 2009 (1+2-3)</b>	<b>1.337.903</b>	<b>1.871.641</b>	<b>3.209.544</b>

**Figura 8**  
**Evolução dos Pagamentos e Recebimentos**



### 3.5 - SALDOS DE GERÊNCIA - EVOLUÇÃO

O saldo a transitar para a gerência de 2009 tem o valor de 1.337.903 €.

**Quadro n.º 20**  
**Resumo das Contas de Gerência – Período de 2006/2008**

(Un.: Euros)

Descrição	2006	2007	2008
	Valor	Valor	Valor
A - Saldo Inicial de Gerência	1.486.501	1.375.008	1.559.095
B - Receitas Correntes	40.589.568	42.426.721	44.797.684
C - Receitas de Capital	14.311.554	12.951.491	10.027.002
D - Receitas Totais (B+C)	54.901.122	55.378.212	54.824.686
E - Despesas Correntes	27.810.178	32.635.367	33.621.349
F - Despesas de Capital	27.202.437	22.558.758	21.424.529
G - Despesas Totais (E+F)	55.012.615	55.194.125	55.045.878
H - Saldo Corrente (B-E)	12.779.390	9.791.354	11.176.335
I - Saldo de Capital (C-F)	-12.890.883	-9.607.267	-11.397.527
J - Saldo do Exercício (H+I)	-111.493	184.087	-221.192
<b>O - Saldo de Gerência (A+J)</b>	<b>1.375.008</b>	<b>1.559.095</b>	<b>1.337.903</b>

## 3.6- FLUXOS DE CAIXA: SALDO FINAL DA GERÊNCIA DE 2008

 Quadro n.º 21  
 Fluxos de Caixa

(Un.: Euros)

Descrição	Valor	
	Parcial	Total
<b>Saldo da Gerência Anterior:</b>		<b>3.606.368</b>
- Execução Orçamental	1.559.095	
- Operações de Tesouraria	2.047.273	
<b>Entradas</b>		<b>57.386.581</b>
- Receitas Orçamentais	54.824.686	
- Operações de Tesouraria	2.561.895	
<b>Saídas</b>		<b>57.783.405</b>
- Despesas Orçamentais	55.045.878	
- Operações de Tesouraria	2.737.527	
<b>Saldo para a Gerência Seguinte:</b>		<b>3.209.544</b>
- Execução Orçamental	1.337.903	
- Operações de Tesouraria	1.871.641	



## IV – PROCESSO PATRIMONIAL





## IV – PROCESSO PATRIMONIAL

### 4.1– Balanço

#### Estrutura Patrimonial do Balanço

Descrição	2007		2008	
	Valor	%	Valor	%
Imobilizado	267.728.005	97,8%	267.562.143	95,3%
Existências	279.827	0,1%	173.937	0,1%
Dívidas de terceiros - Médio e Longo Prazo		0,0%	7.800.000	2,8%
Dívidas de Terceiros - Curto Prazo	2.181.591	0,8%	2.002.236	0,7%
Depósitos em instituições financeiras e caixa	3.606.368	1,3%	3.209.544	1,1%
Acréscimos e Diferimentos	56.990	0,0%	87.972	0,0%
<b>Activo</b>	<b>273.852.781</b>	100,0%	<b>280.835.832</b>	100,0%
Patrimônio	22.962.051	11,1%	22.968.322	11,3%
Ajustamento de partes de capital em empresas	3.154	0,0%	3.154	0,0%
Reservas	8.319.555	4,0%	8.319.556	4,1%
Resultado Transitado	174.952.671	84,8%	174.495.534	85,9%
Resultados Líquido do Exercício	6.272	0,0%	-2.692.946	-1,3%
<b>Fundos Próprios</b>	<b>206.243.703</b>	100,0%	<b>203.093.620</b>	100,0%
Dívidas a terceiros - Médio e longo prazo	35.355.178	52,3%	33.228.483	42,7%
Dívidas a terceiros - Curto prazo	12.867.196	19,0%	15.444.845	19,9%
Acréscimos e Diferimentos	19.386.704	28,7%	29.068.884	37,4%
<b>Passivo</b>	<b>67.609.078</b>	100,0%	<b>77.742.212</b>	100,0%
<b>TOTAL DOS FUNDOS PRÓPRIOS E DO PASSIVO</b>	<b>273.852.781</b>	<b>100,0%</b>	<b>280.835.832</b>	<b>100,0%</b>



## 4.2 – Demonstração de Resultados

### Demonstração de Resultados

Actividade	2007		2008	
	Valor	%	Valor	%
Custos das mercadorias vend. e mat. consumidas	146.001	0,3%	985.568	1,8%
Fornecimento e serviços externos	13.278.332	24,5%	11.901.218	22,1%
Custos com o pessoal	12.448.167	22,9%	13.075.395	24,3%
Transf. e subsídios correntes concedido e prest. sociais	6.867.364	12,7%	7.705.751	14,3%
Amortizações e provisões do exercício	13.284.377	24,5%	13.348.220	24,8%
Outros custos e perdas operacionais	40.638	0,1%	38.360	0,1%
Custos e perdas financeiros	1.629.019	3,0%	2.420.107	4,5%
Custos e perdas extraordinários	6.554.940	12,1%	7.099.843	13,2%
<b>Resultado líquido do exercício</b>	<b>6.272</b>	<b>0,0%</b>	<b>-2.692.946</b>	<b>-5,0%</b>
<b>Custos e Perdas</b>	<b>54.255.110</b>	<b>100,0%</b>	<b>53.881.516</b>	<b>100,0%</b>
Vendas e prestações de serviços	3.787.087	7,0%	3.637.045	6,8%
Impostos e taxas	16.217.034	29,9%	17.593.304	32,7%
Proveitos suplementares	43.187	0,1%	36.827	0,1%
Transferências e subsídios obtidos	26.646.602	49,1%	28.086.265	52,1%
Proveitos e ganhos operacionais	3.431.820	6,3%	2.847.535	5,3%
Proveitos e ganhos financeiros	1.101.098	2,0%	377.964	0,7%
Proveitos e ganhos extraordinários	3.028.282	5,6%	1.302.576	2,4%
<b>Proveitos e Ganhos</b>	<b>54.255.110</b>	<b>100,0%</b>	<b>53.881.516</b>	<b>100,0%</b>



## V – NOTAS AO BALANÇO E DEMONSTRAÇÃO DE RESULTADOS



## V – NOTAS AO BALANÇO E DEMONSTRAÇÃO DE RESULTADOS

8.2.1 - O Balanço e a Demonstração de Resultados foram preparados de harmonia com os conceitos, princípios e normas contabilísticas do POCAL, não se verificando qualquer derrogação às disposições nele previstas.

8.2.2 – Neste exercício entendeu-se relevar o activo renda de concessão na conta 268701, no valor de 7.800.000 €, em contrapartida da conta 2749 – Outros proveitos diferidos.

Na Demonstração de Resultados procedeu-se à correcção relativa a exercícios anteriores nos seguintes termos:

- conta 797 - Correcções relativas a exercícios anteriores , no valor de 365.679,24 €, relativo a lançamento de facturas da empresa Águas de Barcelos que terão sido lançadas incorrectamente no ano anterior, tendo a conta 797, em termos finais, assumido o valor de 351.337,11€, valor que resulta de anulações de receita de anos anteriores.

- conta 697- Correcções relativas a exercícios anteriores , no valor de 118.347,74 €, integra o valor de 73.394,94 €, relativo à correcção do valor de dividendos das Águas do Cavado.

### 8.2.3 – Critérios valorimétricos

- Disponibilidades – as disponibilidades de caixa e depósitos em instituições financeiras são expressas pelos montantes dos meios de pagamento e pelo valor dos saldos das contas dos depósitos, respectivamente.

- Dívidas a terceiros – reflectem o valor dos saldos das contas à data de 31 de Dezembro de 2008, constantes dos documentos que as titulam.

- Existências – o critério valorimétrico é o do custo de aquisição.

- Imobilizações – as imobilizações corpóreas são valorizadas ao custo de aquisição ou ao custo de produção.

- Amortizações – as amortizações são efectuadas pelo método das quotas constantes e calculadas pelas taxas previstas na Portaria n.º 671/2000, de 17 de Abril.

- Acréscimos e diferimentos – a Câmara Municipal reconhece os proveitos e custos de acordo com o princípio da especialização do exercício.

8.2.4 – Não aplicável.

8.2.5 – Não aplicável.



8.2.6 – A conta 432 – Despesas de investigação e de desenvolvimento - foi movimentada pelo valor dos projectos de relevante interesse para o município.

8.2.7 – Foi elaborado o mapa do activo bruto e o mapa das amortizações, que se anexam.

8.2.8 – Foi elaborado o mapa relativo a este ponto, o qual pela sua dimensão consta do inventário a aprovar pelo órgão executivo este ano.

8.2.9 – No exercício de 2008, os custos incorridos no exercício respeitante a empréstimos para financiar immobilizações foi de:

Juros            1.702.177 €

Por regra, os custos incorridos e respeitantes a empréstimos obtidos para financiar construções em curso, não são capitalizados.

8.2.10 – Não aplicável.

8.2.11 - Não aplicável.

8.2.12 – As immobilizações corpóreas em poder de terceiros:

	Valor Aquisição	Amortização Exercício	Amortização Acumuladas
<b>Águas de Barcelos, SA</b>			
Rede de Águas	23.570.471,06 €	1.180.586,70 €	4.079.871,56 €
Rede de Saneamento	26.458.813,13 €	1.424.797,18 €	4.434.407,59 €
Equipamento de Transporte	360.855,81 €	26.219,56 €	261.199,60 €
Equipamento Administrativo e Básico	41.664,65 €	1.884,51 €	41.658,27 €
<b>Empresa Municipal de Desportos de Barcelos, EM</b>			
Complexo de Piscinas	1.513.000,00 €	52.214,00 €	208.856,00€
Pavilhão Desportivo	1.761.500,00 €	53.517,00 €	214.068,00 €
Estádio Cidade de Barcelos	10.282.622,62 €	205.509,92 €	813.358,07 €
<b>Empresa Municipal de Educação e Cultura de Barcelos, EM</b>			
Galeria de Arte	220.900,00 €	4.418,00 €	17.672,00 €
Museu Etnográfico de Chavão*	0 €	0 €	0 €
<b>Polícia de Segurança Pública</b>			
Edifício da Esquadra da PSP	346.500,00 €	10.395,00 €	41.580,00 €
<b>Guarda Nacional Republicana</b>			
Edifício do Posto da GNR	230.900,00 €	9.236,00 €	36.944,00 €

\* Este imóvel será valorizado pelo valor das reparações



8.2.13 - Não aplicável.

8.2.14 - Não aplicável.

8.2.15 - Não aplicável.

8.2.16 - A autarquia participa no capital das seguintes entidades:

Entidades	Sede	Valor Participação (2008)	Capital Próprio (2008)	Resultados Líquidos (2008)
Empresa Municipal de Educação e Cultura de Barcelos, EM	Barcelos	250.000 €	82.919 €	142.569 €
Empresa Municipal de Desportos de Barcelos, EM	Barcelos	250.000 €	770.032 €	1.383 €
Cooperativa Eléctrica Vale D'Este	V. N. Famalicão	250 €	1.585.436 €	127.870 €
Resulima – Valorização e Tratamento de Resíduos Sólidos, S.A	Viana do Castelo	442.500 €	3.152.531 €	326.407 €
Municípiã S.A - Empresa de Cartografia e Sistemas de Informação	Porto Salvo	4.985 €	3.465.909 €	- 153.790 €
Águas do Cavado, SA	Barcelos	1.300.000 €	16.741.337 €	1.333.070 €
Empresa Teatral Gil Vicente, SA	Barcelos	748.197 €		
Turel – TCR Desenvolvimento e Promoção do Turismo Cultural e Religioso	Braga	5.000 €	- 53.949 €	- 85.916 €

8.2.17 - Não aplicável.

8.2.18 - Não aplicável.

8.2.19 - Não aplicável.

8.2.20 - Não aplicável.

8.2.21 - Não aplicável.

8.2.22 – O valor global das dívidas de cobrança duvidosa é de 1.034.632,24 €, que inclui 467.601,24 € da conta 212- contribuintes c/c e 567.031,00€ da conta 213 – utentes c/c.

8.2.23 - Não aplicável.

8.2.24 - Não aplicável.

8.2.25 - Não aplicável.

8.2.26 – Foi elaborado o mapa de contas de ordem, que se anexa.



8.2.27 – Foi elaborado o mapa de desdobramento das contas de provisões acumuladas, que se anexa, tendo as provisões sido criadas de acordo com estabelecido no ponto 2.7.1 do POCAL.

8.2.28 – As contas da classe 5 – Fundo Patrimonial tiveram os seguintes movimentos:

A conta 51 – Património, foi movimentada a crédito de acordo com a Proposta de Aplicação do Resultado Líquido de 2007, no valor de 6.271,61 €;

A conta 59 – Resultados transitados, foi movimentada a débito, no valor de 457.137,53 €, por contrapartida da 48 – Amortizações Acumuladas, para regularizar o valor das amortizações acumuladas relativas a obras de água e saneamento que o sistema informático não estava a calcular.

8.2.29 – Foi elaborado o mapa de demonstração do custo das mercadorias vendidas e matérias consumidas.

8.2.30 – Não aplicável.

8.2.31 – Foi elaborado o mapa de demonstração dos resultados financeiros.


8.2.32 – Foi elaborado o mapa de demonstração dos resultados extraordinários.

Handwritten signatures in blue ink and the Barcelos logo, which consists of a stylized bird with a red heart and the word "Barcelos" below it.



## VI – PROPOSTA DE APLICAÇÃO DO RESULTADO LÍQUIDO DO EXERCÍCIO





## VI – PROPOSTA DE APLICAÇÃO DO RESULTADO LÍQUIDO DO EXERCÍCIO

Face às imposições do Ponto 2.7.3 do POCAL, aprovado pelo Decreto-Lei n.º 54-A/99, de 22 de Fevereiro, o valor do Resultado Líquido é transferido para o exercício seguinte, para a conta Resultados Transitados (conta 59) e distribuído para reforço de reservas e património.

Como o Resultado Líquido do Exercício de 2008 é negativo, no valor de **2.692.945,98 €**, não haverá lugar à sua distribuição, nos termos acima referidos, pelo que o mesmo será integralmente transferido para a conta 59 – Resultados Transitados.


## VII – FACTOS RELEVANTES OCORRIDOS APÓS O TERMO DO EXERCÍCIO

Não ocorreram factos relevantes após o termo do exercício.

Handwritten signatures and the Barcelos logo (a red heart with a black and white bird) are located in the top right corner.



## VIII – CONTABILIDADE CUSTOS



## VIII – CONTABILIDADE DE CUSTOS

No decorrer deste exercício económico, a Câmara Municipal implementou a **Contabilidade de Custos**, a qual permite o apuramento de custos por funções.

De acordo com o estabelecido no POCAL, o custo das funções dos bens e serviços corresponde aos respectivos custos directos e indirectos relacionados com a produção, distribuição, administração geral e financeiros.

Com este sistema contabilístico vai ser possível a fixação das taxas e preços com base num apuramento exaustivo de custos dos bens e serviços prestados, conforme preconizado nos diplomas: Lei das Finanças Locais - Lei n.º 2/2007, de 15 de Janeiro, e Regime Geral das Taxas das Autarquias Locais - Lei n.º 53-E/2006, de 29 de Dezembro.

A implementação deste tipo de contabilidade foi um trabalho complexo, que exigiu a intervenção dos diversos serviços da autarquia, devido à própria natureza das funções do município, uma entidade que prossegue objectivos diversos e uma multiplicidade de funções.

A Contabilidade de custos, sendo uma contabilidade de gestão terá se ser suportada num processo dinâmico.

Nas páginas seguintes apresentam-se dois mapas de apuramento de custos por funções.

## Análise de Custos por Funções

Código	Função	Custos	%
<b>1</b>	<b>Funções Gerais</b>	<b>3.810.162,29 €</b>	<b>8,14</b>
110	Serviços gerais da administração pública		
111	Administração geral	3.335.288,84 €	7,13
120	Segurança e Ordem Públicas		
121	Protecção civil e luta contra incêndios	474.873,45 €	1,01
122	Polícia municipal		
<b>2</b>	<b>Funções sociais</b>	<b>21.830.843,28 €</b>	<b>46,66</b>
210	Educação		
211	Ensino não superior	7.401.039,70 €	15,82
212	Serviços auxiliares de ensino	2.974.354,53 €	6,36
220	Saúde	8.070,43 €	0,02
230	Segurança e acção sociais		
231	Segurança social		
232	Acção social	1.733.161,78 €	3,70
240	Habitação e serviços colectivos		
241	Habitação	22.631,47 €	0,05
242	Ordenamento do território	2.323.370,42 €	4,97
243	Saneamento	5.937,28 €	0,01
244	Abastecimento de água	18.836,88 €	0,04
245	Resíduos sólidos	3.217.027,26 €	6,88
246	Protecção do meio ambiente e conservação da natureza	1.861.802,37 €	3,98
250	Serviços culturais, recreativos e religiosos	20.576,99 €	0,04
251	Cultura	1.174.968,54 €	2,51
252	Desporto, recreio e lazer	1.036.873,21 €	2,22
253	Outras actividades cívicas e religiosas	32.192,42 €	0,07
<b>3</b>	<b>Funções económicas</b>	<b>8.459.764,73 €</b>	<b>18,08</b>
310	Agricultura, pecuária, silvicultura, caça e pesca		
320	Indústria e energia	18.347,32 €	0,04
330	Transportes e comunicações		
331	Transportes rodoviários	7.906.576,30 €	16,90
332	Transportes aéreos		
333	Transportes fluviais		
340	Comércio e turismo		
341	Mercados e feiras	134.843,65 €	0,29
342	Turismo	387.976,28 €	0,83
350	Outras funções económicas	12.021,18 €	0,03
<b>4</b>	<b>Outras funções</b>	<b>12.688.133,10 €</b>	<b>27,12</b>
410	Operações da dívida autárquica		
420	Transferências entre administrações	6.029.301,70 €	12,89
430	Diversas não especificadas	6.658.831,40 €	14,23
<b>TOTAL</b>		<b>46.788.903,40 €</b>	<b>100,00</b>

## Análise de Custos por Funções, com distribuição da Função 111

Cód.	Função	Custos	%	Custos com distribuição da Função 111	Coefficiente de imputação
<b>1</b>	<b>FUNÇÕES GERAIS</b>	<b>3.810.162,29 €</b>	<b>8,14%</b>	<b>511.322,43 €</b>	<b>1,09%</b>
110	Serviços gerais da administração pública				
111	Administração geral	3.335.288,84 €	7,13%	0,00 €	0,00%
120	Segurança e Ordem Públicas				
121	Protecção civil e luta contra incêndios	474.873,45 €	1,01%	511.322,43 €	1,09%
122	Polícia municipal				
<b>2</b>	<b>FUNÇÕES SOCIAIS</b>	<b>21.830.843,28 €</b>	<b>46,66%</b>	<b>23.506.473,00 €</b>	<b>50,24%</b>
210	Educação				
211	Ensino não superior	7.401.039,70 €	15,82%	7.969.107,64 €	17,03%
212	Serviços auxiliares de ensino	2.974.354,53 €	6,36%	3.202.651,57 €	6,84%
220	Saúde	8.070,43 €	0,02%	8.689,88 €	0,02%
230	Segurança e acção sociais				
231	Segurança social				
232	Acção social	1.733.161,78 €	3,70%	1.866.190,88 €	3,99%
240	Habituação e serviços colectivos				
241	Habituação	22.631,47 €	0,05%	24.368,55 €	0,05%
242	Ordenamento do território	2.323.370,42 €	4,97%	2.501.701,07 €	5,35%
243	Saneamento	5.937,28 €	0,01%	6.393,00 €	0,01%
244	Abastecimento de água	18.836,88 €	0,04%	20.282,71 €	0,04%
245	Resíduos sólidos	3.217.027,26 €	6,88%	3.463.950,68 €	7,40%
246	Protecção do meio amb. e cons. da natureza	1.861.802,37 €	3,98%	2.004.705,30 €	4,28%
250	Serviços culturais, recreativos e religiosos	20.576,99 €	0,04%	22.156,38 €	0,05%
251	Cultura	1.174.968,54 €	2,51%	1.265.153,43 €	2,70%
252	Desporto, recreio e lazer	1.036.873,21 €	2,22%	1.116.458,57 €	2,39%
253	Outras actividades cívicas e religiosas	32.192,42 €	0,07%	34.663,35 €	0,07%
<b>3</b>	<b>FUNÇÕES ECONÓMICAS</b>	<b>8.459.764,73 €</b>	<b>18,08%</b>	<b>9.109.095,27 €</b>	<b>19,47%</b>
310	Agricultura, pecuária, silvicultura, caça e pesca				
320	Indústria e energia	18.347,32 €	0,04%	19.755,57 €	0,04%
330	Transportes e comunicações				
331	Transportes rodoviários	7.906.576,30 €	16,90%	8.513.446,77 €	18,20%
332	Transportes aéreos				
333	Transportes fluviais				
340	Comércio e turismo				
341	Mercados e feiras	134.843,65 €	0,29%	145.193,60 €	0,31%
342	Turismo	387.976,28 €	0,83%	417.755,46 €	0,89%
350	Outras funções económicas	12.021,18 €	0,03%	12.943,87 €	0,03%
<b>4</b>	<b>OUTRAS FUNÇÕES</b>	<b>12.688.133,10 €</b>	<b>27,12%</b>	<b>13.662.012,70 €</b>	<b>29,20%</b>
410	Operações da dívida autárquica				
420	Transferências entre administrações	6.029.301,70 €	12,89%	6.492.081,68 €	13,88%
430	Diversas não especificadas	6.658.831,40 €	14,23%	7.169.931,02 €	15,32%
	<b>TOTAL</b>	<b>46.788.903,40 €</b>	<b>100,00%</b>	<b>46.788.903,40 €</b>	<b>100,00%</b>



*Handwritten signature*

*Handwritten signature*

*Handwritten signature*

*Handwritten signature*



## IX – RÁCIOS ECONÓMICOS E FINANCEIROS

## IX – RÁCIOS ECONÓMICOS E FINANCEIROS

RECEITAS / RÁCIOS	2007	2008
Receitas Próprias/Receita Total	43,1%	44,1%
Receitas Próprias Correntes /Receitas Correntes	55,4%	55,3%
Receitas Próprias Capital/Receitas Capital	6,5%	0,6%
Impostos Locais /Receita Total	29,2%	32,4%
Impostos Locais /Receitas Correntes	39,1%	40,7%

RECEITAS / RÁCIOS	2007	2008
Transferências /Receita Total	51,9%	52,1%
Fundos Municipais /Receita Total	40,6%	42,9%
Fundos Municipais Correntes /Receitas Correntes	36,2%	35,9%
Fundos Municipais Capital /Receita Capital	53,6%	69,9%
Outras Transferências /Receita Total	11,3%	9,2%
Outras Transf. de Capital /Receitas de Capital	20,1%	13,4%

*Handwritten signatures and initials in blue ink.*

DESPESAS DE FUNCIONAMENTO / RÁCIOS	2007	2008
Despesas de Funcionamento / Despesa Total	44,7%	47,2%
Despesas de Funcionamento / Despesa Corrente	75,5%	77,2%
Pessoal / Despesa Total	22,6%	23,6%
Pessoal / Despesa Corrente	38,3%	38,6%
Aquisição Bens e Serviços / Despesa Total	21,0%	22,4%
Aquisição Bens e Serviços / Despesa Corrente	35,6%	36,7%
Pessoal / Aquisição de Bens e Serviços	107,6%	105,0%
Pessoal / Investimento Directo	83,6%	97,5%
Pessoal / Investimento Directo + Transferências de Capital	62,5%	67,9%
Despesas de Funcionamento / Investimento Directo	165,0%	195,2%
Despesas de Funcionamento / Investimento + Transferências de Capital	123,4%	135,9%

SERVIÇO DA DÍVIDA / RÁCIOS	2007	2008
Serviço da Dívida / Despesa Total	6,6%	7,1%
Encargos Financeiros / Serviço da Dívida	40,4%	43,7%
Amortização / Serviço da Dívida	59,6%	56,3%
Encargos Financeiros / Despesas Correntes	4,5%	5,1%





ENDIVIDAMENTO / RÁCIOS	2007	2008
Amortização / Despesa Total	3,9%	4,0%
Encargos Financeiros / Despesas Total	2,7%	3,1%
Passivos Financeiros / Receita Total	3,8%	3,9%
Passivos Financeiros / Despesa Total	3,9%	4,0%
Passivos Financeiros / GOP	10,8%	11,4%

RÁCIOS RECEITA / DESPESA	2007	2008
Receita Própria/ Despesa Total	44,3%	45,2%
Fundos Municipais/ Despesa Total	41,7%	95,0%
Fundos Municipais Correntes / Despesa Corrente	47,1%	47,9%
Fundos Municipais Capital / Despesa Capital	34,0%	37,8%
Outras Transferência / Despesa Total	11,7%	9,4%
Saldo Inicial / Despesa Total	2,5%	2,8%

FONTES DE FINANCIAMENTO DO INVESTIMENTO	2007		2008	
	MONTANTE	%	MONTANTE	%
Saldo Inicial Conta Gerência - Saldo Final Conta Gerência	-184.087	-0,92%	221.192	1,15%
Poupança Corrente - Amortização do Capital	7.630.980	37,99%	8.980.559	46,71%
Venda de Bens de Investimento	884.670	4,40%	675	0,00%
Fundos Municipais de Capital	7.673.001	38,20%	8.093.682	42,09%
Outras Transferências de Capital	2.884.082	14,36%	1.250.783	6,51%
Empréstimos	1.460.528	7,27%	603.713	3,14%
Outras Receitas de Capital - Outras Despesas de Capital	-263.160	-1,31%	76.775	0,40%
<b>TOTAL</b>	<b>20.086.014</b>	<b>100%</b>	<b>19.227.379</b>	<b>100%</b>

RÁCIOS		2007	2008
<b>Sustentabilidade</b>			
Solvabilidade I	Fundo Patrimonial / Passivo	305,1%	261,2%
Solvabilidade II	Activo Liquido / Passivo	405,1%	361,2%
Solvabilidade III	(Activo Liquido - Bens Dominio Público) / Passivo	298,5%	276,9%
<b>Autonomia Financeira</b>	Fundo Patrimonial / Activo Liquido	75,3%	72,3%
<b>Imobilizado</b>	Capitais Permanentes / Imobilizado Liquido	90,2%	88,3%
	Fundo Patrimonial / Imobilizado Liquido	77,0%	75,9%
	Capital Alheio M.L. Prazo / Imobilizado Liquido	13,2%	12,4%
<b>Endividamento</b>	Passivo / Activo Liquido	24,7%	27,7%
	Divida M.L. Prazo / Activo Liquido	12,9%	11,8%
	Divida Curto Prazo / Activo Liquido	4,7%	5,5%
	Divida M. L. Prazo / Passivo	52,3%	42,7%
	Divida Curto Prazo / Passivo	19,0%	19,9%
	Capitais Próprios / Capitais Alheios	583,3%	611,2%



# DOCUMENTOS DE PRESTAÇÃO DE CONTAS

## Município de Barcelos

## BALANÇO

ANO : 2008

Código das Contas POCAL	ACTIVO	Exercícios			
		2008			2007
		AB	AP	AL	AL
	<b>Imobilizado</b>				
	<b>Bens de domínio público</b>				
451	Terrenos e recursos naturais	651.570,55		651.570,55	32.139,78
452	Edifícios				
453	Outras construções e infra-estruturas	91.163.156,39	26.218.737,53	64.944.418,86	71.994.583,63
455	Bens do património histórico, artístico e cultural				
459	Outros bens de domínio público				
445	Imobilizações em curso				
446	Adiantamentos por conta de bens de domínio público				
		91.814.726,94	26.218.737,53	65.595.989,41	72.026.723,41
	<b>Imobilizações incorpóreas</b>				
431	Despesas de instalação				
432	Despesas de investigação e desenvolvimento	1.421.549,11	1.416.847,49	4.701,62	7.488,60
433	Propriedade industrial e outros direitos				
443	Imobilizações em curso	1.011.462,99		1.011.462,99	883.650,44
449	Adiantamentos por conta de imobilizações incorpóreas				
434	Estudos e projectos				
		2.433.012,10	1.416.847,49	1.016.164,61	891.139,04
	<b>Imobilizações Corpóreas</b>				
421	Terrenos e recursos naturais	67.518.316,82		67.518.316,82	67.296.417,74
422	Edifícios e outras construções	107.023.807,93	16.078.409,91	90.945.398,02	94.401.680,60
423	Equipamento básico	6.793.671,26	4.272.971,07	2.520.700,19	2.560.799,02
424	Equipamento de transporte	4.584.955,46	3.036.824,00	1.548.131,46	1.793.229,96
425	Ferramentas e utensílios	95.467,61	63.696,27	31.771,34	37.709,12
426	Equipamento administrativo	3.287.104,90	2.776.762,04	510.342,86	566.944,27
427	Taras e vasilhame				
429	Outras imobilizações corpóreas	63.751,94	50.340,86	13.411,08	18.619,80
442	Imobilizações em curso	34.840.985,50		34.840.985,50	25.154.460,51
448	Adiantamentos por conta de imobilizações corpóreas				
		224.208.061,42	26.279.004,15	197.929.057,27	191.829.861,02
	<b>Investimentos Financeiros</b>				
411	Partes de capital	3.020.931,86		3.020.931,86	2.980.281,51
412	Obrigações e títulos de participação				
414	Investimentos em imóveis				
415	Outras aplicações financeiras				
441	Imobilizações em curso				
447	Adiantamentos por conta de investimentos financeiros				
		3.020.931,86	0,00	3.020.931,86	2.980.281,51
	<b>Circulante</b>				
	<b>Existências</b>				
36	Matérias-primas, subsidiárias e de consumo	173.937,23		173.937,23	279.827,02
35	Produtos e trabalhos em curso				
34	Subprodutos, desperdícios, resíduos e refugos				

## Município de Barcelos

## BALANÇO

ANO : 2008

Código das Contas POCAL		Exercícios			
		2008			2007
		AB	AP	AL	AL
33	Produto acabados e intermédios				
32	Mercadorias				
37	Adiantamentos por conta de compras				
		173.937,23	0,00	173.937,23	279.827,02
	<b>Dívidas de terceiros - Médio e longo prazo (a)</b>				
268701	Rendas de Concessão	7.800.000,00		7.800.000,00	
		7.800.000,00	0,00	7.800.000,00	0,00
	<b>Dívidas de terceiros - Curto prazo</b>				
28	Empréstimos concedidos				
211	Clientes, c/c	598,18		598,18	334,86
212	Contribuintes, c/c	26.236,09		26.236,09	14.925,00
213	Utentes, c/c	469.279,94		469.279,94	
218	Clientes, contribuintes e utentes de cobrança duvidos	1.045.904,75	1.034.632,24	11.272,51	585.589,45
251	Devedores pela execução do orçamento				
229	Adiantamentos a fornecedores				
2619	Adiantamentos a fornecedores de imobilizado				
24	Estado e outros entes públicos				
264	Administração autárquica				
262 + 263 + 267 + 268	Outros devedores	1.494.849,32		1.494.849,32	1.580.741,32
		3.036.868,28	1.034.632,24	2.002.236,04	2.181.590,63
	<b>Títulos negociáveis</b>				
151	Acções				
152	Obrigações e títulos de participação				
153	Títulos de dívida pública				
159	Outros títulos				
18	Outras aplicações de tesouraria				
		0,00		0,00	0,00
	<b>Depósitos em instituições financeiras e caixa</b>				
12	Depósitos em instituições financeiras	3.161.715,10		3.161.715,10	3.206.959,84
11	Caixa	47.829,25		47.829,25	399.408,73
		3.209.544,35		3.209.544,35	3.606.368,57
	<b>Acréscimos e diferimentos</b>				
271	Acréscimos de proveitos				
272	Custos diferidos	87.971,47		87.971,47	56.989,70
		87.971,47		87.971,47	56.989,70
	<b>Total de amortizações</b>		53.914.589,17		
	<b>Total de provisões</b>		1.034.632,24		
	<b>Total do activo</b>	335.785.053,65	54.949.221,41	280.835.832,24	273.852.780,90

## Município de Barcelos

## BALANÇO

ANO : 2008

Código das Contas POCAL	FUNDOS PRÓPRIOS E PASSIVO	Exercícios	
		2008	2007
	<b>Fundos próprios</b>		
51	Património		
55	Ajustamento de partes de capital em empresas	22.968.322,49	22.962.050,88
56	Reservas de reavaliação	3.153,99	3.153,99
	<b>Reservas</b>		
571	Reservas legais		
572	Reservas estatutárias	8.319.555,50	8.319.555,50
573	Reservas contratuais		
574	Reservas livres		
575	Subsídios		
576	Doações		
577	Reservas decorrentes de transferência de activos		
59	Resultado transitados	174.495.533,65	174.952.671,18
88	Resultado líquido do exercício	-2.692.945,98	6.271,61
		203.093.619,65	206.243.703,16
	<b>Passivo</b>		
292	Provisões para riscos e encargos		
		0,00	0,00
	<b>Dívidas a terceiros - Médio e longo prazo (a)</b>		
2312	Dívidas a instituições de crédito		
		33.228.483,31	35.355.178,02
		33.228.483,31	35.355.178,02
	<b>Dívidas a terceiros - Curto prazo</b>		
2311	Empréstimos de curto prazo		
269	Adiantamentos por conta de vendas	115.015,13	115.015,13
221	Fornecedores, c/c	1.240.557,74	1.128.151,32
228	Fornecedores - Facturas em recepção e conferência	3.990.664,49	3.354.765,22
252	Credores pela execução do orçamento		
217	Clientes e utentes c/ cauções	311.969,03	306.443,32
219	Adiantamentos de clientes, contribuintes e utentes		
2611	Fornecedores de imobilizado, c/c	3.104.598,59	3.261.338,42
24	Estado e outros entes públicos	168.056,24	173.126,34
264	Administração autárquica	1.082.519,00	435.962,63
262 + 263 + 267 + 268	Outros credores	4.241.359,49	3.018.951,95
223	Fornecedores por vendas a dinheiro		
2618	Facturas em recepção e conferência de imobilizado	1.190.105,02	1.073.441,28
		15.444.844,73	12.867.195,61
	<b>Acréscimos e diferimentos</b>		
273	Acréscimos de custos	2.618.532,99	1.500.504,24

Município de Barcelos

BALANÇO

ANO : 2008

Código das Contas POCAL	FUNDOS PRÓPRIOS E PASSIVO	Exercícios	
		2008	2007
274	Proveitos diferidos	26.450.351,56	17.886.199,87
		29.068.884,55	19.386.704,11
	<b>Total dos fundos próprios e do passivo</b>	<b>280.835.832,24</b>	<b>273.852.780,90</b>

ORGÃO EXECUTIVO

Em ... de ..... de .....  
.....

ORGÃO DELIBERATIVO

Em ... de ..... de .....  
.....

*[Handwritten signatures]*

*[Handwritten signature]*



**Município de Barcelos**  
**Demonstração de resultados**

ANO : 2008

Código das Contas POCAL		Exercícios			
		2008		2007	
	<b>Custos e Perdas</b>				
61	Custos das mercadorias vendidas e das matérias consumidas:				
	Mercadorias	0,00		0,00	
	Matérias	985.567,89	985.567,89	146.001,12	
62	Fornecimentos e serviços externos	11.901.218,20		13.278.331,89	
	Custos com o pessoal:				
641+642	Remunerações	10.835.680,09		10.449.422,84	
643 a 648	Encargos sociais	2.239.714,88	24.976.613,17	1.998.743,75	25.726.498,48
63	Transf. e subsídios correntes concedidos e prestações sociais	7.705.750,81	7.705.750,81	6.867.363,75	6.867.363,75
66	Amortizações do exercício	12.825.267,62		12.698.787,61	
67	Provisões do exercício	522.952,37	13.348.219,99	585.589,46	13.284.377,07
65	Outros custos e perdas operacionais	38.359,87	38.359,87	40.637,98	40.637,98
	(A) .....		47.054.511,73		46.064.878,40
68	Custos e perdas financeiras	2.420.107,51	2.420.107,51	1.629.019,13	1.629.019,13
	(C) .....		49.474.619,24		47.693.897,53
69	Custos e perdas extraordinárias	7.099.842,61	7.099.842,61	6.554.940,43	6.554.940,43
	(E) .....		56.574.461,85		54.248.837,96
88	Resultado líquido do exercício	0,00	-2.692.945,98	0,00	6.271,61
			53.881.515,87		54.255.109,57
	<b>Proveitos e Ganhos</b>				
	Vendas e prestações de serviços:				
7111	Vendas de mercadorias	0,00		0,00	
7112+7113	Vendas de produtos	0,00		234.888,00	
712	Prestações de serviços	3.654.015,99		3.563.244,56	
715	Prestações de Serviços (Reembolsos/Anulações)	-16.971,56	3.637.044,43	-11.045,66	3.787.086,90
72	Impostos e taxas	17.593.303,93		16.217.034,26	
	Variação da produção	0,00		0,00	
75	Trabalhos para a própria entidade	0,00		0,00	
73	Proveitos suplementares	36.827,29		43.186,89	
74	Transferências e subsídios obtidos	28.086.265,14		26.646.601,60	
76	Outros proveitos e ganhos operacionais	2.847.535,37	48.563.931,73	3.431.820,28	46.338.643,03
	(B) .....		52.200.976,16		50.125.729,93
78	Proveitos e ganhos financeiros	377.963,85	377.963,85	1.101.097,78	1.101.097,78
	(D) .....		52.578.940,01		51.226.827,71
79	Proveitos e ganhos extraordinários	1.302.575,86	1.302.575,86	3.028.281,86	3.028.281,86
	(F) .....		53.881.515,87		54.255.109,57

Resumo:

Resultados operacionais: (B)-(A); .....	5.146.464,43	4.060.851,53
Resultados financeiros: (D)-(C-A); .....	-2.042.143,66	-527.921,35
Resultados correntes: (D)-(C); .....	3.104.320,77	3.532.930,18
Resultados líquido do exercício: (F)-(E). .....	-2.692.945,98	6.271,61

Orgão executivo

Em ... de ..... de .....

Orgão deliberativo

Em ... de ..... de .....

Pag. 1 de 1

# Controlo Orçamental - Despesa

## Município de Barcelos

(designação da autarquia local)

Ano: 2008

Código	Classif. Económica Despesa Designação	Dotações corrigidas		Compromissos assumidos		Despesas Pagas			Total	Dotação não comprometida	Diferenças		Grau de Execução Orçamental da Despesa
		Exercício	Exercícios futuros	Total	Exercício corrente	Exercícios anteriores	Saldo	Compromissos por pagar			(unidade: €)		
01	Administração Autárquica	99.900,40							66.291,67	33.470,73	33.608,73	138,00	66.356
01 01	Despesas com o pessoal	99.000,00				66.429,67			66.429,67				66.387
01 0102	Abonos variáveis ou eventuais	99.000,00				65.723,22			65.723,22				66.387
01 010204	Ajudas de custo	4.000,00				0,00			0,00				0,00
01 010213	Outros suplementos e prémios	95.000,00				65.723,22			65.723,22				0,00
01 02	Aquisição de bens e serviços	900,40				706,45			706,45				69,182
01 0202	Aquisição de serviços	900,40				706,45			706,45				63,133
01 020217	Publicidade	700,00				511,25			511,25				63,133
01 020225	Outros serviços	200,40				195,20			195,20				53,321
01 02022599	Outros	200,40				195,20			195,20				97,405
02	CÂMARA MUNICIPAL E SERVIÇOS MUNICIPAIS	76.949,194,75				6.399,642,40			6.399,642,40				71,449
02 01	Despesas com o pessoal	13.151,198,03				7.500,00			7.500,00				98,113
02 0101	Remunerações certas e permanentes	10.458.915,16				10.408.231,17			10.408.231,17				96,444
02 010101	Titulares órgãos soberania e memb. órgãos autárq.	157.230,77				157.219,20			157.219,20				99,993
02 010103	Pessoal dos quadros-Regime de função pública	8.850.050,11				5.825.092,62			5.825.092,62				99,573
02 010106	Pessoal contratado a termo	1.503.434,89				1.488.238,06			1.488.238,06				98,856
02 010107	Pessoal em regime de tarifa ou avença	170.033,43				169.430,99			169.430,99				99,646
02 010108	Pessoal aguardando apresentação	6.556,36				6.556,36			6.556,36				100,000
02 010109	Pessoal em qualquer outra situação	318.953,69				318.953,69			318.953,69				100,000
02 010111	Representação	82.500,00				82.019,09			82.019,09				99,417
02 010113	Subsídio de refeição	888.092,92				880.778,05			880.778,05				98,837
02 01011301	Pessoal dos quadros	492.892,92				492.892,92			492.892,92				100,000
02 01011302	Pessoal em qualquer outra situação	190.000,00				182.706,53			182.706,53				96,161
02 01011303	Membros dos órgãos autárquicos	5.200,00				5.178,60			5.178,60				99,588
02 010114	Subsídio de férias e de Natal	1.356.000,00				1.348.390,12			1.348.390,12				99,438
02 01011401	Pessoal dos quadros	1.045.000,00				1.040.601,83			1.040.601,83				99,579
02 01011402	Pessoal em qualquer outra situação	311.000,00				307.778,29			307.778,29				98,964
02 010115	Remunerações por doença e maternidade/paternidade	326.062,99				326.062,99			326.062,99				100,000
02 0102	Abonos variáveis ou eventuais	286.235,61				279.785,47			279.785,47				97,747
02 010202	Horas extraordinárias	130.000,00				129.937,55			129.937,55				99,952
02 010204	Ajudas de custo	17.734,81				17.734,81			17.734,81				100,000
02 010205	Abono para falhas	12.000,00				11.566,17			11.566,17				96,385
02 010206	Formação	1.450,80				1.450,80			1.450,80				100,000
02 010210	Subsídio de trabalho nocturno	68.000,00				66.948,78			66.948,78				98,454
02 010211	Subsídio de turno	32.000,00				29.858,89			29.858,89				93,309
02 010212	Indemnizações por cessação de funções	50,00				0,00			0,00				0,000
02 010213	Outros suplementos e prémios	25.000,00				22.288,47			22.288,47				89,154
02 0103	Segurança social	2.406.047,26				2.375.489,69			2.375.489,69				98,720
02 010301	Encargos com a saúde	269.267,00				266.296,52			266.296,52				99,300
02 010302	Outros encargos com a saúde	135.000,00				123.136,22			123.136,22				91,212
02 010303	Subsídio familiar a criança e jovens	106.691,05				106.691,05			106.691,05				100,000
02 010304	Outras prestações familiares	33.000,00				32.584,34			32.584,34				98,740
02 010305	Contribuições para a segurança social	1.662.500,00				1.650.818,95			1.650.818,95				99,328
02 01030501	Assistência na doença dos funcionários públicos	2.000,00				2,50			2,50				0,125
02 01030502	Segurança social dos funcionários públicos	1.223.000,00				1.213.332,20			1.213.332,20				92,608
02 0103050201	Caixa Geral de Aposentações	1.203.000,00				1.202.897,81			1.202.897,81				99,337
02 0103050202	Regime Geral	20.000,00				10.434,39			10.434,39				48,738

# Controlo Orçamental - Despesa

## Município de Barcelos

(designação da autarquia local)

Código	Classif. Económica Despesa Designação	Dotações corrigidas		Compromissos assumidos		Despesas Pagas		Total	Dotação não comprometida	Diferenças		Grau de Execução Orçamental da Despesa
		Exercício	Exercícios futuros	Total	Exercício corrente	Exercícios anteriores	Saldo			Compromissos por pagar	Saldo	
02 01030503	Segurança social-Regime geral	437.500,00	,00	437.484,25	402.351,36	,00	402.351,36	402.351,36	15,75	35.146,64	35.132,89	91,966
02 010306	Acidentes em serviço e doenças profissionais	60.000,00	,00	53.868,17	53.868,17	,00	53.868,17	53.868,17	6.131,83	6.131,83	0,00	89,780
02 010308	Outras pensões	1.000,00	,00	536,06	536,06	,00	536,06	536,06	463,94	463,94	0,00	53,606
02 010309	Seguros	138.589,21	,00	138.588,38	138.588,38	,00	138.588,38	138.588,38	0,83	0,83	0,00	99,999
02 01030901	Seguros acidentes trabalho e doenças profissionais	138.589,21	,00	138.588,38	138.588,38	,00	138.588,38	138.588,38	0,83	0,83	0,00	99,999
02 02	Aquisição de bens e serviços	14.149.251,27	87.034,54	11.242.776,85	11.242.776,85	1.106.441,60	12.349.218,45	12.349.218,45	499.867,15	2.290.899,97	1.800.032,82	84,300
02 0201	Aquisição de bens	3.480.026,54	3.219.236,46	14.246.285,81	163.322,21	163.322,21	2.794.553,24	2.794.553,24	260.790,08	685.473,30	424.683,22	80,303
02 020101	Matérias-primas e subprodutos	200.000,00	184.792,83	199.253,23	98.038,39	24.151,26	123.189,65	123.189,65	5.207,17	76.810,35	71.603,18	61,595
02 020102	Matérias-primas e subprodutos	729.092,00	4.460,40	694.064,80	631.832,65	21.869,78	653.702,43	653.702,43	35.027,20	75.389,57	40.362,37	89,660
02 02010201	Gasolina	25.000,00	,00	17.326,76	17.326,76	,00	17.326,76	17.326,76	7.673,24	7.673,24	0,00	69,307
02 02010202	Gasóleo	619.092,00	,00	617.280,42	582.824,83	9.267,84	592.092,67	592.092,67	1.811,58	26.999,33	25.187,75	95,639
02 02010299	Outros	85.000,00	,00	59.457,62	31.681,06	12.601,94	44.283,00	44.283,00	25.542,38	40.717,00	15.174,62	52,098
02 020104	Limpeza e higiene	36.700,00	5.376,87	41.545,64	23.595,28	4.809,76	28.405,04	28.405,04	531,23	8.294,96	7.763,73	77,368
02 020107	Vestuário e artigos pessoais	60.000,00	,00	38.253,71	11.263,61	969,59	12.233,20	12.233,20	21.746,29	47.766,80	26.020,51	20,389
02 020108	Material de escritório	210.000,00	75.383,38	278.412,95	103.867,78	34.709,39	138.577,18	138.577,18	6.970,43	71.422,82	64.452,39	65,989
02 020112	Produtos químicos e farmacêuticos	3.252,00	,00	3.222,84	622,63	762,30	1.385,13	1.385,13	29,16	1.866,87	1.837,71	42,593
02 020113	Material de transporte-Peças	218.789,54	,00	200.349,59	100.877,46	43.998,86	144.876,32	144.876,32	18.439,95	73.913,22	55.473,27	66,217
02 020114	Material de consumo hoteleiro	30.000,00	,00	20.531,23	11.703,78	2.493,35	14.197,13	14.197,13	9.468,77	15.802,87	6.334,10	47,324
02 020115	Outro material-Peças	41.000,00	,00	35.321,07	22.941,48	37,51	22.978,99	22.978,99	5.678,03	18.021,01	12.342,06	56,046
02 020116	Premios, condecorações e ofertas	102.000,00	,00	97.545,33	80.324,07	3.257,44	83.581,51	83.581,51	4.454,67	38.418,49	33.963,82	82,335
02 02011602	Mercadorias para venda	1.415.693,00	,00	1.412.348,88	1.403.675,43	147,50	1.403.822,93	1.403.822,93	3.344,12	11.870,07	8.525,95	99,162
02 02011602	Electricidade	1.407.693,00	,00	1.406.674,88	1.398.442,93	,00	1.398.442,93	1.398.442,93	1.018,12	9.250,07	8.231,95	99,343
02 020117	Outras	8.000,00	,00	5.674,00	5.232,50	147,50	5.380,00	5.380,00	2.326,00	2.620,00	294,00	67,250
02 020118	Ferramentas e utensilios	15.000,00	,00	13.729,76	2.873,51	2.710,42	5.583,93	5.583,93	1.270,24	9.416,07	8.145,83	37,226
02 020119	Livros e documentação técnica	10.000,00	,00	5.110,63	3.556,05	180,00	3.736,05	3.736,05	4.880,37	6.283,95	1.374,58	37,361
02 020120	Artigos honoríficos e de decoração	1.000,00	,00	295,92	35,59	223,00	258,59	258,59	704,08	741,41	37,33	25,859
02 020121	Material de educação, cultura e recreio	57.500,00	,00	54.501,51	42.786,56	1.547,21	44.333,77	44.333,77	2.988,49	13.186,23	10.167,74	77,102
02 02012101	Outros bens	350.000,00	,00	208.970,02	6.461,89	216.431,91	112.236,55	112.236,55	140.029,98	216.308,61	76.278,63	38,198
02 02012105	Aquisição de Materiais de Construção	170.000,00	,00	83.962,67	83.962,67	50.984,80	64.255,74	64.255,74	86.037,33	112.870,96	26.833,63	33,605
02 02012105	Aquisição de Outros Materiais	100.000,00	,00	68.213,50	68.213,50	30.807,80	40.288,08	40.288,08	31.786,50	59.711,92	27.925,42	40,288
02 02012108	Outros	80.000,00	,00	64.618,89	64.618,89	30.443,95	36.274,27	36.274,27	22.206,15	43.725,73	21.519,58	45,343
02 0202	Aquisição de serviços	11.169.091,88	5.352,00	10.935.366,81	8.911.545,82	943.119,39	9.554.665,21	9.554.665,21	239.077,07	1.614.426,67	1.375.349,60	85,546
02 020201	Encargos das instalações	880.000,00	,00	862.319,98	833.084,49	17.879,18	850.973,67	850.973,67	17.680,02	29.026,33	11.346,31	96,702
02 02020101	Escolas e Jardins Infância	400.000,00	,00	399.888,21	387.611,38	2.977,16	390.588,54	390.588,54	111,79	9.411,46	9.299,67	97,647
02 02020102	Outros	480.000,00	,00	462.431,77	445.483,11	14.902,02	460.385,13	460.385,13	17.568,23	19.614,87	2.046,64	95,914
02 020202	Limpeza e higiene	101.831,40	,00	97.810,30	62.996,82	13.717,53	76.714,35	76.714,35	4.121,10	25.217,05	21.095,95	75,261
02 020203	Conservação de bens	248.519,29	,00	236.360,46	135.646,08	46.563,08	182.209,16	182.209,16	12.158,83	66.310,13	54.151,30	73,318
02 020209	Comunicações	283.000,00	,00	277.891,34	244.766,14	18.705,69	263.471,83	263.471,83	5.108,66	19.528,17	14.419,51	83,100
02 020210	Transportes	2.696.327,37	,00	2.687.097,32	2.172.414,93	228.156,46	2.411.837,34	2.411.837,34	9.230,05	284.390,03	275.159,98	89,453
02 02021001	Transportes Escolares	2.670.327,37	,00	2.667.073,37	2.172.414,93	226.156,46	2.398.571,39	2.398.571,39	3.254,00	271.755,98	268.501,98	89,823
02 02021002	Outros	26.000,00	,00	20.023,95	11.365,95	2.000,00	13.365,95	13.365,95	5.976,05	12.634,05	6.658,00	51,407
02 020211	Representação dos serviços	20.000,00	,00	19.985,19	18.782,44	,00	18.782,44	18.782,44	14,81	1.217,56	1.202,75	93,912
02 020212	Seguros	190.000,00	,00	189.640,98	178.727,91	50,67	178.778,58	178.778,58	359,02	11.221,42	10.862,40	94,094
02 020213	Doutoramentos e estudos	50.000,00	,00	45.263,29	38.510,75	1.018,15	39.526,90	39.526,90	4.736,71	10.471,10	5.734,39	70,058
02 020214	Estudos, pareceres, projectos e consultadoria	316.000,00	480,00	311.773,21	105.455,56	57.311,65	162.767,21	162.767,21	4.706,79	153.232,79	148.526,00	51,509
02 020215	Formação	50.260,00	,00	49.752,10	32.175,00	,00	32.175,00	32.175,00	507,90	18.085,00	17.577,10	64,017
02 020216	Seminários, exposições e similares	103.500,00	,00	92.151,53	57.756,11	14.759,01	72.515,12	72.515,12	11.348,47	30.984,88	19.636,41	70,053

# Controlo Orçamental - Despesa

## Município de Barcelos

(designação da autarquia local)

Codigo	Classif. Económica Despesa Designação	Dotações corrigidas		Compromissos assumidos		Despesas Pagas		Diferenças		Grau de Execução Orçamental da Despesa	
		Exercicio	Exercícios futuros	Total	Exercicio corrente	Exercícios anteriores	Total	Saldo	Doação não comprometida		
02	020217	Publicidade	300.000,00	266.415,49	,00	266.415,49	159.522,53	25.300,74	184.823,27	115.176,73	61.808
02	020218	Vigilância e segurança	678.533,00	678.176,42	,00	678.176,42	501.167,98	29.820,64	530.988,62	147.544,38	78.255
02	020219	Assistência técnica	45.000,00	35.324,41	,00	35.324,41	27.172,28	2.338,75	29.511,03	15.488,97	65.580
02	020220	Outros trabalhos especializados	1.372.789,50	1.362.325,74	,00	1.362.325,74	1.157.082,75	13.553,49	1.170.636,24	202.153,26	85.274
02	02022001	Tratamento de resíduos	1.072.789,50	1.072.789,50	,00	1.072.789,50	1.003.525,59	121,00	1.003.646,59	0,00	93.555
02	02022002	Outros	300.000,00	289.536,24	,00	289.536,24	153.557,16	13.432,49	166.989,65	10.463,76	55.663
02	020222	Serviços de saúde	30.644,80	28.641,60	,00	28.641,60	26.438,40	,00	26.438,40	12.019,83	86.274
02	020224	Encargos de cobrança de receitas	340.000,00	327.980,17	,00	327.980,17	327.925,35	,00	327.925,35	4.206,40	96.449
02	020225	Outros serviços	3.462.586,52	4.872,00	4.872,00	3.386.457,28	2.520.544,35	473.944,35	2.924.488,70	488.097,82	86.481
02	02022501	Rendas	200.000,00	197.513,98	4.872,00	202.385,98	177.311,81	6.993,88	184.305,69	15.694,31	92.153
02	02022503	Aquisição de Serviços	700.000,00	694.211,25	,00	694.211,25	504.229,46	80.507,50	584.737,01	5.789,75	83.534
02	02022504	Vigilância florestal	106.000,00	97.278,32	,00	97.278,32	89.594,82	7.683,50	97.278,32	8.721,68	91.772
02	02022505	Cantinas Escolares	2.345.586,52	2.269.709,83	,00	2.269.709,83	1.655.527,67	377.708,08	2.033.235,75	312.350,77	66.683
02	02022599	Outros	111.000,00	102.871,90	,00	102.871,90	93.890,59	1.051,34	94.931,93	16.068,07	85.524
02	03	Juros e outros encargos	2.093.272,63	1.850.256,57	,00	1.850.256,57	1.702.177,31	,00	1.702.177,31	391.095,32	81.317
02	0301	Juros da dívida pública	2.093.272,63	1.850.256,57	,00	1.850.256,57	1.702.177,31	,00	1.702.177,31	243.016,06	81.317
02	030103	Sociedade financ-Bancos e outras instit. financeiras	2.093.272,63	1.850.256,57	,00	1.850.256,57	1.702.177,31	,00	1.702.177,31	391.095,32	81.317
02	03010302	Empréstimos de médio e longo prazos	2.093.272,63	1.850.256,57	,00	1.850.256,57	1.702.177,31	,00	1.702.177,31	391.095,32	81.317
02	0301030202	C.G.D. (Investimento - 12.469.947 Euros)	2.093.272,63	1.850.256,57	,00	1.850.256,57	1.702.177,31	,00	1.702.177,31	391.095,32	81.317
02	0301030203	C.G.D. (Investimento - 12.469.947 Euros)	489.000,00	487.354,57	,00	487.354,57	487.354,57	,00	487.354,57	100.734,86	79.400
02	0301030204	C.G.D. (Linha B.E.I. - 2.068.315 Euros)	55.377,51	55.377,51	,00	55.377,51	35.377,51	,00	35.377,51	20.000,00	63.884
02	0301030205	B.T.A. (Investimento - 9.975.968 Euros)	421.100,00	361.434,70	,00	361.434,70	361.434,70	,00	361.434,70	59.665,30	85.851
02	0301030206	B.C.P. (Investimento - 15.000.000 Euros)	30.500,00	27.472,98	,00	27.472,98	27.472,98	,00	27.472,98	3.027,02	90.075
02	0301030207	C.G.D. (Obras comparticipadas - 396.017 Euros)	823.040,00	670.183,92	,00	670.183,92	670.183,92	,00	670.183,92	152.846,08	81.429
02	0301030208	C.G.D. (Obras comparticipadas - 289.863 Euros)	17.815,91	17.815,91	,00	17.815,91	17.815,91	,00	17.815,91	0,00	100.000
02	0301030209	C.G.D. (Financiamento - 2.210.248 Euros)	13.494,21	13.494,21	,00	13.494,21	13.494,21	,00	13.494,21	0,00	100.000
02	0301030210	C.G.D. (Investimento - 2.500.000 Euros)	140.000,00	139.500,00	,00	139.500,00	110.510,17	,00	110.510,17	29.489,83	78.936
02	04	Transferências correntes	102.945,00	77.612,77	,00	77.612,77	77.612,77	,00	77.612,77	25.332,23	82.260
02	0403	Administração central	4.009.286,64	3.795.948,22	60.000,00	3.855.948,22	3.154.421,77	143.618,42	3.299.040,19	711.246,45	41.667
02	040301	Estado	8.000,00	3.333,33	,00	3.333,33	3.333,33	,00	3.333,33	4.666,67	41.667
02	04030101	Comparticipação GAT	8.000,00	3.333,33	,00	3.333,33	3.333,33	,00	3.333,33	4.666,67	41.667
02	0405	Administração local	584.564,00	555.355,35	,00	555.355,35	515.299,45	15.618,42	530.917,87	53.646,13	90.823
02	040501	Continente	584.564,00	555.355,35	,00	555.355,35	515.299,45	15.618,42	530.917,87	53.646,13	90.823
02	04050102	Freguesias	500.000,00	485.136,35	,00	485.136,35	472.080,45	8.918,42	484.048,87	14.863,85	96.200
02	04050104	Associações de municípios	53.564,00	53.564,00	,00	53.564,00	30.164,00	6.700,00	36.864,00	16.700,00	68.822
02	04050108	Outros	31.000,00	16.655,00	,00	16.655,00	13.055,00	,00	13.055,00	17.945,00	42.113
02	0405010803	Area Metropolitana	1.000,00	,00	,00	,00	,00	,00	,00	1.000,00	0,000
02	0405010899	Outros	30.000,00	16.655,00	,00	16.655,00	13.055,00	,00	13.055,00	16.945,00	43.517
02	0407	Instituições sem fins lucrativos	2.576.250,00	2.489.778,94	60.000,00	2.549.778,94	1.910.728,51	128.000,00	2.038.728,51	537.521,49	78.136
02	040701	Instituições sem fins lucrativos	2.576.250,00	2.489.778,94	60.000,00	2.549.778,94	1.910.728,51	128.000,00	2.038.728,51	537.521,49	78.136
02	04070101	Associações e Organizações Desportivas	510.250,00	483.703,45	60.000,00	543.703,45	166.715,52	,00	166.715,52	343.534,48	32.673
02	04070102	Associações Humanitárias e de Assistência Social	35.000,00	35.000,00	,00	35.000,00	7.500,00	6.500,00	14.000,00	21.000,00	40.000
02	04070103	Outras Associações e Organizações	531.000,00	511.154,30	,00	511.154,30	311.966,80	87.375,00	19.845,70	131.658,20	75.206
02	04070104	Agrupamentos escolares, Assoc. de Pais e Outras	1.500.000,00	1.459.921,19	,00	1.459.921,19	1.424.548,19	,00	1.458.671,19	40.078,81	97.245
02	0408	Famílias	840.472,64	747.480,60	,00	747.480,60	725.060,48	,00	725.060,48	115.412,16	86.268
02	040802	Outras	840.472,64	747.480,60	,00	747.480,60	725.060,48	,00	725.060,48	115.412,16	86.268
02	05	Subsídios	3.746.920,63	3.746.920,63	,00	3.746.920,63	2.228.438,00	435.962,63	2.664.401,63	1.082.519,00	71.109
										1.082.519,00	71.109

# Controlo Orçamental - Despesa

## Município de Barcelos

(designação da autarquia local)

Ano: 2008

Código	Classif. Económica Despesa Designação	Dotações corrigidas		Compromissos assumidos		Despesas Pagas		Diferenças		Grau de Execução Orçamental da Despesa (unidade: €)	
		Exercício	Exercícios futuros	Total	Exercício corrente	Exercícios anteriores	Total	Dotação não comprometida	Saldo		Compromissos por pagar
02 0501	Sociedades e quase-sociedades não financeiras	3.746.920,63	,00	3.746.920,63	2.228.439,00	435.982,63	2.664.401,63	0,00	1.082.519,00	1.082.519,00	71,109
02 050101	Públicas	3.746.920,63	,00	3.746.920,63	2.228.439,00	435.982,63	2.664.401,63	0,00	1.082.519,00	1.082.519,00	71,109
02 05010101	Empresas públicas municipais e intermunicipais	3.746.920,63	,00	3.746.920,63	2.228.439,00	435.982,63	2.664.401,63	0,00	1.082.519,00	1.082.519,00	71,109
02 0501010101	EMEC	2.654.604,69	,00	2.654.604,69	1.663.639,00	284.646,69	1.948.485,69	0,00	706.119,00	706.119,00	73,400
02 0501010102	EMD	1.092.315,94	,00	1.092.315,94	564.800,00	151.315,94	715.915,94	0,00	376.400,00	376.400,00	65,544
02 06	Outras despesas correntes	693.000,00	,00	644.121,59	636.839,10	1.393,56	638.232,66	48.878,41	54.767,34	5.888,93	92,097
02 0602	Diversas	693.000,00	,00	644.121,59	636.839,10	1.393,56	638.232,66	48.878,41	54.767,34	5.888,93	92,097
02 060201	Impostos e taxas	37.000,00	,00	36.184,19	36.184,19	,00	36.184,19	815,81	815,81	37,60	97,693
02 060203	Outras	656.000,00	,00	607.937,40	600.692,71	1.393,56	602.062,27	48.062,60	53.913,73	5.851,13	91,781
02 06020301	Outras restituições	440.000,00	,00	439.567,14	439.567,14	,00	439.567,14	432,86	432,86	0,00	99,902
02 06020302	I/A pago	150.000,00	,00	137.377,17	137.377,17	,00	137.377,17	12.622,83	12.622,83	0,00	91,585
02 06020304	Serviços bancários	16.000,00	,00	10.326,44	8.896,75	1.393,56	10.290,31	5.673,56	5.709,69	36,13	64,314
02 06020305	Outras	50.000,00	,00	20.666,65	14.851,65	,00	14.851,65	29.333,35	35.148,35	5.815,00	29,703
02 07	Aquisição de bens de capital	26.626.942,91	6.108.471,90	30.225.713,42	10.093.702,31	3.202.615,96	13.296.318,27	2.509.701,39	13.330.624,64	10.820.923,25	49,936
02 0701	Investimentos	26.626.942,91	6.108.471,90	30.225.713,42	10.093.702,31	3.202.615,96	13.296.318,27	2.509.701,39	13.330.624,64	10.820.923,25	49,936
02 070101	Terrenos	1.444.401,44	,00	1.056.458,92	1.026.531,05	,00	1.026.531,05	87.842,52	117.870,39	29.927,87	89,700
02 070102	Habitlações	1.417.144,98	344.484,61	1.734.984,65	561.305,99	595.368,32	1.156.674,31	26.644,94	260.470,67	233.825,73	81,620
02 070103	Construção	6.550.472,19	1.216.906,85	7.765.889,99	3.480.040,55	450.964,88	3.931.005,23	141.889,05	2.619.466,96	2.477.777,91	60,011
02 07010301	Edifícios	1.401.149,81	,00	1.380.838,34	1.030.218,54	19.105,24	1.049.323,78	20.313,47	351.826,03	331.512,56	74,860
02 07010303	Instalações de serviços	1.079.120,78	,00	1.079.120,78	,00	,00	1.079.120,78	,00	,00	,00	0,000
02 07010305	Mercados e instalações de fiscalização sanitária	150.000,00	,00	150.000,00	,00	,00	150.000,00	,00	,00	,00	0,000
02 07010304	Creches	2.249.747,11	2.183.972,28	4.433.719,39	1.360.875,78	106.053,97	1.466.929,76	65.774,83	782.817,36	717.042,53	65,204
02 07010306	Escolas	2.128.913,22	2.095.314,47	4.224.227,69	915.632,52	225.283,03	1.140.915,55	33.598,75	967.997,67	954.398,92	53,591
02 07010307	Outros	770.661,05	357.289,39	1.127.950,44	173.313,71	100.522,44	273.836,15	22.001,00	466.824,90	474.833,90	35,533
02 070104	Construções diversas	14.973.098,55	4.373.633,40	19.346.731,95	4.201.965,56	1.927.138,97	6.128.134,53	1.673.003,58	8.843.964,02	7.170.960,44	40,934
02 07010401	Viadutos, arnuamentos e obras complementares	4.800.972,17	4.641.177,22	9.442.149,39	1.117.061,71	560.128,02	1.677.189,73	159.794,95	3.123.782,44	2.963.987,49	34,934
02 07010402	Sistemas de drenagem de águas residuais	1.079.120,78	1.064.220,96	2.143.341,74	519.878,71	257.019,58	776.898,29	14.899,82	302.222,49	267.322,67	71,994
02 07010404	Iluminação pública	150.000,00	81.475,09	231.475,09	3.808,24	76.038,89	79.847,13	68.524,91	70.152,87	1.627,96	53,231
02 07010405	Parques e jardins	10.000,00	,00	10.000,00	,00	,00	10.000,00	10.000,00	10.000,00	0,00	0,000
02 07010406	Instalações desportivas e recreativas	528.300,92	486.991,07	1.015.291,99	89.211,52	148.101,29	237.312,81	41.309,85	290.988,11	249.678,26	44,920
02 07010408	Captação e distribuição de água	205.179,28	166.179,28	371.358,56	45.601,19	38.244,45	83.845,64	39.000,00	121.333,64	82.333,64	40,865
02 07010409	Viário rural	6.522.933,78	5.504.606,50	12.027.540,28	2.159.452,80	745.073,21	2.902.526,01	1.018.327,28	3.620.407,77	2.602.080,49	44,497
02 07010412	Sinalização e trânsito	218.322,88	213.830,61	432.153,49	40.909,54	14.860,13	55.769,67	4.492,27	162.553,21	158.060,94	25,545
02 07010414	Cemitérios	72.431,01	72.431,01	144.862,02	11.371,26	,00	11.371,26	0,00	81.059,75	61.059,75	15,699
02 07010413	Outros	1.385.637,73	24.000,00	1.409.637,73	214.700,59	89.673,40	304.373,99	316.654,50	1.081.483,74	764.809,24	21,963
02 070106	Materiais de transporte	214.526,00	201.313,53	415.839,53	69.879,57	63.347,75	133.227,32	13.212,47	81.296,68	68.086,21	62,103
02 07010601	Recolha de resíduos	10.000,00	,00	10.000,00	,00	,00	10.000,00	10.000,00	10.000,00	0,00	0,000
02 07010602	Outro	204.526,00	201.313,53	405.839,53	69.879,57	63.347,75	133.227,32	3.212,47	71.296,68	68.086,21	65,140
02 070107	Equipamento de informática	210.000,00	,00	208.411,63	103.723,63	16.461,93	120.165,56	1.866,37	89.814,44	88.226,07	57,231
02 070108	Software informático	50.000,00	,00	45.462,69	19.636,67	,00	19.636,67	4.507,31	30.363,33	25.856,02	39,273
02 070109	Equipamento administrativo	82.281,60	82.248,84	164.530,44	33.995,78	,00	33.995,78	32,76	29.867,68	29.834,92	63,701
02 070110	Equipamento básico	1.583.519,15	175.447,04	1.758.966,19	500.601,77	113.321,88	614.013,65	538.020,69	969.504,50	431.483,81	38,775
02 07011001	Equipamento de recolha de resíduos	228.171,67	173.447,04	401.618,71	143.554,94	6.800,20	150.355,14	0,00	77.816,53	77.816,53	65,896
02 07011002	Outro	1.355.346,48	817.325,79	2.172.672,27	357.136,83	106.521,68	463.658,51	538.020,69	891.687,97	353.667,28	34,210
02 070111	Ferramentas e utensílios	10.000,00	9.989,10	19.989,10	3.867,99	4.000,91	7.868,90	1.131,00	2.120,20	1.787,27	78,689
02 070112	Antigos e objectos de valor	61.500,00	61.093,17	122.593,17	31.205,90	12.100,00	43.306,90	406,83	18.194,10	17.787,27	70,416
02 070115	Outros investimentos	330.000,00	307.358,03	637.358,03	60.827,85	1.493,38	62.321,23	22.641,97	267.678,77	245.036,80	18,885

# Controlo Orçamental - Despesa

## Município de Barcelos

(designação da autarquia local)

Ano: 2008

Código	Classif. Económica Despesa Designação	Dotações corrigidas		Compromissos assumidos		Despesas Pagas		Total	Dotação não comprometida	Diferenças		Grau de Execução Orçamental da Despesa
		Exercício	Exercícios futuros	Total	Exercício corrente	Exercícios anteriores	Saldo			Compromissos por pagar	(unidade: €)	
02 08	Transferências de capital	9.061.924,13	1.535,96	7.519.282,36	4.607.928,11	1.198.132,52	5.806.060,63	1.242.661,77	3.255.863,50	2.013.201,73	64.071	
02 0801	Sociedades e quase sociedades não financeiras	2.001,00	,00	0,00	,00	,00	0,00	2.001,00	2.001,00	0,00	0,000	
02 080101	Públicas	2.001,00	,00	0,00	,00	,00	0,00	2.001,00	2.001,00	0,00	0,000	
02 0805	Empresas públicas municipais e intermunicipais	2.001,00	,00	0,00	,00	,00	0,00	2.001,00	2.001,00	0,00	0,000	
02 080501	Administração local	2.001,00	,00	0,00	,00	,00	0,00	2.001,00	2.001,00	0,00	0,000	
02 08050102	Continente	5.435.879,19	,00	4.576.569,16	2.963.141,91	721.775,35	3.854.917,26	859.310,03	1.750.961,93	891.651,90	67.789	
02 08050102	Freguesias	5.435.879,19	,00	4.576.569,16	2.963.141,91	721.775,35	3.854.917,26	859.310,03	1.750.961,93	891.651,90	67.789	
02 08050108	Outros	5.434.879,19	,00	4.576.569,16	2.963.141,91	721.775,35	3.854.917,26	858.310,03	1.749.961,93	891.651,90	67.801	
02 0807	Instituições sem fins lucrativos	1.000,00	,00	0,00	,00	,00	0,00	1.000,00	1.000,00	0,00	0,000	
02 080701	Instituições sem fins lucrativos	1.177.500,00	,00	1.158.384,22	868.794,14	30.000,00	866.794,14	19.115,78	280.705,86	261.590,08	76.161	
02 0808	Famílias	1.177.500,00	,00	1.158.384,22	868.794,14	30.000,00	866.794,14	19.115,78	280.705,86	261.590,08	76.161	
02 080802	Outras	2.396.543,94	1.535,96	2.085.844,94	777.992,06	446.357,17	1.224.340,23	312.234,96	1.172.194,71	859.959,75	51.088	
02 0809	Resto do mundo	2.396.543,94	1.535,96	2.085.844,94	777.992,06	446.357,17	1.224.340,23	312.234,96	1.172.194,71	859.959,75	51.088	
02 080903	Países terceiros e organizações internacionais	50.000,00	,00	0,00	,00	,00	0,00	50.000,00	50.000,00	0,00	0,000	
02 09	Ativos financeiros	50.000,00	,00	0,00	,00	,00	0,00	50.000,00	50.000,00	0,00	0,000	
02 0907	Ações e outras participações	129.000,00	125.000,00	250.000,00	125.000,00	,00	125.000,00	125.000,00	4.000,00	0,00	0,000	
02 090701	Socied e quase sociod não financeiras-Privadas	129.000,00	125.000,00	250.000,00	125.000,00	,00	125.000,00	125.000,00	4.000,00	0,00	0,000	
02 09070101	Fundação Altar Real	25.000,00	25.000,00	50.000,00	25.000,00	,00	25.000,00	25.000,00	0,00	0,00	0,000	
02 090702	Socied e quase sociod não financeiras-Públicas	25.000,00	25.000,00	50.000,00	25.000,00	,00	25.000,00	25.000,00	0,00	0,00	0,000	
02 09070201	Empresa Municipal Educação e Cultura de Barcelos	104.000,00	100.000,00	200.000,00	100.000,00	,00	100.000,00	100.000,00	4.000,00	0,00	0,000	
02 09070202	Empresa Municipal Desporto de Barcelos	100.000,00	100.000,00	200.000,00	100.000,00	,00	100.000,00	100.000,00	0,00	0,00	0,000	
02 09070203	Município S.A.	1.000,00	,00	0,00	,00	,00	0,00	1.000,00	1.000,00	0,00	0,000	
02 09070204	Águas do Cávado	1.000,00	,00	0,00	,00	,00	0,00	1.000,00	1.000,00	0,00	0,000	
02 09070205	Resultado	1.000,00	,00	0,00	,00	,00	0,00	1.000,00	1.000,00	0,00	0,000	
02 10	Passivos financeiros	1.000,00	,00	0,00	,00	,00	0,00	1.000,00	1.000,00	0,00	0,000	
02 1006	Empréstimos a médio e longo prazos	2.786.156,36	,00	2.742.820,60	2.195.776,12	,00	2.195.776,12	2.195.776,12	43.335,76	547.044,48	78.810	
02 100603	Socied financ-Bancos e outras insti. financeiras	2.786.156,36	,00	2.742.820,60	2.195.776,12	,00	2.195.776,12	2.195.776,12	43.335,76	547.044,48	78.810	
02 10060302	C.G.D. (Investimento - 12.469.947 Euros)	2.786.156,36	,00	2.742.820,60	2.195.776,12	,00	2.195.776,12	2.195.776,12	43.335,76	547.044,48	78.810	
02 10060303	C.G.D. (Linha B E I - 2.068.315 Euros)	757.100,00	,00	757.100,00	594.896,29	,00	594.896,29	594.896,29	0,00	162.203,71	78.576	
02 10060304	B.T.A. (Investimento - 9.975.958 Euros)	306.646,12	,00	306.646,12	204.646,12	,00	204.646,12	204.646,12	0,00	102.000,00	66.737	
02 10060305	B.C.P. (Investimento - 15.000.000 Euros)	674.110,24	,00	674.051,20	539.240,96	,00	539.240,96	539.240,96	59,04	134.869,28	79.993	
02 10060306	C.G.D. (Linha credito III OCA - 2.210.248 Euros)	754.000,00	,00	743.838,99	566.808,46	,00	566.808,46	566.808,46	10.161,01	148.030,53	79.020	
02 10060307	C.G.D. (Obras participadas 396.017 Euros)	191.600,00	,00	191.587,29	191.587,29	,00	191.587,29	191.587,29	12,71	0,00	99.993	
02 10060308	C.G.D. (Obras participadas 299.953 Euros)	39.700,00	,00	39.601,70	39.601,70	,00	39.601,70	39.601,70	98,30	0,00	99.752	
02 10060310	C.G.D. (Investimento 2.500.000 Euros)	30.000,00	,00	29.995,30	29.995,30	,00	29.995,30	29.995,30	4,70	0,00	99.984	
02 11	Outras despesas de capital	33.000,00	,00	0,00	,00	,00	0,00	33.000,00	33.000,00	0,00	0,000	
02 1102	Diversas	2.375,00	,00	1.374,09	1.374,09	,00	1.374,09	1.374,09	1.000,91	0,00	0,000	
02 110201	Restituições	2.375,00	,00	1.374,09	1.374,09	,00	1.374,09	1.374,09	1.000,91	0,00	0,000	
		1.375,00	,00	1.374,09	1.374,09	,00	1.374,09	1.374,09	0,91	0,00	99.934	

# Controlo Orçamental - Despesa

## Município de Barcelos

(designação da autarquia local)

Ano: 2008

Código	Classif. Económica Despesa Designação	Dotações corrigidas	Compromissos assumidos		Despesas Pagas		Diferenças Saldo	Dotação não comprometida	Compromissos por pagar	Grau de Execução Orçamental da Despesa
			Exercício	Exercícios futuros	Exercício corrente	Exercícios anteriores				
02	110299	Outras	1.000,00	,00	,00	,00	0,00	0,00	0,00	0,00
		Total Despesas Correntes	38.442.696,75	184.534,54	31.929.243,96	1.692.104,96	33.621.348,92	1.133.762,47	3.687.585,36	87,458
		Total Despesas de Capital	38.606.399,40	6.235.007,86	17.023.780,63	4.400.748,48	21.424.529,11	3.800.699,83	13.381.169,46	55,495
		Total Geral	77.049.095,15	6.399.542,40	48.953.024,59	6.092.853,44	55.045.878,03	4.934.462,30	17.068.754,82	71,443

ORGÃO EXECUTIVO  
Em .... de ..... de .....

ORGÃO DELIBERATIVO  
Em .... de ..... de .....

*[Handwritten signatures and initials]*

# Controlo Orçamental - Receita

## Município de Barcelos

(designação da autarquia local)

Classif.	Classif. Económica da Receita Designação	Previsões Corrigida	Rec. por Cobrar no início do ano	Receitas Liquidadas	Liquidações Anuladas	Receitas Cobradas Brutas	Reembolsos e Restituições	Receita Cobrada Líquida	Receita p/ Cobrar no final do Ano	Grau Exec. da Receita	Ano: 2008	
											(unidade: €	1000
01	Impostos directos	12.802.000,00	0,00	13.499.892,61	0,00	13.499.892,61	408.892,86	13.090.999,75	0,00	0,00	102,257	
0102	Outros	12.802.000,00	0,00	13.499.892,61	0,00	13.499.892,61	408.892,86	13.090.999,75	0,00	0,00	102,257	
010202	Imposto municipal sobre imóveis	6.500.000,00	0,00	6.672.957,85	0,00	6.672.957,85	208.974,85	6.463.983,20	0,00	0,00	99,446	
010203	Imposto Único de circulação	1.500.000,00	0,00	1.450.645,92	0,00	1.450.645,92	294,00	1.450.351,92	0,00	0,00	96,690	
010204	Imposto municipal sobre transm. onerosas imóveis	3.500.000,00	0,00	4.097.753,07	0,00	4.097.753,07	188.609,28	3.909.143,79	0,00	0,00	111,690	
010205	Derrama	1.000.000,00	0,00	874.079,01	0,00	874.079,01	0,00	874.079,01	0,00	0,00	87,408	
010207	Impostos abolidos	301.000,00	0,00	404.456,76	0,00	404.456,76	11.014,93	393.441,83	0,00	0,00	130,712	
01020701	Contribuição autárquica	100.000,00	0,00	99.213,72	0,00	99.213,72	11.014,93	88.198,79	0,00	0,00	88,199	
01020702	Imposto municipal de sisa	200.000,00	0,00	168.277,49	0,00	168.277,49	0,00	168.277,49	0,00	0,00	84,139	
01020703	Imposto municipal sobre veículos	1.000,00	0,00	136.965,55	0,00	136.965,55	0,00	136.965,55	0,00	0,00	13696,555	
010299	Impostos directos diversos	1.000,00	0,00	0,00	0,00	0,00	0,00	0,00	0,00	0,00	0,000	
02	Impostos indirectos	2.860.500,00	312.359,63	2.323.562,57	4.410,47	2.303.279,97	2.497,08	2.300.782,89	328.231,76	80,433	80,433	
0202	Outros	2.860.500,00	312.359,63	2.323.562,57	4.410,47	2.303.279,97	2.497,08	2.300.782,89	328.231,76	80,433	80,433	
020206	Impostos indirectos específicos das autarquias locais	2.860.500,00	312.359,63	2.323.562,57	4.410,47	2.303.279,97	2.497,08	2.300.782,89	328.231,76	80,433	80,433	
02020601	Mercados e feiras	700.000,00	89.967,72	657.307,79	2.083,05	654.583,35	623,13	653.960,22	90.609,11	93,423	93,423	
02020602	Loteamentos e obras	1.800.000,00	178.886,68	1.327.299,77	0,00	1.322.777,35	1.873,95	1.320.903,40	183.409,10	73,384	73,384	
02020603	Ocupação da via pública	42.000,00	15.178,01	43.728,74	999,28	39.516,52	0,00	39.516,52	18.390,95	94,087	94,087	
02020605	Publicidade	100.000,00	17.367,76	80.756,40	1.123,26	72.400,44	0,00	72.400,44	24.600,46	72,400	72,400	
02020606	Saneamento	5.000,00	10.809,78	0,00	4,45	142,69	0,00	142,69	10.662,64	2,854	2,854	
02020699	Outros	213.500,00	149,68	214.469,87	200,43	213.859,62	0,00	213.859,62	559,50	100,168	100,168	
0202069901	Taxa municipal direitos de passagem	27.500,00	0,00	15.378,13	0,00	15.378,13	0,00	15.378,13	0,00	0,00	55,920	
0202069902	Taxa de depósito da ficha técnica da habitação	1.000,00	0,00	3.115,88	0,00	3.115,88	0,00	3.115,88	0,00	0,00	311,588	
0202069999	Outros	185.000,00	149,68	195.975,86	200,43	195.365,61	0,00	195.365,61	559,50	105,603	105,603	
04	Taxas, multas e outras penalidades	2.771.000,00	178.046,82	2.452.552,03	1.939,40	2.451.856,14	19.312,02	2.432.544,12	176.803,31	87,786	87,786	
0401	Taxas	2.576.000,00	178.046,82	2.210.252,78	1.939,40	2.209.556,89	19.303,74	2.190.253,15	176.803,31	85,025	85,025	
040123	Taxas específicas das autarquias locais	2.576.000,00	178.046,82	2.210.252,78	1.939,40	2.209.556,89	19.303,74	2.190.253,15	176.803,31	85,025	85,025	
04012302	Loteamentos e obras	2.200.000,00	142.641,97	1.888.661,76	0,00	1.888.976,08	19.232,51	1.869.743,57	143.327,65	84,988	84,988	
04012303	Ocupação da via pública	150.000,00	0,00	86.058,99	0,00	86.058,99	0,00	86.058,99	0,00	0,00	57,373	
04012305	Caça, uso e porte de arma	5.000,00	0,00	916,32	0,00	916,32	0,00	916,32	0,00	0,00	18,326	
04012306	Saneamento	20.000,00	34.789,79	0,00	1.939,40	916,32	0,00	916,32	32.812,84	0,188	0,188	
04012399	Outros	201.000,00	615,06	233.615,71	0,00	233.667,95	71,23	233.496,72	662,82	116,168	116,168	
0401239901	Taxa de depósito da ficha técnica de habitação	500,00	0,00	1.554,05	0,00	1.554,05	0,00	1.554,05	0,00	0,00	310,810	
0401239902	Taxa pela emissão do certificado de registo	500,00	0,00	129,75	0,00	129,75	0,00	129,75	0,00	0,00	25,950	
0401239999	Outros	200.000,00	615,06	231.931,91	0,00	231.884,15	71,23	231.812,92	662,82	115,906	115,906	
0402	Multas e outras penalidades	195.000,00	0,00	242.299,25	0,00	242.299,25	8,28	242.290,97	0,00	0,00	124,252	
040201	Juros de mora	100.000,00	0,00	136.048,31	0,00	136.048,31	0,42	136.047,89	0,00	0,00	136,048	
040202	Juros compensatórios	25.000,00	0,00	50.125,85	0,00	50.125,85	0,00	50.125,85	0,00	0,00	200,503	
040204	Coimas e penalidades por contra-ordenações	50.000,00	0,00	31.652,31	0,00	31.652,31	0,00	31.652,31	0,00	0,00	63,305	
040299	Multas e penalidades diversas	20.000,00	0,00	24.472,78	0,00	24.472,78	7,86	24.464,92	0,00	0,00	122,325	
05	Rendimentos da propriedade	3.200.000,00	1.480.699,40	11.010.603,13	73.394,94	3.127.058,27	0,00	3.127.058,27	9.290.849,32	97,721	97,721	
0502	Juros-Sociedades financeiras	110.000,00	0,00	164.437,24	0,00	164.437,24	0,00	164.437,24	0,00	0,00	149,488	
050201	Bancos e outras instituições financeiras	110.000,00	0,00	164.437,24	0,00	164.437,24	0,00	164.437,24	0,00	0,00	149,488	
0507	Dividend,partic.lucros.socied.quase-soc.nãofinanc.	50.000,00	892.216,81	109.954,62	73.394,94	26.409,76	0,00	26.409,76	902.366,73	52,820	52,820	
050702	Empresas públicas municipais e intermunicipais	50.000,00	892.216,81	109.954,62	73.394,94	26.409,76	0,00	26.409,76	902.366,73	52,820	52,820	
0510	Rendas	3.040.000,00	588.482,59	10.736.211,27	0,00	2.936.211,27	0,00	2.936.211,27	8.388.482,59	96,586	96,586	
051099	Outros	3.040.000,00	588.482,59	10.736.211,27	0,00	2.936.211,27	0,00	2.936.211,27	8.388.482,59	96,586	96,586	
05109901	Rendas de concessão da EDP e Vale D Este	2.500.000,00	588.482,59	2.425.219,33	0,00	2.425.219,33	0,00	2.425.219,33	588.482,59	97,009	97,009	



# Controlo Orçamental - Receita

## Município de Barcelos

(designação da autarquia local)

Classif.	Classif. Económica da Receita Designação	Previsões Corrigidas	Rec. por Cobrar no Início do ano	Receitas Liquidadas	Liquidações Anuladas	Receitas Cobradas Brutas	Reembolsos e Restituições	Receita Líquida	Receita p/ Cobrar no final do Ano	Grau Exec. da Receita	Ano: 2008	
											unidade: €	
05109902	Rendas de concessão de água e saneamento	500.000,00	0,00	8.310.942,06	0,00	510.942,06	0,00	510.942,06	7.800.000,00	102,188		
06	Outros	40.000,00	0,00	49,88	0,00	49,88	0,00	49,88	0,00	0,125		
0603	Transferências correntes	19.796.227,00	100,041,92	19.946.335,23	27.032,75	20.015.344,40	0,00	20.015.344,40	4.000,00	101,107		
060301	Administração central	19.781.227,00	100,041,92	19.935.679,47	27.032,75	20.004.688,64	0,00	20.004.688,64	4.000,00	101,130		
06030101	Estado	19.664.263,00	27.032,75	19.743.080,49	27.032,75	19.743.080,49	0,00	19.743.080,49	0,00	100,401		
06030102	Fundo Equilíbrio Financeiro	12.140.523,00	0,00	12.140.523,00	0,00	12.140.523,00	0,00	12.140.523,00	0,00	100,000		
06030103	Fundo Social Municipal	2.158.704,00	0,00	2.158.704,00	0,00	2.158.704,00	0,00	2.158.704,00	0,00	100,000		
06030199	Participação Variável no IRS	1.801.036,00	0,00	1.801.036,00	0,00	1.801.036,00	0,00	1.801.036,00	0,00	100,000		
0603019901	DGAL - Transportes Escolares	364.000,00	27.032,75	3.642.817,49	27.032,75	3.642.817,49	0,00	3.642.817,49	0,00	102,211		
0603019902	DREN	3.000.000,00	0,00	392.968,00	0,00	392.968,00	0,00	392.968,00	0,00	107,958		
0603019999	Outras	200.000,00	0,00	3.169.426,61	0,00	3.169.426,61	0,00	3.169.426,61	0,00	105,648		
060306	Estado-Particip.comunit.projectos co-financiados	116.964,00	27.032,75	80.422,88	27.032,75	80.422,88	0,00	80.422,88	0,00	40,211		
06030601	FEDER	46.774,00	0,00	192.598,98	0,00	261.608,15	0,00	261.608,15	4.000,00	223,666		
0603060101	ON-Operação Norte (PONORTE) - POSIPOSE	46.774,00	0,00	158.350,66	0,00	158.350,66	0,00	158.350,66	0,00	338,544		
06030602	FEOGA	54.757,00	0,00	158.350,66	0,00	158.350,66	0,00	158.350,66	0,00	338,544		
0603060201	Agrs	54.757,00	73.009,17	0,00	0,00	69.009,17	0,00	69.009,17	4.000,00	126,028		
06030603	FSE	15.433,00	73.009,17	0,00	0,00	69.009,17	0,00	69.009,17	4.000,00	126,028		
0603060301	Pepal	15.433,00	0,00	34.248,32	0,00	34.248,32	0,00	34.248,32	0,00	221,916		
0606	Segurança social	15.000,00	0,00	34.248,32	0,00	34.248,32	0,00	34.248,32	0,00	221,916		
060601	Sistemas de solidariedade e segurança social	15.000,00	0,00	10.655,76	0,00	10.655,76	0,00	10.655,76	0,00	71,038		
07	Venda de bens e serviços correntes	3.891.500,00	695.697,46	3.715.924,80	34.278,52	3.340.958,03	8.865,18	3.332.092,85	1.036.385,71	85,625		
0701	Venda de bens	101.000,00	246.641,32	0,00	10.316,80	985,92	0,00	985,92	235.338,60	0,976		
070109	Matérias de consumo	1.000,00	0,00	0,00	0,00	0,00	0,00	0,00	0,00	0,000		
070111	Produtos acabados e intermédios	100.000,00	246.641,32	0,00	10.316,80	985,92	0,00	985,92	235.338,60	0,986		
07011101	Água	100.000,00	246.641,32	0,00	10.316,80	985,92	0,00	985,92	235.338,60	0,986		
0702	Serviços	3.750.500,00	441.728,19	3.673.068,03	23.961,72	3.292.073,73	8.865,18	3.283.206,55	798.760,77	87,541		
070208	Serv. sociais, recreativos, culturais e de desporto	5.500,00	0,00	7.145,47	0,00	7.145,47	0,00	7.145,47	0,00	129,918		
07020803	Serviços culturais	5.500,00	0,00	7.145,47	0,00	7.145,47	0,00	7.145,47	0,00	129,918		
070209	Serviços específicos das autarquias	3.745.000,00	441.728,19	3.665.922,56	23.961,72	3.284.928,26	8.865,18	3.276.063,08	798.760,77	87,478		
07020902	Resíduos sólidos	2.200.000,00	168.197,61	2.137.433,83	23.172,80	1.667.182,76	8.784,82	1.658.397,94	615.275,88	75,382		
07020904	Trabalhos por conta de particulares	100.000,00	44.176,39	45.716,18	0,00	46.619,24	0,00	46.619,24	43.273,33	46,619		
07020905	Cemitérios	20.000,00	0,00	11.334,00	0,00	11.334,00	0,00	11.334,00	0,00	56,670		
07020906	Mercados e feiras	80.000,00	4.816,92	76.332,04	0,00	76.932,26	0,00	76.932,26	4.216,70	96,165		
07020907	Parques de estacionamento	30.000,00	0,00	25.674,52	0,00	25.674,52	0,00	25.674,52	0,00	85,582		
07020999	Outros	1.315.000,00	224.537,27	1.369.431,99	788,92	1.457.185,48	80,36	1.457.105,12	135.994,86	110,806		
0702099901	Tratamento de resíduos domésticos em ETAR	5.000,00	11.398,84	0,00	788,92	48,15	0,00	48,15	10.561,77	0,963		
0702099902	Tratamento de resíduos industriais em ETAR	50.000,00	213.138,43	0,00	0,00	87.705,34	0,00	87.705,34	125.433,09	175,411		
0702099903	Transportes Escolares	250.000,00	0,00	311.900,33	0,00	311.900,33	80,36	311.819,97	0,00	124,728		
0702099904	Cantinas Escolares	1.000.000,00	0,00	1.050.889,00	0,00	1.050.889,00	0,00	1.050.889,00	0,00	105,089		
0702099999	Outros (peças de artesanato e livros)	10.000,00	0,00	6.642,66	0,00	6.642,66	0,00	6.642,66	0,00	66,427		
3703	Rendas	40.000,00	7.327,95	42.856,77	0,00	47.898,38	0,00	47.898,38	2.286,34	119,746		
370301	Habitlações	6.000,00	0,00	6.606,13	0,00	6.606,13	0,00	6.606,13	0,00	110,102		
370302	Edifícios	4.000,00	5.633,84	5.660,34	0,00	10.860,34	0,00	10.860,34	433,84	271,509		
370399	Outras	30.000,00	1.684,11	30.590,30	0,00	30.431,91	0,00	30.431,91	1.852,50	101,440		
38	Outras receitas correntes	52.000,00	0,00	59.294,44	0,00	59.294,44	0,00	59.294,44	0,00	114,028		
3801	Outras	52.000,00	0,00	59.294,44	0,00	59.294,44	0,00	59.294,44	0,00	114,028		

# Controlo Orçamental - Receita

## Município de Barcelos

(designação da autarquia local)

Classif.	Classif. Económica da Receita Designação	Previsões Corrigida	Rec. por Cobrar no início do ano	Receitas Liquidadas	Liquidações Anuladas	Receitas Cobradas Brutas	Reembolsos e Restituições	Receita Cobrada Líquida	Receita p/ Cobrar no final do Ano	Ano: 2008	
										Grau Exec. da Receita	(unidade: €
080199	Outras	52.000,00	0,00	59.294,44	0,00	59.294,44	0,00	59.294,44	0,00	114.028	
08019901	Indemiz. por deterior. roubo extravio bens patrim.	1.000,00	0,00	0,00	0,00	0,00	0,00	0,00	0,00	0,000	
08019902	Indem. estrag. prov. outrém viat.our.equip.aul.local	1.000,00	0,00	0,00	0,00	0,00	0,00	0,00	0,00	0,000	
08019999	Diversas	50.000,00	0,00	1.345,08	0,00	1.345,08	0,00	1.345,08	0,00	134.508	
09	Venda de bens de investimento	12.160.000,00	0,00	57.949,36	0,00	57.949,36	0,00	57.949,36	0,00	115.899	
0901	Terenos	7.100.000,00	-115.015,13	675,00	0,00	675,00	0,00	675,00	-115.015,13	0,006	
090101	Sociedades e quase-sociedades não financeiras	7.000.000,00	-115.015,13	0,00	0,00	0,00	0,00	0,00	-115.015,13	0,000	
090110	Famílias	100.000,00	-115.015,13	0,00	0,00	0,00	0,00	0,00	-115.015,13	0,000	
0902	Habitacões	5.000.000,00	0,00	0,00	0,00	0,00	0,00	0,00	0,00	0,000	
090210	Famílias	5.000.000,00	0,00	0,00	0,00	0,00	0,00	0,00	0,00	0,000	
0903	Edifícios	50.000,00	0,00	0,00	0,00	0,00	0,00	0,00	0,00	0,000	
090310	Famílias	50.000,00	0,00	0,00	0,00	0,00	0,00	0,00	0,00	0,000	
0904	Outros bens de investimento	50.000,00	0,00	0,00	0,00	0,00	0,00	0,00	0,00	0,000	
090401	Sociedades e quase-sociedades não financeiras	10.000,00	0,00	0,00	0,00	0,00	0,00	0,00	0,00	0,000	
09040101	Equipamento de transporte	10.000,00	0,00	675,00	0,00	675,00	0,00	675,00	0,00	6.750	
09040102	Maquinaria e equipamento	5.000,00	0,00	675,00	0,00	675,00	0,00	675,00	0,00	6.750	
09040103	Outros	2.500,00	0,00	0,00	0,00	0,00	0,00	0,00	0,00	13.500	
10	Transferências de capital	2.500,00	0,00	0,00	0,00	0,00	0,00	0,00	0,00	0,000	
1003	Administração central	16.867.273,00	0,00	9.344.465,73	0,00	9.344.465,73	1.374,09	9.343.091,64	0,00	0,000	
100301	Estado	16.867.273,00	0,00	9.344.465,73	0,00	9.344.465,73	1.374,09	9.343.091,64	0,00	55.392	
10030101	Fundo de Equilíbrio Financeiro	8.345.381,00	0,00	8.237.696,46	0,00	8.237.696,46	0,00	8.237.696,46	0,00	55.392	
10030104	Cooperação Técnica e Financeira	8.093.682,00	0,00	8.093.682,00	0,00	8.093.682,00	0,00	8.093.682,00	0,00	98.710	
1003010404	Construção Polidesportivo Escola Vila Cova	246.699,00	0,00	96.577,51	0,00	96.577,51	0,00	96.577,51	0,00	100,000	
1003010405	Construção Polidesportivo Escola Vila Seça	46.577,00	0,00	46.577,51	0,00	46.577,51	0,00	46.577,51	0,00	39.148	
1003010499	Outros	100.122,00	0,00	50.000,00	0,00	50.000,00	0,00	50.000,00	0,00	100,001	
10030199	Outras	100.000,00	0,00	0,00	0,00	0,00	0,00	0,00	0,00	49.939	
100307	Estado-Particip.comunitária project.co-financiados	5.000,00	0,00	47.436,95	0,00	47.436,95	0,00	47.436,95	0,00	0,000	
10030701	FEDER	7.521.892,00	0,00	1.106.769,27	0,00	1.106.769,27	1.374,09	1.105.395,18	0,00	948,739	
1003070101	ON-Operação Norte (PONORTE) - Eixo 1	7.518.392,00	0,00	1.085.649,09	0,00	1.085.649,09	1.374,09	1.084.275,00	0,00	14.696	
1003070102	ON-Operação Norte (PONORTE) - Eixo 3	2.075.075,00	0,00	570.498,57	0,00	570.498,57	1.374,09	569.124,48	0,00	14.422	
1003070103	ON-Operação Norte (PONORTE) - POSI/POSC	355.148,00	0,00	325.477,80	0,00	325.477,80	0,00	325.477,80	0,00	27.427	
1003070104	Prime	50.766,00	0,00	189.672,72	0,00	189.672,72	0,00	189.672,72	0,00	91.646	
1003070105	QREN - Quadro de referência estratégico nacional	37.403,00	0,00	0,00	0,00	0,00	0,00	0,00	0,00	373,622	
10030702	FEOGA	5.000.000,00	0,00	0,00	0,00	0,00	0,00	0,00	0,00	0,000	
1003070201	Caminho agrícola de Quinta- Chorente	3.500,00	0,00	0,00	0,00	0,00	0,00	0,00	0,00	0,000	
100308	Serviços e fundos autónomos	3.500,00	0,00	21.120,18	0,00	21.120,18	0,00	21.120,18	0,00	0,000	
10030802	Acordo de Cooperação CMB/IEP	1.000.000,00	0,00	21.120,18	0,00	21.120,18	0,00	21.120,18	0,00	603,434	
12	Passivos financeiros	1.000.000,00	0,00	0,00	0,00	0,00	0,00	0,00	0,00	603,434	
1206	Empréstimos a médio e longo prazos	1.039.500,00	0,00	603.712,55	0,00	603.712,55	0,00	603.712,55	0,00	0,000	
120602	Sociedades financeiras	1.039.500,00	0,00	603.712,55	0,00	603.712,55	0,00	603.712,55	0,00	58,077	
12060201	CGD (Investimento 2 500 000 Euros)	1.039.500,00	0,00	603.712,55	0,00	603.712,55	0,00	603.712,55	0,00	58,077	
13	Outras receitas de capital	40.000,00	0,00	603.712,55	0,00	603.712,55	0,00	603.712,55	0,00	58,077	
1301	Outras	40.000,00	0,00	71.370,12	0,00	71.370,12	0,00	71.370,12	0,00	58,077	
130199	Outras	40.000,00	0,00	71.370,12	0,00	71.370,12	0,00	71.370,12	0,00	178,425	
15	Reposições não abatidas nos pagamentos	40.000,00	0,00	71.370,12	0,00	71.370,12	0,00	71.370,12	0,00	178,425	
1501	Reposições não abatidas nos pagamentos	10.000,00	0,00	6.779,20	0,00	6.779,20	0,00	6.779,20	0,00	67,792	
150101	Reposições não abatidas nos pagamentos	10.000,00	0,00	6.779,20	0,00	6.779,20	0,00	6.779,20	0,00	67,792	

# Controlo Orçamental - Receita

## Município de Barcelos

(designação da autarquia local)

Ano: 2008

Classif.	Classif. Económica da Receita Designação	Previsões Corrigida	Rec. por Cobrar no início do ano	Receitas Liquidadas	Liquidações Anuladas	Receitas Cobradas Brutas	Reembolsos e Restituições	Receita Cobrada Líquida	Receita p/ Cobrar no final do Ano	(unidade: €)	
										Grau Exec.	da Receita
16	Saldo da gerência anterior	1.559.095,15	0,00	1.559.095,15	0,00	1.559.095,15	0,00	1.559.095,15	0,00	100,000	100,000
1601	Saldo orçamental	1.559.095,15	0,00	1.559.095,15	0,00	1.559.095,15	0,00	1.559.095,15	0,00	100,000	100,000
160101	Na posse do serviço	1.559.095,15	0,00	1.559.095,15	0,00	1.559.095,15	0,00	1.559.095,15	0,00	100,000	100,000
	<b>Total Receitas Correntes</b>	<b>45.373.227,00</b>	<b>2.766.845,23</b>	<b>53.008.164,81</b>	<b>141.056,08</b>	<b>44.797.683,86</b>	<b>439.567,14</b>	<b>44.358.116,72</b>	<b>10.836.270,10</b>	<b>97,763</b>	<b>97,763</b>
	<b>Total Receitas de Capital</b>	<b>30.106.773,00</b>	<b>-115.015,13</b>	<b>10.020.223,40</b>	<b>0,00</b>	<b>10.020.223,40</b>	<b>1.374,09</b>	<b>10.018.849,31</b>	<b>-115.015,13</b>	<b>33,278</b>	<b>33,278</b>
	<b>Total Outras Receitas</b>	<b>1.569.095,15</b>	<b>0,00</b>	<b>1.565.874,35</b>	<b>0,00</b>	<b>1.565.874,35</b>	<b>0,00</b>	<b>1.565.874,35</b>	<b>0,00</b>	<b>99,795</b>	<b>99,795</b>
	<b>Total Geral</b>	<b>77.049.095,15</b>	<b>2.651.830,10</b>	<b>64.594.262,56</b>	<b>141.056,08</b>	<b>56.383.781,61</b>	<b>440.941,23</b>	<b>55.942.840,38</b>	<b>10.721.254,97</b>	<b>72,607</b>	<b>72,607</b>

ORGÃO EXECUTIVO

Em .... de ..... de .....

ORGÃO DELIBERATIVO

Em .... de ..... de .....

# Execução Anual das Grandes Opções do Plano

## Município de Barcelos

(designação da autarquia local)

Ano: 2008

(unidade: €)

Obj./Prog	Projecto	Ano / Nº / Acção	Designação	Código Classificação Orçamental	Forma de Realiz.	Fonte Financiamento (%)			Datas (Mês/Ano)			Montante Previsto			Montante executado			Nível Execução Anual (%)	Nível Execução Global (%)	
						AC	AA	FC	Início	Fim	Ano	Anos seguintes	Total	Ano	Anos Anteriores	Total				
01			FUNÇÕES GERAIS																	
01 001			SERVIÇOS GERAIS DA ADMINISTRAÇÃO PÚBLICA																	
01 001 2007/1			ADMINISTRAÇÃO GERAL / INSTALAÇÕES / 2007																	
01 001 2007/1 4			Recuperação Edifício para "Loja Ponto JA"	02 07010301	E					09/2007	12/2008	358.149,97	0,00			147.964,50			41,31	41,31
01 001 2008/1			ADMINISTRAÇÃO GERAL / INSTALAÇÕES / 2008																	
01 001 2008/1 1			Recuperação de edifícios para funcionamento de serviços	02 07010301	A					01/2008	12/2008	309.999,84	0,00			168.359,28			54,31	54,31
01 001 2008/1 2			Aquisição de edifícios	02 07010301	O					01/2008	12/2008	733.000,00	0,00			733.000,00			100,00	100,00
01 001 2008/1 3			Aquisição de terrenos	02 070101	O					01/2008	12/2008	1.000,00	0,00			0,00			0,00	0,00
01 001 2008/2			ADMINISTRAÇÃO GERAL / MAQ. - EQUIPAMENTO 2008																	
01 001 2008/2 1			Aquisição e reparação de maquinaria e equipamento básico para os Serviços de Autarquia	02 07011002	O					01/2008	12/2008	264.718,40	0,00			143.694,16			54,28	54,28
01 001 2008/2 2			Aquisição e reparação de maquinaria e equipamento administrativo para os Serviços de Autarquia	02 070109	O					01/2008	12/2008	82.281,60	0,00			52.413,92			63,70	63,70
01 001 2008/2 3			Aquisição e reparação de utensílios e ferramentas para os Serviços de Autarquia	02 070111	O					01/2008	12/2008	10.000,00	0,00			7.868,90			78,69	78,69
01 001 2008/2 4			Aquisição de equipamento informático	02 070107	O					01/2008	12/2008	210.000,00	0,00			120.185,56			57,23	57,23
01 001 2008/2 5			Aquisição de software informático	02 070108	O					01/2008	12/2008	50.000,00	0,00			19.636,67			39,27	39,27
01 001 2008/2 6			Artigos e objectos de valor	02 070112	O					01/2008	12/2008	61.500,00	0,00			43.305,90			70,42	70,42
01 002			SEGURANÇA E ORDEM PÚBLICAS									2.080.649,81	0,00			1.436.428,89			69,04	69,04
01 002 2005/23			PROTECÇÃO CIVIL E LUTA CONTRA INCÉNDIOS / 2005																	
01 002 2005/23 2			Contenção de terras resultantes de desprendimento no lugar de Novais em Durrães	02 07010413	E					01/2005	12/2008	15.820,00	0,00			2.453,47			15,51	15,51
01 002 2007/23			PROTECÇÃO CIVIL E LUTA CONTRA INCÉNDIOS / 2007																	
01 002 2007/23 1			Construção muro de suporte no Lugar da Cachada - Quintiães	02 07010413	E					01/2007	12/2008	80.150,00	0,00			7.617,44			9,50	9,50
01 002 2008/23			PROTECÇÃO CIVIL E LUTA CONTRA INCÉNDIOS / 2008																	
01 002 2008/23 1			Envolvente rodoviária das Escolas do 1º Ciclo - técnica de acalmia de tráfego	02 07010413	E					01/2008	12/2009	10.000,00	50.000,00			0,00			0,00	0,00
01 002 2008/23 2			Estabilização de taludes entre os Km da Linha do Mir	02 07010413	E					01/2008	12/2009	10.000,00	100.000,00			0,00			0,00	0,00
01 002 2008/23 3			Aquisição de equipamento de segurança Rodoviária	02 07011002	O					01/2008	12/2008	105.000,00	0,00			0,00			0,00	0,00
01 002 2008/23 4			Obras de emergência	02 07010413	E					01/2008	12/2008	230.000,00	0,00			103.254,60			44,89	44,89
01 002 2008/23 5			Subsídios a instituições de protecção civil	02 080701	O					01/2008	12/2008	140.000,00	0,00			105.000,00			75,00	75,00
			Totais do Programa 001:									2.080.649,81	0,00			1.436.428,89			69,04	69,04
			Totais do Programa 002:									15.820,00	0,00			104.052,00			104,052,00	104,052,00
			Totais do Objectivo 01:									150.000,00	150.000,00			218.325,51			36,94	36,94
			Totais do Objectivo 02:									2.671.619,81	0,00			1.758.806,40			61,94	61,94

*[Handwritten signatures and initials in blue ink]*

# Execução Anual das Grandes Opções do Plano

## Município de Barcelos

(designação da autarquia local)

Obj./Prog	Projecto	Designação	Código Classificação Orçamental	Forma de Realiz.	Fonte Financiamento (%)			Datas (Mês/Ano)			Montante Previsto			Montante executado			Nível Execução Anual (%)	Nível Execução Global (%)
					AC	AA	FC	Início	Fim	Ano	Anos seguintes	Total	Anos Anteriores	Ano	Total			
																Ano		
02	001	FUNÇÕES SOCIAIS																
02	001	EDUCAÇÃO																
02	001	2002/4	02 07010305	E	75	05/2003	12/2008	06/2008	12/2008	6.155,19	0,00	6.155,19	0,00	6.155,19	100,00	100,00		
02	001	2003/3	02 07010304	E	65	01/2006	12/2008			77.740,00	0,00	77.740,00	68.642,00	68.360,03	87,93	93,59		
02	001	2003/3	02 07010304	E	65	01/2006	12/2008			90.000,00	0,00	90.000,00	398.795,00	63.948,89	71,05	94,67		
02	001	2003/3	02 07010304	E	65	10/2004	12/2008			22.010,58	0,00	22.010,58	139.079,00	21.600,57	98,14	99,75		
02	001	2003/4	02 07010304	E	65	01/2006	12/2008			65.582,40	0,00	65.582,40	51.391,00	65.582,40	100,00	100,00		
02	001	2004/3	02 07010305	E	65	01/2006	12/2008			53.000,00	0,00	53.000,00	252.159,00	52.265,26	98,61	99,76		
02	001	2004/3	02 07010304	E	65	03/2005	12/2008			25.822,43	0,00	25.822,43	226.284,00	0,00	0,00	89,76		
02	001	2004/3	02 07010304	E	65	07/2005	12/2008			135.000,00	0,00	135.000,00	233.532,00	2.510,75	1,86	64,05		
02	001	2004/3	02 07010304	E	65	01/2006	12/2008			320.745,00	0,00	320.745,00	0,00	5.925,94	1,85	1,85		
02	001	2004/3	02 07010304	E	65	01/2006	12/2008			202.349,35	0,00	202.349,35	184.340,00	189.243,22	93,52	96,61		
02	001	2004/4	02 07010304	E	65	01/2006	12/2008			114.476,81	0,00	114.476,81	24.384,00	114.476,78	100,00	100,00		
02	001	2004/4	02 07010305	E	65	01/2005	12/2008			10.839,11	0,00	10.839,11	17.167,00	10.839,11	100,00	100,00		
02	001	2004/4	02 07010305	E	65	07/2005	12/2008			144.578,69	0,00	144.578,69	0,00	32.515,41	22,49	22,49		
02	001	2005/3	02 07010305	E	65	01/2006	12/2008			119.231,76	0,00	119.231,76	8.340,00	0,00	0,00	6,54		
02	001	2005/3	02 07010304	E	65	08/2005	12/2008			120.160,27	0,00	120.160,27	64.388,00	114.822,63	95,56	97,11		
02	001	2005/4	02 07010305	E	65	09/2005	12/2008			37.961,72	0,00	37.961,72	147.477,00	37.961,72	100,00	100,00		
02	001	2005/4	02 07010305	E	65	01/2005	12/2008			457.127,17	0,00	457.127,17	8.623,00	451.304,83	98,73	98,75		
02	001	2005/4	02 07010305	E	65	09/2005	12/2008			2.687,42	0,00	2.687,42	60.794,00	2.687,42	100,00	100,00		
02	001	2006/3	02 07010305	E	65	09/2005	12/2008			51.732,20	0,00	51.732,20	232.656,00	50.793,25	98,18	99,67		
02	001	2006/3	02 07010304	E	65	01/2006	12/2008			453.000,00	0,00	453.000,00	0,00	446.060,84	98,47	98,47		
02	001	2006/4	02 07010305	E	65	01/2007	12/2008			108.211,95	0,00	108.211,95	0,00	51.833,12	47,90	47,90		
02	001	2006/4	02 07010305	E	65	03/2006	12/2008			127.752,15	0,00	127.752,15	0,00	124.379,99	97,36	97,36		
02	001	2006/4	02 07010305	E	65	01/2007	12/2008			82.623,25	0,00	82.623,25	4.878,00	46.664,97	56,48	58,91		
02	001	2007/3	02 07010305	E	65	04/2006	12/2008			166.814,99	0,00	166.814,99	0,00	97.324,42	58,34	58,34		
02	001	2007/3	02 07010304	E	65	01/2007	12/2008			223.260,27	0,00	223.260,27	0,00	25.234,48	11,30	11,30		

*[Handwritten signature and notes]*

# Execução Anual das Grandes Opções do Plano

## Município de Barcelos

(designação de autarquia local)

Obj./Prog	Projecto	Designação	Código Classificação Orçamental	Forma de Realiz.	Fonte Financiamento (%)			Datas (Mês/Ano)		Montante Previsto			Nível Execução Anual (%)	Nível Execução Global (%)
					AC	AA	FC	Início	Fim	Ano	Anos seguintes	Total		
FUNÇÕES SOCIAIS														
EDUCAÇÃO														
02 001 2007/3 6		Construção do Jardim de Infância de Cristelo	02 07010304	E				09/2007	12/2009	500,00	200.000,00	0,00	0,00	0,00
02 001 2007/3 7		Construção do Jardim de Infância de Tamel Stª. Leocádia	02 07010304	E				09/2007	12/2008	338.100,00	0,00	0,00	320.805,07	94,88
02 001 2007/4 1		Ampliação da Escola EB1 de S. Brás - Barcelinhos	02 07010305	E				01/2007	12/2008	120.585,82	0,00	13.054,00	66.057,92	54,78
02 001 2007/4 2		Beneficção do Edifício e Construção de Alpendre na Escola EB1 - Creixomil	02 07010305	E				01/2007	12/2008	40.424,00	0,00	27.738,00	40.423,64	100,00
02 001 2007/4 3		Beneficção da Escola EB1 de Frião nº 1 - Tamel Veríssimo	02 07010305	E				01/2007	12/2008	46.603,40	0,00	43.789,00	46.603,40	100,00
02 001 2007/25 2		COMPLEXOS ESCOLARES / 2007											90.392,40	100,00
02 001 2007/25 2		Complexo Escolar Vila Boa - Edifício D - Balneários Biblioteca	02 07010305	E				09/2007	12/2008	125.674,66	0,00	0,00	0,00	0,00
02 001 2008/3 1		EDUCAÇÃO PRÉ-ESCOLAR / 2008											125.674,66	0,00
02 001 2008/3 1		Construção do Jardim de Infância de Carreira	02 07010304	E				01/2008	12/2008	500,00	0,00	0,00	0,00	0,00
02 001 2008/3 2		Ampliação do Jardim de Infância de Barcelinhos	02 07010304	E				01/2008	12/2009	500,00	100.000,00	0,00	0,00	0,00
02 001 2008/3 3		Remodelação e/ou reparação de Jardins de Infância	02 07010304	E				01/2008	12/2008	60.000,00	0,00	0,00	0,00	0,00
02 001 2008/3 4		Aquisição de terrenos	02 070101	O				01/2008	12/2008	500,00	0,00	0,00	28.358,15	47,26
02 001 2008/3 5		Aquisição de equipamento	02 07011002	O				01/2008	12/2008	200.000,00	0,00	0,00	0,00	0,00
02 001 2008/3 6		Elaboração de projectos	02 07010413	O				01/2008	12/2008	6.603,83	0,00	0,00	144.085,22	72,04
02 001 2008/4 1		ENSINO BÁSICO / 2008											4.006,58	60,67
02 001 2008/4 1		Ampliação da Escola de Pereira	02 07010305	E				01/2008	12/2009	40.303,22	100.000,00	0,00	0,00	0,00
02 001 2008/4 2		Ampliação de Escola de Negreiros	02 07010305	E				01/2008	12/2009	157.456,95	50.000,00	0,00	0,00	0,00
02 001 2008/4 3		Remodelação e/ou reparação de Escolas	02 07010305	E				01/2008	12/2008	209.142,29	0,00	0,00	0,00	0,00
02 001 2008/4 4		Elaboração de projectos	02 07010413	O				01/2008	12/2008	1.500,00	0,00	0,00	23.105,90	11,05
02 001 2008/4 5		Aquisição de terrenos	02 070101	O				01/2008	12/2008	61.000,00	0,00	0,00	0,00	0,00
02 001 2008/4 6		Aquisição de equipamento	02 07011002	O				01/2008	12/2008	216.000,00	0,00	0,00	46.866,48	76,83
02 001 2008/25 1		CENTROS ESCOLARES / 2008											145.365,15	67,30
02 001 2008/25 1		Centro Escolar de Alvelos	02 07010305	E				01/2008	12/2009	1,00	250.000,00	0,00	0,00	0,00
02 001 2008/25 2		Centro Escolar de Barqueiros	02 07010305	E				01/2008	12/2009	10.000,00	250.000,00	0,00	0,00	0,00
02 001 2008/25 3		Centro Escolar de Carapeços	02 07010305	E				01/2008	12/2009	1,00	250.000,00	0,00	0,00	0,00
02 001 2008/25 4		Centro Escolar de Chavão	02 07010305	E				01/2008	12/2009	1,00	250.000,00	0,00	0,00	0,00
02 001 2008/25 5		Centro Escolar da Lama	02 07010305	E				01/2008	12/2009	1,00	250.000,00	0,00	0,00	0,00
02 001 2008/25 6		Centro Escolar Gonçalo Pereira	02 07010305	E				01/2008	12/2009	1,00	250.000,00	0,00	0,00	0,00
02 001 2008/25 7		Centro Escolar de Rio Covo Santa Eulália	02 07010305	E				01/2008	12/2009	1,00	250.000,00	0,00	0,00	0,00
02 001 2008/25 8		Centro Escolar de Rortiz	02 07010305	E				01/2008	12/2009	1,00	250.000,00	0,00	0,00	0,00
02 001 2008/25 9		Centro Escolar de Viatodos	02 07010305	E				01/2008	12/2009	10.000,00	250.000,00	0,00	0,00	0,00
02 001 2008/25 10		Outros Centros Escolares	02 07010305	E				01/2008	12/2008	0,28	0,00	0,00	0,00	0,00
02 001 2008/26		OUTROS / 2008											0,28	0,00

# Execução Anual das Grandes Opções do Plano

## Município de Barcelos

(designação da autarquia local)

Obj./Prog	Projecto	Ano / Nº Acção	Designação	Código Classificação Orçamental	Forma de Realiz.	Fonte Financiamento (%)			Datas (Mês/Ano)			Montante Previsto			Montante executado			Nível Execução Anual (%)	Nível Execução Global (%)
						AC	AA	FC	Início	Fim	Ano	Anos seguintes	Total	Anos Anteriores	Ano	Total			
																	AC		
FUNÇÕES SOCIAIS																			
EDUCAÇÃO																			
02 001	2008/26	1	Aquisição de terrenos para outros níveis de ensino	02 070101	O				01/2008	12/2008	56.532,60	0,00	56.532,60	0,00	56.532,60	100,00	100,00		
Totais do Programa 001:										4.920.796,76	2.700.000,00	7.620.796,76	2.207.510,00	3.004.701,33	5.212.211,33	61,06	53,03		
02 002	2008/5	1	Aquisição de terrenos para unidades de saúde	02 070101	O				01/2008	12/2008	166.179,28	0,00	166.179,28	0,00	166.179,28	0,00	0,00		
Totais do Programa 002:										11.045,76	200.000,00	697.305,20	0,00	0,00	11.045,76	0,00	0,00		
02 003	2002/9	15	HABITAÇÃO E SERVIÇOS COLECTIVOS	02 07010407	E			65	01/2005	12/2008	1.350.000,00	0,00	1.350.000,00	893.689,00	1.100.752,13	81,54	88,89		
ABASTECIMENTO DE AGUA/2002																			
02 003	2002/9	15	A Freguesia Macieira e parte de Negreiros e Gual	02 07010407	E			65	01/2005	12/2008	773,28	0,00	773,28	547.891,00	772,28	99,87	100,00		
02 003	2002/14	1	Ampliação do Cemitério Municipal	02 07010412	E			65	01/2005	12/2008	98.797,52	0,00	98.797,52	450.063,00	97.239,41	98,42	99,72		
02 003	2003/7	3	Arranjo Urbanístico Rua Fernando Magalhães e da Praça Mestre Luis Costa	02 07010401	E			65	01/2005	12/2008	114.237,47	0,00	114.237,47	189.451,00	108.798,20	95,24	98,21		
02 003	2004/6	2	Const. Habitações e Obras Urbaniz. em Milhazes	02 07010201	E			65	01/2005	12/2009	114.317,47	125.000,00	239.317,47	0,00	0,00	0,00	0,00		
02 003	2004/6	2	ORDENAMENTO DO TERRITÓRIO/2004	02 07010201	E			65	01/2005	12/2008	204.052,62	0,00	204.052,62	773.446,00	181.464,41	88,93	97,69		
02 003	2004/7	2	Requalificação Urbana da Rua Dr. Manuel Pais	02 07010401	E			65	01/2005	12/2008	1.857.583,83	0,00	1.857.583,83	525.354,02	525.354,02	28,28	28,28		
02 003	2004/7	4	Requalificação Urbana Av. N.ª Fátima	02 07010401	E			65	01/2005	12/2008	79.606,41	0,00	79.606,41	77.921,31	308.034,31	97,88	99,46		
02 003	2004/7	7	Acesso e Arranjo Urbanístico Junto à Escola EB1,2 e em Fragoso	02 07010401	E			65	01/2005	12/2008	173.154,91	0,00	173.154,91	146.276,00	48.084,89	27,77	60,85		
02 003	2004/7	10	Requalificação Urbana da Rua J.A. Pereira Machado	02 07010401	E			65	01/2005	12/2008	29.100,00	0,00	29.100,00	9.284,47	9.284,47	31,91	31,91		
02 003	2004/7	12	Requalificação do Espaço Exterior no Bairro da Misericórdia	02 07010401	E			65	01/2005	12/2008	69.476,02	0,00	69.476,02	69.476,02	69.476,02	100,00	100,00		
02 003	2004/7	20	Arranjo Urbanístico - Largo Fonte Baixo	02 07010401	E			65	01/2005	12/2008	31.815,09	0,00	31.815,09	110.808,00	25.162,88	79,09	95,34		
02 003	2005/7	26	ORDENAMENTO DO TERRITÓRIO/2005	02 07010401	E			65	01/2005	12/2008	16.507,51	0,00	16.507,51	142.817,00	16.507,49	100,00	100,00		
02 003	2005/7	5	Requalificação da Rua Barjona de Freitas	02 07010401	E			65	01/2005	12/2008	32.912,60	0,00	32.912,60	48.049,00	31.819,60	96,68	98,65		
02 003	2005/7	9	Coreto no Campo 5 de Outubro	02 07010401	E			65	01/2005	12/2008	368.451,78	0,00	368.451,78	175.781,00	361.324,13	98,07	98,69		
02 003	2005/7	10	Arranjo Urbanístico Exterior à Igreja Paroquial em Manteimento	02 07010401	E			65	01/2005	12/2008	11.589,14	0,00	11.589,14	0,00	0,00	0,00	0,00		
02 003	2005/7	15	Arranjo urb. entre Praça da Formiga e Rua Bartolomeu Dias	02 07010401	E			65	01/2005	12/2008	0,00	0,00	0,00	0,00	0,00	0,00	0,00		
02 003	2005/7	16	Arranjo urb. junto à Igreja de Bastuço Sr. Estêvão	02 07010401	E			65	01/2005	12/2008	0,00	0,00	0,00	0,00	0,00	0,00	0,00		
02 003	2005/8	4	SANEAMENTO/2005	02 07010401	E			65	01/2005	12/2008	0,00	0,00	0,00	0,00	0,00	0,00	0,00		
02 003	2005/8	4	Rede de águas pluviais no Lugar de Portela - Galego	02 07010402	E			65	01/2005	12/2008	0,00	0,00	0,00	0,00	0,00	0,00	0,00		
02 003	2005/8	8	Sia Maria	02 07010402	E			65	01/2005	12/2008	0,00	0,00	0,00	0,00	0,00	0,00	0,00		
02 003	2005/13	2	Colect. das Ribeiras : Veiga, Capela, Eirogo, Pontes Lombão	02 07010402	E			65	01/2005	12/2008	0,00	0,00	0,00	0,00	0,00	0,00	0,00		
02 003	2005/13	2	HIGIENE PUBLICA/2005	02 07010402	E			65	01/2005	12/2008	0,00	0,00	0,00	0,00	0,00	0,00	0,00		
02 003	2005/13	2	Construção Canil Municipal	02 07010413	E			65	01/2005	12/2008	0,00	0,00	0,00	0,00	0,00	0,00	0,00		

*[Handwritten signature and initials]*

# Execução Anual das Grandes Opções do Plano

## Município de Barcelos

(designação da autarquia local)

Obj	Proj	Projecto		Designação	Codigo Classificação Orçamental	Forma de Realiz.	Fonte Financiamento (%)			Datas (Mês/Ano)			Montante Previsto			Montante executado			Nível Execução Anual (%)	Nível Execução Global (%)	
		Ano / Nº	Acção				AC	AA	FC	Início	Fim	Ano	Anos seguintes	Total	Anos Anteriores	Ano	Total				
																		(unidade: €)			
FUNÇÕES SOCIAIS																					
02	003	HABITAÇÃO E SERVIÇOS COLECTIVOS																			
02	003	2006/6	1	HABITAÇÃO/2006	02 07010201	E					01/2007	12/2008	62.144,98	0,00	62.144,98	0,00	55.922,18	55.922,18	89,99	89,99	
02	003	2006/6	1	Fundação Salazar - Remodulação de redes hidráulicas	02 07010401	E					07/2006	12/2008	1,00	0,00	1,00	0,00	86.287,00	86.287,00	0,00	100,00	
02	003	2006/7	1	Arranjo Urbanístico da Rua Norte do Campo 25 de Abril/Rua Arqº Vinagre	02 07010401	E					01/2007	12/2009	5.000,00	200.000,00	205.000,00	0,00	0,00	0,00	0,00	0,00	
02	003	2006/7	2	Requalificação da Urbanização Altamira - Arcozelo	02 07010401	E					07/2006	12/2008	58.012,60	0,00	58.012,60	0,00	118.038,00	153.484,47	61,10	87,18	
02	003	2006/7	8	Reabilitação da Capela na Sª da Ponte	02 07010401	E					04/2006	12/2009	1.000,00	250.000,00	251.000,00	0,00	0,00	0,00	0,00	0,00	
02	003	2006/7	9	Requalificação da Urbanização da Quinta do Brigade	02 07010401	E					04/2006	12/2008	1.000,00	0,00	1.000,00	0,00	0,00	0,00	0,00	0,00	
02	003	2006/7	10	Arranjos exteriores da EB - 1,2,3 de Fragoso - 2ª Fase	02 07010401	E					04/2006	12/2008	1.000,00	0,00	1.000,00	0,00	0,00	0,00	0,00	0,00	
02	003	2006/7	11	Arranjo Urbanístico do adro da Igreja de Viatodos	02 07010401	E					04/2006	12/2008	175.256,40	0,00	175.256,40	0,00	54.067,70	54.067,70	30,85	30,85	
02	003	2006/8	1	SANEAMENTO/2006																	
02	003	2006/8	1	Drenagem de águas pluviais a parte da Freguesia de Roriz	02 07010402	E					07/2006	12/2008	29.137,75	0,00	29.137,75	99.056,00	28.977,35	128.033,35	99,45	99,87	
02	003	2006/8	3	Drenagem de águas residuais à Freguesia de Fragos	02 07010402	E					01/2007	12/2010	1,00	1.250.000,00	1.250.001,00	0,00	0,00	0,00	0,00	0,00	
02	003	2007/6	1	HABITAÇÃO / 2007																	
02	003	2007/6	1	Loteamento em Durrães	02 07010201	E					01/2007	12/2008	5.000,00	0,00	5.000,00	0,00	0,00	0,00	0,00	0,00	
02	003	2007/7	1	ORDENAMENTO DO TERRITÓRIO / 2007																	
02	003	2007/7	2	Arranjo urbanístico do Largo no Lugar de Fraião - Tar	02 07010401	E					01/2007	12/2008	38.748,70	0,00	38.748,70	0,00	13.073,03	13.073,03	33,74	33,74	
02	003	2007/7	3	Via de acesso à Central de Camionagem S. Veríssimo	02 07010401	E					01/2007	12/2009	5.000,00	2.000.000,00	2.005.000,00	0,00	0,00	0,00	0,00	0,00	
02	003	2007/7	4	Requalificação da Rua Córrego Joaquim Gaiolas	02 07010401	E					01/2007	12/2008	173.641,04	0,00	173.641,04	0,00	173.641,04	173.641,04	100,00	100,00	
02	003	2007/7	5	Pequenos Arranjos Urbanísticos	02 07010401	E					01/2007	12/2008	260.000,00	0,00	260.000,00	168.781,00	197.665,40	366.446,40	76,03	85,46	
02	003	2007/7	9	Arranjo Urb. da Av. da Igreja de Vila Boa	02 07010401	E					09/2007	12/2009	1.000,00	400.000,00	401.000,00	0,00	0,00	0,00	0,00	0,00	
02	003	2007/7	10	Acessibilidades imediatas aos campos do IPCA	02 07010401	E					09/2007	12/2008	276,83	0,00	276,83	0,00	0,00	0,00	0,00	0,00	
02	003	2007/7	11	Arranjo Urb. da Av. da Igreja de Vila Cova	02 07010401	E					09/2007	12/2008	121.371,12	0,00	121.371,12	0,00	33.637,21	33.637,21	27,71	27,71	
02	003	2007/8	1	SANEAMENTO / 2007																	
02	003	2007/8	1	Drenagem de águas residuais à Freguesia de Vila Cova e Perelhal	02 07010402	E					01/2007	12/2009	1,00	2.200.000,00	2.200.001,00	0,00	0,00	0,00	0,00	0,00	
02	003	2007/8	3	Drenagem de águas pluviais no Lugar do Monte - For	02 07010402	E					01/2007	12/2008	74.940,85	0,00	74.940,85	0,00	61.594,18	61.594,18	82,19	82,19	
02	003	2007/12	1	PARQUES E JARDINS / 2007																	
02	003	2007/12	1	Recuperação do Parque da Cidade	02 07010405	E					01/2007	12/2008	10.000,00	0,00	10.000,00	0,00	0,00	0,00	0,00	0,00	
02	003	2008/6	1	HABITAÇÃO / 2008																	
02	003	2008/6	1	Apoio à habitação social	02 080802	O					01/2008	12/2008	474.490,46	0,00	474.490,46	0,00	158.791,97	158.791,97	33,47	33,47	
02	003	2008/6	2	Aquisição de terrenos	02 070101	O					01/2008	12/2008	1.000,00	0,00	1.000,00	0,00	0,00	0,00	0,00	0,00	
02	003	2008/7	1	ORDENAMENTO DO TERRITÓRIO / 2008																	
02	003	2008/7	1	Arranjo urbanístico da Escola EB2, 3 de Manhente	02 07010401	E					01/2008	12/2008	10.000,00	0,00	10.000,00	0,00	0,00	0,00	0,00	0,00	
02	003	2008/7	2	Acesso e arranjo urbanístico junto à Escola de Vila Cova	02 07010401	E					01/2008	12/2009	10.000,00	100.000,00	110.000,00	0,00	0,00	0,00	0,00	0,00	
02	003	2008/7	3	Reorg. arruamentos da Rua Tenente Cardoso e Silva-Rua Monsenhor Lopes da Cruz e Rua Mancelos Sampaio-Barcelos	02 07010401	E					01/2008	12/2008	16.072,00	0,00	16.072,00	0,00	0,00	0,00	0,00	0,00	





# Execução Anual das Grandes Opções do Plano

## Município de Barcelos

(designação da autarquia local)

Ano: 2008

(unidade: €)

Obj./Prog	Projecto	Designação	Código Classificação Orçamental	Forma de Realiz.	Fonte Financiamento (%)			Datas (Mês/Ano)		Montante Previsto			Montante executado			Nível Execução Anual (%)	Nível Execução Global (%)							
					AC	AA	FC	Início	Fim	Ano	Anos seguintes	Total	Anos Anteriores	Ano	Total									
02	003	FUNÇÕES SOCIAIS																						
02	003	HABITAÇÃO E SERVIÇOS COLECTIVOS																						
02	003	02 003 2008/10 1	02 07011001	O				01/2008	12/2008	228.171,67	0,00	228.171,67	0,00	150.355,14	65,90	65,90								
02	003	02 003 2008/10 2	02 07010601	O				01/2008	12/2008	10.000,00	0,00	10.000,00	0,00	0,00	0,00	0,00								
02	003	02 003 2008/10 3	02 08070205	O				01/2008	12/2008	1.000,00	0,00	1.000,00	0,00	0,00	0,00	0,00								
02	003	02 003 2008/11	RECURSOS NATURAIS / 2008													0,00	0,00							
02	003	02 003 2008/11 1	02 07010413	E				01/2008	12/2008	1,00	0,00	1,00	0,00	0,00	0,00	0,00								
02	003	02 003 2008/11 2	02 07010413	E				01/2008	12/2008	1,00	100.000,00	100.001,00	0,00	0,00	0,00	0,00								
02	003	02 003 2008/11 3	02 07010413	O				01/2008	12/2008	1.000,00	0,00	1.000,00	0,00	0,00	0,00	0,00								
02	003	02 003 2008/12	PARQUES E JARDINS / 2008													0,00	0,00							
02	003	02 003 2008/12 1	02 070101	O				01/2008	12/2008	12.000,00	0,00	12.000,00	0,00	0,00	0,00	0,00								
02	003	02 003 2008/12 2	02 07011002	O				01/2008	12/2008	70.000,00	0,00	70.000,00	0,00	18.098,81	25,86	25,86								
02	003	02 003 2008/13	HIGIENE PÚBLICA / 2008													0,00	0,00							
02	003	02 003 2008/13 1	02 07010413	E				01/2008	12/2008	99.200,00	0,00	99.200,00	0,00	2.136,00	2,15	2,15								
02	003	02 003 2008/14	CEMITÉRIOS / 2008													0,00	0,00							
02	003	02 003 2008/14 1	02 07010412	E				01/2008	12/2008	22.965,00	0,00	22.965,00	0,00	0,00	0,00	0,00								
02	003	02 003 2008/14 2	02 07010412	O				01/2008	12/2008	38.420,25	0,00	38.420,25	0,00	325,50	0,85	0,85								
02	003	02 003 2008/14 3	02 070101	O				01/2008	12/2008	1.000,00	0,00	1.000,00	0,00	0,00	0,00	0,00								
02	004	TOTAIS DO PROGRAMA 003:															11.224.177,93	12.675.000,00	23.899.177,93	5.104.438,00	5.381.569,50	10.486.007,50	47,95	36,15
02	004	SERVIÇOS CULTURAIS, RECREATIVOS E RELIGIOSOS															0,00	0,00	0,00	0,00	0,00	0,00	0,00	0,00
02	004	02 004 2003/16 6	02 07010406	E	50			10/2004	12/2008	74.460,49	0,00	74.460,49	589.337,00	72.368,82	97,19	99,68								
02	004	02 004 2003/16 7	02 07010406	E	50			10/2004	12/2008	156.000,00	0,00	156.000,00	672.561,00	155.100,51	99,42	99,89								
02	004	02 004 2004/15	CULTURA/2004													0,00	0,00							
02	004	02 004 2004/15 2	02 07010307	E	50			10/2004	12/2008	476.586,96	0,00	476.586,96	2.166.331,00	168.031,25	35,26	88,33								
02	004	02 004 2005/16	DESPORTO, RECREIO E LAZER/2005													0,00	0,00							
02	004	02 004 2005/16 1	02 07010406	E				01/2005	12/2008	10.500,00	0,00	10.500,00	97.563,00	1.517,06	14,45	91,69								
02	004	02 004 2005/16 2	02 07010406	E				01/2005	12/2008	3.702,60	0,00	3.702,60	4.122,00	3.702,60	100,00	100,00								
02	004	02 004 2005/16 3	02 07010406	E				01/2005	12/2008	48.761,81	0,00	48.761,81	0,00	0,00	0,00	0,00								
02	004	02 004 2006/16	DESPORTO, RECREIO E LAZER/2006													0,00	0,00							
02	004	02 004 2006/16 1	02 07010406	E				05/2006	12/2008	24.863,02	0,00	24.863,02	0,00	0,00	0,00	0,00								
02	004	02 004 2007/15	CULTURA / 2007													0,00	0,00							
02	004	02 004 2007/15 1	02 07010307	E				01/2007	12/2008	10.000,00	0,00	10.000,00	0,00	0,00	0,00	0,00								
02	004	02 004 2008/15	Remodelação e valorização do Museu de Olaria													0,00	0,00							
02	004	02 004 2008/15 1	02 07011002	O				01/2008	12/2008	309.628,08	0,00	309.628,08	0,00	0,00	0,00	0,00								
02	004	02 004 2008/15 2	02 07010307	E				01/2008	12/2008	1.000,00	0,00	1.000,00	0,00	0,00	0,00	0,00								
02	004	02 004 2008/15 3	02 070101	O				01/2008	12/2008	1.000,00	0,00	1.000,00	0,00	0,00	0,00	0,00								

09/04/2009

# Execução Anual das Grandes Opções do Plano

## Município de Barcelos

(designação da autarquia local)

Ano: 2008

(unidade: €)

Obj. Prog	Projecto	Designação	Código Classificação Orçamental	Forma de Realiz.	Fonte Financiamento (%)			Datas (Mês/Ano)		Montante Previsto			Montante executado			Nível Execução Anual (%)	Nível Execução Global (%)				
					AC	AA	FC	Início	Fim	Ano	Anos seguintes	Total	Anos Anteriores	Ano	Total						
02	004	FUNÇÕES SOCIAIS																			
02	004	SERVIÇOS CULTURAIS, RECREATIVOS E RELIGIOS																			
02	004	2008/15	4	Aquisição de edifícios	02	07010307	O														
02	004	2008/15	5	Recuperação de Edifícios para Albergue de Peregrinos	02	07010307	O	01/2008	12/2008	10.000,00	0,00	0,00	0,00	0,00	0,00	0,00	0,00	0,00	0,00		
02	004	2008/16		DESPORTO, RECREIO E LAZER / 2008				75	07/2008	12/2008	272.073,09	0,00	0,00	0,00	0,00	0,00	0,00	0,00	0,00		
02	004	2008/16	1	Parque de campismo	02	07010406	E														
02	004	2008/16	2	Construção do poliesportivo da escola de Frago	02	07010406	E	01/2008	12/2008	1,00	0,00	0,00	0,00	0,00	0,00	0,00	0,00	0,00	0,00		
02	004	2008/16	3	Aquisição de terrenos	02	070101	O	01/2008	12/2008	1,00	0,00	0,00	0,00	0,00	0,00	0,00	0,00	0,00	0,00		
02	004	2008/16	4	Construção de parques infantis	02	07010406	E	01/2008	12/2008	118.500,00	0,00	0,00	0,00	0,00	0,00	0,00	0,00	0,00	0,00		
02	004	2008/16	5	Obras em instalações desportivas, de recreio e lazer	02	07010406	E	01/2008	12/2008	190.011,00	0,00	0,00	0,00	0,00	0,00	0,00	0,00	0,00	0,00		
02	004	2008/16	6	Aquisição de equipamento desportivo, recreativo e de lazer	02	07011002	O	01/2008	12/2008	20.000,00	0,00	0,00	0,00	0,00	0,00	0,00	0,00	0,00	0,00		
02	004	2008/16	7	Subsídios a organizações desportivas, recreativas e de lazer	02	080701	O	01/2008	12/2008	10.000,00	0,00	0,00	0,00	0,00	0,00	0,00	0,00	0,00	0,00		
02	004	2008/16	8	Subsídios a organizações cívicas e religiosas	02	080701	O	01/2008	12/2008	755.000,00	0,00	0,00	0,00	0,00	0,00	0,00	0,00	0,00	0,00		
02	004	2008/16	9	Participação na Fundação Alter Real	02	09070101	O	09/2008	12/2009	282.500,00	0,00	0,00	0,00	0,00	0,00	0,00	0,00	0,00	0,00		
										Totais do Programa 004:		2.799.589,05	25.000,00	25.000,00	25.000,00	25.000,00	25.000,00	25.000,00	25.000,00	25.000,00	25.000,00
										Totais do Objectivo 02:		18.944.564,74	15.400.000,00	34.344.564,74	10.841.862,00	9.833.969,31	20.875.831,31	51,91	45,76		


# Execução Anual das Grandes Opções do Plano

## Município de Barcelos

(designação da autarquia local)

Obj. Prog	Projecto	Designação	Código Classificação Orçamental	Forma de Realiz.	Fonte Financiamento (%)			Datas (Mês/Ano)		Montante Previsto			Montante executado			Nível Execução Anual (%)	Nível Execução Global (%)
					AC	AA	FC	Início	Fim	Ano	Anos seguintes	Total	Anos Anteriores	Ano	Total		
03		FUNÇÕES ECONÓMICAS															
03 001		INDÚSTRIA E ENERGIA															
03 001 2008/17		ILUMINAÇÃO PÚBLICA / 2008															
03 001 2008/17 1		Melhoria da iluminação pública	02 07010404	E				01/2008	12/2008	150.000,00	0,00	0,00	150.000,00	0,00	79.847,13	53,23	53,23
Totais do Programa 001:										150.000,00	0,00	0,00	150.000,00	0,00	79.847,13	53,23	53,23
03 002		TRANSPORTES E COMUNICAÇÕES															
03 002 2002/18		TRANSP. RODOVIÁRIOS / REDE VIÁRIA															
03 002 2002/18 1		Estr. de Lig IC14 Gamil à Estação CP, Barcelos	02 07010408	E				09/1992	12/2008	4.788,69	0,00	0,00	4.788,69	0,00	0,00	0,00	96,08
03 002 2002/18 2		Estr. Lig entre RN das EN103 e 205, Barcelos	02 07010408	E				09/1991	12/2008	39.314,39	0,00	0,00	39.314,39	0,00	117.337,00	0,00	117,337,00
03 002 2003/18		REDE VIÁRIA/2003						75		115.478,00	0,00	0,00	115.478,00	0,00	154.792,39	100,00	100,00
03 002 2003/18 3		Elaboração do Projecto da Nova Ponte	02 07010413	E				02/2003	12/2008	5.000,00	0,00	0,00	5.000,00	0,00	0,00	0,00	0,00
03 002 2004/18		REDE VIÁRIA/2004															
03 002 2004/18 2		Rectificação e Req. CM1115 - Acesso Escola Abel Varzim entre rotunda da EN 205 e a rotunda nova Variante a EN 306	02 07010408	E				01/2005	12/2008	105.000,00	0,00	0,00	105.000,00	0,00	68.681,60	65,41	65,41
03 002 2004/18 5		Pav. valetas EM's 542, 543, 544 e 557 (Galegos, Arcozeiro, Vilar Monte, Vila Cova, Manhente)	02 07010408	E				01/2005	12/2008	5.000,00	0,00	0,00	5.000,00	0,00	0,00	0,00	0,00
03 002 2004/18 16		Arcozeiro, Vilar Monte, Vila Cova, Manhente)	02 07010408	E				06/2004	12/2008	57.615,75	0,00	0,00	57.615,75	0,00	141.091,99	81,48	92,97
03 002 2004/18 27		Alargamento e Pav. E.M. 558, Galegos S. Martinho	02 07010408	E				01/2006	12/2008	20.000,00	0,00	0,00	20.000,00	0,00	0,00	0,00	0,00
03 002 2004/18 35		Variante à EN 205	02 07010408	E				01/2006	12/2008	5.000,00	0,00	0,00	5.000,00	0,00	0,00	0,00	0,00
03 002 2005/18		REDE VIÁRIA/2005															
03 002 2005/18 3		Pavimentações em Refogão e Igreja - Tregosa	02 07010408	E				03/2005	12/2008	24.000,00	0,00	0,00	24.000,00	0,00	7.165,84	29,86	85,92
03 002 2005/18 8		Alargamento e pav. de caminho no Lugar de Além em Marim - 2ª Fase	02 07010408	E				09/2005	12/2008	48.044,98	0,00	0,00	48.044,98	0,00	9.579,96	19,94	66,41
03 002 2005/18 10		Conclusão da variante urbana entre o nó de Barcelini e o nó de Gamil	02 07010408	E				01/2006	12/2009	10.000,00	500.000,00	0,00	510.000,00	0,00	0,00	0,00	0,00
03 002 2005/18 11		Recif. e pav.do CV entre EN 308 e o acesso à sede Junta em Balugães	02 07010408	E				01/2006	12/2008	1,00	0,00	0,00	1,00	0,00	0,00	0,00	0,00
03 002 2005/18 14		Reabilitação do CM 1057, em Oliveira	02 07010408	E				01/2006	12/2008	1,00	0,00	0,00	1,00	0,00	0,00	0,00	0,00
03 002 2005/18 20		Pequenas obras em caminhos públicos	02 07010408	E				65		1,00	0,00	0,00	1,00	0,00	0,00	0,00	0,00
03 002 2005/18 23		Rep. do C.M.1116 - Rua da Bemposta - Vila Seca	02 07010408	E				01/2005	12/2008	799.418,60	0,00	0,00	799.418,60	0,00	335.300,42	41,94	81,13
03 002 2005/18 24		Alargamento e Pav. do Caminho no Lugar da Costa, em Fragoso	02 07010408	E				01/2006	12/2008	99.595,65	0,00	0,00	99.595,65	0,00	99.595,65	100,00	100,00
03 002 2006/18		REDE VIÁRIA/2006															
03 002 2006/18 1		Pav. CM 1074-1 e 2, troços entre EM-542 e EM-557, Galegos Sta Maria e Tameil S. Veríssimo	02 07010408	E				01/2007	12/2008	28.822,57	0,00	0,00	28.822,57	0,00	18.822,57	65,30	65,30
03 002 2006/18 2		Pavimentação de CM 1074 em Tameil S. Veríssimo	02 07010408	E				01/2007	12/2008	1.467,41	0,00	0,00	1.467,41	0,00	0,00	0,00	98,78
03 002 2006/18 4		Requalificação da Rua António Carvalho em Penehal	02 07010408	E				01/2007	12/2008	148.000,00	0,00	0,00	148.000,00	0,00	127.259,45	85,99	85,99
03 002 2006/18 5		Alargamento e Pav. dos CV do Outeiro de Baixo e Plc02 - Macieira	02 07010408	E				01/2007	12/2008	118.077,82	0,00	0,00	118.077,82	0,00	99.924,87	84,63	84,63
03 002 2006/18 7		Pavimentação de CV na Freguesia de Oliveira	02 07010408	E				04/2006	12/2008	79.916,25	0,00	0,00	79.916,25	0,00	20.114,93	25,17	60,16
03 002 2006/18 12		Pav. de CV de ligação entre a EM 559 e o Lugar da Fonte, em Lama	02 07010408	E				03/2006	12/2008	4.177,11	0,00	0,00	4.177,11	0,00	4.177,11	100,00	100,00
03 002 2006/18 14		Pav. CV de ligação entre os Lugares do Ouro e da Bouça em Galegos S. Martinho	02 07010408	E				03/2006	12/2008	41.544,46	0,00	0,00	41.544,46	0,00	41.544,46	100,00	100,00
03 002 2006/18 15		Pav. troço da EM 562-2, entre EBI de Carreira e o C102 1087, em Carreira	02 07010408	E				01/2006	12/2008	44.338,62	0,00	0,00	44.338,62	0,00	40.917,06	92,28	97,16

09/04/2009

# Execução Anual das Grandes Opções do Plano

## Município de Barcelos

(designação da autarquia local)

Obj./Prog	Projecto	Designação	Código Classificação Orçamental	Forma de Realiz.	Fonte Financiamento (%)			Datas (Mês/Ano)			Montante Previsto		Montante executado		Nível Execução Anual (%)	Nível Execução Global (%)	
					AC	AA	FC	Início	Fim	Ano	Anos seguintes	Total	Anos Anteriores	Ano			Total
03		FUNÇÕES ECONÓMICAS															
03 002		TRANSPORTES E COMUNICAÇÕES															
03 002 2006/18	18	Pequenas Obras em Caminhos	02 07010408	E				01/2006	12/2008	445.000,00	0,00	445.000,00	685.789,00	323.837,19	1.009.626,19	72,77	89,29
03 002 2006/18	22	Projecto recuperação Ponte/Ribeiro de Pontes/EM 55	02 07010413	O				01/2007	12/2008	30.000,00	0,00	30.000,00	0,00	14.913,25	14.913,25	49,71	49,71
03 002 2006/18	23	Projecto alargamento da EM 546-1, Escola à Igreja d'og	07010413	O				01/2007	12/2008	5.000,00	0,00	5.000,00	0,00	0,00	0,00	0,00	0,00
03 002 2006/18	24	Projecto recuperação da Ponte do Gem, em Panque	02 07010413	O				01/2007	12/2008	5.000,00	0,00	5.000,00	0,00	0,00	0,00	0,00	0,00
03 002 2006/18	28	Alarg. e Pav. do CV de ligação da Igreja ao Monte Lo em Vialodos	02 07010408	E				04/2006	12/2008	103.159,37	0,00	103.159,37	0,00	103.159,37	103.159,37	100,00	100,00
03 002 2006/18	29	Pav. de caminho de ligação entre Galegos Sta Maria e Roriz	02 07010408	E				04/2006	12/2008	16.370,97	0,00	16.370,97	60.747,00	0,00	60.747,00	0,00	78,77
03 002 2007/18	1	REDE VIÁRIA / 2007															
03 002 2007/18	1	Reparação dos CM 1136 e 1139 em Maceira	02 07010408	E				01/2007	12/2008	122.000,00	0,00	122.000,00	0,00	121.461,06	121.461,06	99,56	99,56
03 002 2007/18	2	Alarg. caminho de Canelas no Lugar da Coutada e Lugar Vilar - Maniz	02 07010408	E				01/2007	12/2008	1,00	0,00	1,00	0,00	0,00	0,00	0,00	0,00
03 002 2007/18	3	Pav. CV de ligação entre a EM 306 e Lugar de Faltal Lijó	02 07010408	E				01/2007	12/2008	59.000,00	0,00	59.000,00	0,00	42.887,52	42.887,52	72,69	72,69
03 002 2007/18	4	Pav. Caminho junto Igreja Paroquial de Paradela	02 07010408	E				01/2007	12/2008	5.250,00	0,00	5.250,00	42.187,00	0,00	42.187,00	0,00	88,93
03 002 2007/18	5	Alarg. e Pav. das Ruas do Corgo e Fonte dos Mouros Negreiros	02 07010408	E				01/2007	12/2008	162.544,73	0,00	162.544,73	0,00	124.222,61	124.222,61	76,42	76,42
03 002 2007/18	6	Pavimentação de CV no Lugar de Outeiro - Pousa	02 07010408	E				01/2007	12/2008	27.000,00	0,00	27.000,00	0,00	9.734,67	9.734,67	36,05	36,05
03 002 2007/18	7	Pav. Caminho de S. Martinho no Lugar de Alró de Círró	02 07010408	E				01/2007	12/2009	38.885,91	200.000,00	238.885,91	0,00	0,00	0,00	0,00	0,00
03 002 2007/18	8	Caminho ligação entre centro social de Silveiros e Alarg. e Pav. de caminho de acesso ao Jardim de Infância - Martim	02 07010408	E				01/2007	12/2009	1,00	200.000,00	200.001,00	0,00	0,00	0,00	0,00	0,00
03 002 2007/18	9	Pavimentação de caminhos vicinais em Auró	02 07010408	E				01/2007	12/2008	65.188,83	0,00	65.188,83	7.220,00	1.046,59	8.266,59	1,61	11,42
03 002 2007/18	10	Ligação entre a EN 544 e CM 1064 - 1 - Vila Cova	02 07010408	E				01/2007	12/2008	127.394,53	0,00	127.394,53	0,00	104.515,56	104.515,56	82,04	82,04
03 002 2007/18	11	Reabilitação da EM entre Vialodos e Grimancelos	02 07010408	E				01/2007	12/2009	14.026,10	200.000,00	214.026,10	0,00	0,00	0,00	0,00	0,00
03 002 2007/18	12	Reabilitação da EM 555, entre Barcelinhos e Carvalh	02 07010408	E				01/2007	12/2009	218.370,80	400.000,00	618.370,80	0,00	0,00	0,00	0,00	0,00
03 002 2007/18	13	Projecto de Modernização da EM 505 entre a EN 306 e Pequenas obras em caminhos	02 07010413	O				01/2007	12/2009	23.153,68	200.000,00	223.153,68	0,00	0,00	0,00	0,00	0,00
03 002 2007/18	14	Alargamento e pav. do caminho de Penelas/Telheira	02 07010408	E				01/2007	12/2008	36.300,00	0,00	36.300,00	0,00	21.760,00	21.760,00	60,00	60,00
03 002 2007/18	15	Gallegos S. Martinho Const. da Rot. na EM 561 e Pav. frente à Igreja de Bastuço St. Estevão	02 07010408	E				09/2007	12/2008	1.293.821,06	0,00	1.293.821,06	342.601,00	823.258,76	1.165.859,76	63,63	71,24
03 002 2007/18	16	REDE VIÁRIA / 2008															
03 002 2008/18	1	Passagens de nível						09/2007	12/2008	97.100,00	0,00	97.100,00	0,00	78.631,31	78.631,31	80,98	80,98
03 002 2008/18	2	Rec. Ponte / Ribeiro de Pontes / E.M. 557	02 07010408	E				01/2008	12/2008	5.000,00	0,00	5.000,00	0,00	0,00	0,00	0,00	0,00
03 002 2008/18	3	Modernização da EM 505 entre EN 306(Barcelinhos) e 306-1(Carvalhos)	02 07010408	E				01/2008	12/2008	1,00	0,00	1,00	0,00	0,00	0,00	0,00	0,00
03 002 2008/18	4	Pavimentação do caminho no Lugar de Caride, Mamic	02 07010408	E				01/2008	12/2009	10.000,00	2.000.000,00	2.010.000,00	0,00	0,00	0,00	0,00	0,00
03 002 2008/18	5	junto à Sede de Junta em Carapeços Pavimentação da Rua dos Caldeirões e da Rua da Peneda em Vila F.S. Martinho	02 07010408	E				01/2008	12/2008	96.700,80	0,00	96.700,80	0,00	57.740,97	57.740,97	59,71	59,71
03 002 2008/18	6	Pavimentação e Reabilitação dos acessos ao social de Barqueiros	02 07010408	E				01/2008	12/2008	65.002,12	0,00	65.002,12	0,00	19.432,65	19.432,65	29,90	29,90
03 002 2008/18	7	Beneficiação de diversas ruas em Tamel S. Veríssimo	02 07010408	E				01/2008	12/2008	66.686,97	0,00	66.686,97	0,00	0,00	0,00	0,00	0,00
03 002 2008/18	8							01/2008	12/2008	1.000,00	0,00	1.000,00	0,00	0,00	0,00	0,00	0,00

*[Handwritten signature and notes in blue ink]*

# Execução Anual das Grandes Opções do Plano

## Município de Barcelos

(designação da autarquia local)

Obj./Prog	Projecto	Designação	Codigo Classificação Orçamental	Forma de Realiz.	Fonte Financiamento (%)			Datas (Mês/Ano)			Montante Previsto			Montante executado			Nível Execução Global (%)
					Forma de Realiz.			Início	Fim	Ano	Anos seguintes	Total	Anos Anteriores	Ano	Total		
					AC	AA	FC									AC	
FUNÇÕES ECONÓMICAS																	
TRANSPORTES E COMUNICAÇÕES																	
03 002	002	8	02 07010408	E				01/2008	12/2009	1.000,00	400.000,00	0,00	0,00	0,00	0,00	0,00	0,00
03 002	002	9	02 07010408	E				01/2008	12/2008	1.000,00	0,00	0,00	0,00	0,00	0,00	0,00	0,00
03 002	002	10	02 07010408	E				01/2008	12/2008	129.223,41	0,00	0,00	0,00	0,00	0,00	0,00	0,00
03 002	002	11	02 07010408	E				01/2008	12/2009	10.000,00	100.000,00	0,00	0,00	0,00	0,00	0,00	0,00
03 002	002	12	02 07010408	E				01/2008	12/2009	10.000,00	100.000,00	0,00	0,00	0,00	0,00	0,00	0,00
03 002	002	13	02 07010408	E				01/2008	12/2009	50.000,00	100.000,00	0,00	0,00	0,00	0,00	0,00	0,00
03 002	002	14	02 07010408	E				01/2008	12/2009	10.000,00	200.000,00	0,00	0,00	0,00	0,00	0,00	0,00
03 002	002	15	02 07010408	E				01/2008	12/2009	431.727,18	500.000,00	0,00	0,00	0,00	0,00	0,00	0,00
03 002	002	16	02 07010408	E				01/2008	12/2009	100.000,00	150.000,00	0,00	0,00	0,00	0,00	0,00	0,00
03 002	002	17	02 07010408	E				01/2008	12/2010	100.000,00	400.000,00	0,00	0,00	0,00	0,00	0,00	0,00
03 002	002	18	02 07010408	E				01/2008	12/2008	682.000,00	0,00	0,00	0,00	0,00	0,00	0,00	0,00
03 002	002	19	02 07010413	O				01/2008	12/2008	134.000,00	0,00	0,00	0,00	0,00	0,00	0,00	0,00
03 002	002	20	02 070101	O				01/2008	12/2008	698.718,64	0,00	0,00	0,00	0,00	0,00	0,00	0,00
03 002	002	21	02 07010408	E				06/2008	12/2009	30.000,00	100.000,00	0,00	0,00	0,00	0,00	0,00	0,00
03 002	002	22	02 07010408	E				06/2008	12/2008	20.000,00	0,00	0,00	0,00	0,00	0,00	0,00	0,00
03 002	002	1	02 07010602	O				01/2008	12/2008	204.526,00	0,00	0,00	0,00	0,00	0,00	0,00	0,00
03 002	002	2	02 07011002	O				01/2008	12/2008	180.000,00	0,00	0,00	0,00	0,00	0,00	0,00	0,00
03 002	002	3	02 07010409	O				01/2008	12/2008	190.000,00	0,00	0,00	0,00	0,00	0,00	0,00	0,00
03 002	002	4	02 07010409	E				01/2008	12/2008	28.322,88	0,00	0,00	0,00	0,00	0,00	0,00	0,00
03 002	002	1	02 07010413	O				01/2008	12/2008	10.000,00	0,00	0,00	0,00	0,00	0,00	0,00	0,00
03 003	004	21	COMERCIO E TURISMO					Totais do Programa 002:			8.049.801,30	5.750.000,00	4.675.135,00	6.264,79	6.264,79	62,65	62,65
03 003	004	21	MERCADOS E FEIRAS					Totais do Programa 003:			81.000,00	0,00	70.574,00	0,00	0,00	0,00	0,00
03 003	004	21	Projecto Recuperação Mercado Municipal					Totais do Objectivo 03:			1,00	0,00	0,00	0,00	0,00	0,00	0,00
03 003	004	21	Recuperação Mercado Municipal					Totais do Objectivo 03:			81.001,00	0,00	70.574,00	0,00	0,00	0,00	0,00
03 002	002	1	Parques de Estacionamento					Totais do Objectivo 03:			8.280.802,30	5.750.000,00	4.745.709,00	3.891.416,70	8.637.125,70	46,99	46,00
03 002	002	2	Parques de Estacionamento					Totais do Objectivo 03:			28.322,88	0,00	0,00	0,00	0,00	0,00	0,00
03 002	002	1	Parques de Estacionamento					Totais do Objectivo 03:			204.526,00	0,00	133.227,32	133.227,32	65,14	65,14	
03 002	002	2	Parques de Estacionamento					Totais do Objectivo 03:			180.000,00	0,00	11.159,79	11.159,79	6,20	6,20	
03 002	002	3	Parques de Estacionamento					Totais do Objectivo 03:			190.000,00	0,00	55.769,67	55.769,67	29,35	29,35	
03 002	002	4	Parques de Estacionamento					Totais do Objectivo 03:			28.322,88	0,00	0,00	0,00	0,00	0,00	
03 002	002	1	Parques de Estacionamento					Totais do Objectivo 03:			10.000,00	0,00	0,00	0,00	0,00	0,00	
03 002	002	2	Parques de Estacionamento					Totais do Objectivo 03:			8.049.801,30	5.750.000,00	4.675.135,00	6.264,79	6.264,79	62,65	62,65
03 002	002	3	Parques de Estacionamento					Totais do Objectivo 03:			81.000,00	0,00	70.574,00	0,00	0,00	0,00	0,00
03 002	002	4	Parques de Estacionamento					Totais do Objectivo 03:			1,00	0,00	0,00	0,00	0,00	0,00	
03 002	002	1	Parques de Estacionamento					Totais do Objectivo 03:			81.001,00	0,00	70.574,00	0,00	0,00	0,00	
03 002	002	2	Parques de Estacionamento					Totais do Objectivo 03:			8.280.802,30	5.750.000,00	4.745.709,00	3.891.416,70	8.637.125,70	46,99	46,00

# Execução Anual das Grandes Opções do Plano

## Município de Barcelos

(designação da autarquia local)

Obj./Prog	Projecto	Designação	Código Classificação Orçamental	Forma de Realiz.	Fonte Financiamento (%)			Datas (Mês/Ano)			Montante Previsto			Montante executado			Nível Execução Anual (%)	Nível Execução Global (%)
					AC	AA	FC	Início	Fim	Ano	Anos seguintes	Total	Anos Anteriores	Ano	Total			
																Montante executado		
04		OUTRAS FUNÇÕES																
04 001		TRANSFERÊNCIAS ENTRE ADMINISTRAÇÕES																
04 001	2004/5006	TRANSF. JUNTAS FREGUESIA/COMPARTICIPAÇÕES/2004																
04 001	2004/50061	Cemitério de Aldreu	02 08050102	O				01/2005	12/2008	100.000,00	0,00	0,00	0,00	0,00	0,00	0,00	0,00	
04 001	2004/50062	Cemitério de Cambeses	02 08050102	O				01/2005	12/2008	316.371,11	0,00	0,00	0,00	25.000,00	285.354,04	310.354,04	90,20	
04 001	2004/50066	Cemitério de Máciera	02 08050102	O				01/2005	12/2008	50.000,00	0,00	0,00	0,00	36.032,00	0,00	36.032,00	0,00	
04 001	2004/50069	Cemitério de S. Romão da Ucha	02 08050102	O				04/2004	12/2008	105.978,26	0,00	0,00	0,00	39.975,00	62.872,26	102.847,26	59,33	
04 001	2004/500610	Cemitério da Várzea	02 08050102	O				07/2004	12/2008	47.331,05	0,00	0,00	0,00	2.750,00	0,00	2.750,00	0,00	
04 001	2004/500612	Camiário V.F.S. Martinho	02 08050102	O				01/2005	12/2008	265.219,39	0,00	0,00	0,00	92.256,00	211.409,72	303.665,72	79,71	
04 001	2004/500614	Sede Junta Adães	02 08050102	O				01/2005	12/2008	60.000,00	0,00	0,00	0,00	0,00	0,00	0,00	0,00	
04 001	2004/500616	Sede de Junta Arelas S. Vicente	02 08050102	O				01/2005	12/2008	139.227,45	0,00	0,00	0,00	151.258,00	139.227,45	290.485,45	100,00	
04 001	2004/500620	Sede de Junta Mariz	02 08050102	O				01/2005	12/2008	34.308,83	0,00	0,00	0,00	150.057,00	34.308,83	184.365,83	100,00	
04 001	2006/5003	TRANSF. JUNTAS DE FREGUESIA/COMPARTICIPAÇÕES/2006																
04 001	2006/50031	Cemitério de Pereira	02 08050102	O				01/2006	12/2008	18.858,97	0,00	0,00	0,00	71.018,00	18.858,97	89.876,97	100,00	
04 001	2006/50033	Sede de Junta de Parada	02 08050102	O				01/2006	12/2008	67.292,67	0,00	0,00	0,00	108.732,00	42.470,39	151.202,39	63,11	
04 001	2006/50034	Sede de Junta de Tamel S.Fins	02 08050102	O				01/2006	12/2008	118.872,18	0,00	0,00	0,00	64.501,00	118.872,18	183.373,18	100,00	
04 001	2006/50036	Sede de Junta de Fonte Coberta	02 08050102	O				01/2006	12/2008	146.586,44	0,00	0,00	0,00	96.212,00	130.078,49	226.290,49	88,74	
04 001	2006/5005	EMPRESAS MUNICIPAIS / EMD 2006																
04 001	2006/50051	Pólisportivo de Adães	02 08010101	A				01/2006	12/2008	1,00	0,00	0,00	0,00	0,00	0,00	0,00	0,00	
04 001	2008/5001	TRANSF. JUNTAS DE FREGUESIA / DELEG. COMPETÊNCIAS / 2008																
04 001	2008/50011	Jardins de Infância e Escolas	02 08050102	O				01/2008	12/2008	1.026.000,00	0,00	0,00	0,00	0,00	697.210,54	697.210,54	67,95	
04 001	2008/50012	Vias de Comunicação	02 08050102	O				01/2008	12/2008	350.000,00	0,00	0,00	0,00	0,00	253.123,91	253.123,91	72,32	
04 001	2008/50013	Outros	02 08050102	O				01/2008	12/2008	20.000,00	0,00	0,00	0,00	0,00	6.293,44	6.293,44	31,47	
04 001	2008/5002	TRANSF. JUNTAS DE FREGUESIA / COMPARTICIPAÇÕES / 2008																
04 001	2008/50021	Cemitério dos Feitos	02 08050102	O				01/2008	12/2008	19.954,50	0,00	0,00	0,00	0,00	0,00	0,00	0,00	
04 001	2008/50022	Cemitério de Gólos	02 08050102	O				01/2008	12/2008	20.000,00	0,00	0,00	0,00	0,00	0,00	0,00	0,00	
04 001	2008/50023	Cemitério de Ljô	02 08050102	O				01/2008	12/2008	20.000,00	0,00	0,00	0,00	0,00	0,00	0,00	0,00	
04 001	2008/50024	Sede de Junta de Vila Boa	02 08050102	O				01/2008	12/2008	20.000,00	0,00	0,00	0,00	0,00	0,00	0,00	0,00	
04 001	2008/50025	Sede de Junta de Bastuço Santo Estêvão	02 08050102	O				01/2008	12/2008	20.000,00	0,00	0,00	0,00	0,00	0,00	0,00	0,00	
04 001	2008/50026	Sede de Juntas de Fôrnelos	02 08050102	O				01/2008	12/2008	20.000,00	0,00	0,00	0,00	0,00	0,00	0,00	0,00	
04 001	2008/50027	Sede de Junta da Lama	02 08050102	O				01/2008	12/2008	57.125,36	0,00	0,00	0,00	0,00	0,00	0,00	0,00	
04 001	2008/50028	Sede de Junta de Milhazes	02 08050102	O				01/2008	12/2008	63.358,78	0,00	0,00	0,00	0,00	43.352,27	43.352,27	75,89	
04 001	2008/50029	Sede de Junta de Aguiar	02 08050102	O				01/2008	12/2008	20.000,00	0,00	0,00	0,00	0,00	14.179,62	14.179,62	22,38	
04 001	2008/500210	Sede de Junta de Alvelos	02 08050102	O				01/2008	12/2008	20.000,00	0,00	0,00	0,00	0,00	0,00	0,00	0,00	
04 001	2008/500211	Sede de Junta de Cossourado	02 08050102	O				01/2008	12/2008	20.000,00	0,00	0,00	0,00	0,00	0,00	0,00	0,00	
04 001	2008/500212	Sede de Junta de Quinhiães	02 08050102	O				01/2008	12/2008	20.000,00	0,00	0,00	0,00	0,00	2.050,89	2.050,89	10,25	
04 001	2008/500213	Sede de Junta de Remelhe	02 08050102	O				01/2008	12/2008	50.000,00	0,00	0,00	0,00	50.000,00	50.000,00	100,00	100,00	
09/04/2009										20.000,00	0,00	0,00	0,00	0,00	0,00	0,00	0,00	

*[Handwritten signature and notes]*

# Execução Anual das Grandes Opções do Plano

## Município de Barcelos

(designação da autarquia local)

Ano: 2008

(unidade: €)

Obj./Prog	Projecto	Designação	Código Classificação Orçamental	Forma de Realiz.	Fonte Financiamento (%)			Datas (Mês/Ano)		Montante Previsto			Montante executado			Nível Execução Anual (%)	Nível Execução Global (%)
					AC	AA	FC	Início	Fim	Ano	Anos seguintes	Total	Anos Anteriores	Ano	Total		
04		OUTRAS FUNÇÕES															
04 001		TRANSFERÊNCIAS ENTRE ADMINISTRAÇÕES															
04 001 2008/5002 14		Sede de Junta de Vilar de Figos	02 08050102	O				01/2008	12/2008	20.000,00	0,00	0,00	0,00	0,00	0,00	0,00	
04 001 2008/5002 15		Sede de Junta de Feitos	02 08050102	O				01/2008	12/2008	20.000,00	0,00	0,00	0,00	0,00	0,00	0,00	
04 001 2008/5002 16		Outros Cemitérios	02 08050102	O				01/2008	12/2008	180.000,00	0,00	0,00	0,00	0,00	0,00	0,00	
04 001 2008/5002 17		Outras Sedes de Junta	02 08050102	O				01/2008	12/2008	105.000,00	0,00	0,00	0,00	164.803,32	91,56	91,56	
04 001 2008/5002 18		Instalações e equipamentos desportivos e culturais	02 08050102	O				01/2008	12/2008	285.000,00	0,00	0,00	0,00	87.508,10	83,34	83,34	
04 001 2008/5002 19		Caminhos Públicos	02 08050102	O				01/2008	12/2008	1.311.894,20	0,00	0,00	0,00	213.032,09	74,75	74,75	
04 001 2008/5002 20		Outros	02 08050102	O				01/2008	12/2008	276.500,00	0,00	0,00	0,00	896.677,90	68,35	68,35	
04 001 2008/5003		EMPRESAS MUNICIPAIS / EMEC / 2008												213.232,85	77,12	77,12	
04 001 2008/5003 1		Aumento de capital	02 09070201	A				01/2008	12/2008	100.000,00	0,00	0,00	0,00	100.000,00	100,00	100,00	
04 001 2008/5003 2		Outras transferências	02 08010101	A				01/2008	12/2008	1.000,00	0,00	0,00	0,00	0,00	0,00	0,00	
04 001 2008/5004		EMPRESAS MUNICIPAIS / EMD / 2008															
04 001 2008/5004 1		Aumento de capital EMD	02 09070202	A				01/2008	12/2008	1.000,00	0,00	0,00	0,00	0,00	0,00	0,00	
04 001 2008/5004 2		Outras transferências	02 08010101	A				01/2008	12/2008	1.000,00	0,00	0,00	0,00	0,00	0,00	0,00	
04 001 2008/5005		ÁREA METROPOLITANA															
04 001 2008/5005 1		Outras transferências	02 08050108	A				01/2008	12/2008	1.000,00	0,00	0,00	0,00	0,00	0,00	0,00	
04 002		DIVERSAS NÃO ESPECIFICADAS															
04 002 2008/24		EXERCÍCIO DE COMPETÊNCIAS / 2008															
04 002 2008/24 1		Obras partic. p/ salvaguarda de interesse público	02 070115	E				01/2008	12/2008	330.000,00	0,00	0,00	0,00	62.321,23	18,89	18,89	
04 002 2008/24 2		Exercício de direito de preferência na aquisição de terrenos	02 070101	O				01/2008	12/2008	1.000,00	0,00	0,00	0,00	0,00	0,00	0,00	
04 002 2008/24 3		Exercício do direito de aquisição de edifícios	02 07010307	O				01/2008	12/2008	1.000,00	0,00	0,00	0,00	0,00	0,00	0,00	
04 002 2008/5006		TRANSFERÊNCIAS PARA O EXTERIOR / 2008															
04 002 2008/5006 1		Exterior	02 080903	O				01/2008	12/2008	50.000,00	0,00	0,00	0,00	0,00	0,00	0,00	
Totais do Programa 001:										5.538.880,19	0,00	0,00	0,00	3.784.917,26	68,33	72,49	
Totais do Programa 002:																	
Totais do Objectivo 04:										5.920.880,19	0,00	0,00	0,00	837.791,00	16,31	16,31	
Total Geral:										35.817.867,04	21.300.000,00	57.117.867,04	16.529.414,00	19.227.378,90	53,68	48,55	

Em ... de ..... de .....

ORGÃO EXECUTIVO

Em ... de ..... de .....



# Fluxos de Caixa

**Município de Barcelos**

Ano: 2008

(designação da autarquia local)


(unidade: €)

<b>Recebimentos</b>		
<b>Saldo da Gerência Anterior</b>		<b>3.606.368,57</b>
Execução Orçamental	1.559.095,15	
Operações de Tesouraria	2.047.273,42	
<b>Total das Receitas Orçamentais</b>		<b>54.824.686,46</b>
Receitas Correntes		44.797.683,86
Receitas Capital		10.020.223,40
Receitas Outras		6.779,20
<b>Operações de Tesouraria</b>		<b>2.561.894,50</b>
<b>Total ....</b>		<b>60.992.949,53</b>

<b>Pagamentos</b>		
<b>Total das Despesas Orçamentais</b>		<b>55.045.878,03</b>
Despesas Correntes		33.621.348,92
Despesas Capital		21.424.529,11
<b>Operações de Tesouraria</b>		<b>2.737.527,15</b>
<b>Saldo para a Gerência Seguinte</b>		<b>3.209.544,35</b>
Execução Orçamental	1.337.903,58	
Operações de Tesouraria	1.871.640,77	
<b>Total ....</b>		<b>60.992.949,53</b>

ORGÃO EXECUTIVO
Em ... de ..... de .....
.....

ORGÃO DELIBERATIVO
Em ... de ..... de .....
.....



## Fluxos de Caixa

Município de Barcelos

Ano: 2008

(designação da autarquia local)

(unidade: €)

## Recebimentos

## Saldo da Gerência Anterior

3.606.368,57

Execução Orçamental  
Operações de Tesouraria

1.559.095,15  
2.047.273,42

## Total das Receitas Orçamentais

54.824.686,46

## Receitas Correntes

44.797.683,86

01	Impostos directos	13.499.892,61
0102	Outros	13.499.892,61
010202	Imposto municipal sobre imóveis	6.672.957,85
010203	Imposto único de circulação	1.450.645,92
010204	Imposto municipal sobre transm. onerosas imóveis	4.097.753,07
010205	Derrama	874.079,01
010207	Impostos abolidos	404.456,76
01020701	Contribuição autárquica	99.213,72
01020702	Imposto municipal de sisa	168.277,49
01020703	Imposto municipal sobre veículos	136.965,55
02	Impostos indirectos	2.303.279,97
0202	Outros	2.303.279,97
020206	Impostos indirectos específicos das autarq.localis	2.303.279,97
02020601	Mercados e feiras	654.583,35
02020602	Loteamentos e obras	1.322.777,35
02020603	Ocupação da via pública	39.516,52
02020605	Publicidade	72.400,44
02020606	Saneamento	142,69
02020699	Outros	213.859,62
0202069901	Taxa municipal direitos de passagem	15.378,13
0202069902	Taxa de depósito da ficha técnica da habitação	3.115,88
0202069999	Outros	195.365,61
04	Taxas, multas e outras penalidades	2.451.856,14
0401	Taxas	2.209.556,89
040123	Taxas específicas das autarquias locais	2.209.556,89
04012302	Loteamentos e obras	1.888.976,08
04012303	Ocupação da via pública	86.058,99
04012305	Caça, uso e porte de arma	916,32
04012306	Saneamento	37,55
04012399	Outras	233.567,95
0401239901	Taxa de depósito da ficha técnica de habitação	1.554,05
0401239902	Taxa pela emissão do certificado de registo	129,75
0401239999	Outras	231.884,15
0402	Multas e outras penalidades	242.299,25
040201	Juros de mora	136.048,31
040202	Juros compensatórios	50.125,85
040204	Coimas e penalidades por contra-ordenações	31.652,31
040299	Multas e penalidades diversas	24.472,78
05	Rendimentos da propriedade	3.127.058,27
0502	Juros-Sociedades financeiras	164.437,24

# Fluxos de Caixa

Município de Barcelos

Ano: 2008

(designação da autarquia local)

(unidade: €)

## Recebimentos

### Total das Receitas Orçamentais

54.824.686,46

### Receitas Correntes

44.797.683,86

050201	Bancos e outras instituições financeiras	164.437,24
0507	Dividend.partic.lucros socied.quase-soc.nãofinanc.	26.409,76
050702	Empresas públicas municipais e intermunicipais	26.409,76
0510	Rendas	2.936.211,27
051099	Outros	2.936.211,27
05109901	Rendas de concessão da EDP e Vale D'Este	2.425.219,33
05109902	Rendas de concessão de água e saneamento	510.942,06
05109999	Outros	49,88
06	Transferências correntes	20.015.344,40
0603	Administração central	20.004.688,64
060301	Estado	19.743.080,49
06030101	Fundo Equilibrio Financeiro	12.140.523,00
06030102	Fundo Social Municipal	2.158.704,00
06030103	Participação Variável no IRS	1.801.036,00
06030199	Outras	3.642.817,49
0603019901	DGAL - Transportes Escolares	392.968,00
0603019902	DREN	3.169.426,61
0603019999	Outras	80.422,88
060306	Estado-Particip.comunit.projectos co-financiados	261.608,15
06030601	FEDER	158.350,66
0603060101	ON-Operação Norte (PONORTE) - POSI/POSC	158.350,66
06030602	FEOGA	69.009,17
0603060201	Agris	69.009,17
06030603	FSE	34.248,32
0603060301	Pepal	34.248,32
0606	Segurança social	10.655,76
060601	Sistemas de solidariedade e segurança social	10.655,76
07	Venda de bens e serviços correntes	3.340.958,03
0701	Venda de bens	985,92
070111	Produtos acabados e intermédios	985,92
07011101	Água	985,92
0702	Serviços	3.292.073,73
070208	Serv.sociais,recreativos,culturais e de desporto	7.145,47
07020803	Serviços culturais	7.145,47
070209	Serviços específicos das autarquias	3.284.928,26
07020902	Resíduos sólidos	1.667.182,76
07020904	Trabalhos por conta de particulares	46.619,24
07020905	Cemitérios	11.334,00
07020906	Mercados e feiras	76.932,26
07020907	Parques de estacionamento	25.674,52
07020999	Outros	1.457.185,48
0702099901	Tratamento de resíduos domésticos em ETAR	48,15
0702099902	Tratamento de resíduos industriais em ETAR	87.705,34
0702099903	Transportes Escolares	311.900,33
0702099904	Cantinas Escolares	1.050.889,00
0702099999	Outros (peças de artesanato e livros)	6.642,66

*[Handwritten signatures and marks at the bottom of the page]*

# Fluxos de Caixa

**Município de Barcelos**

Ano: 2008

(designação da autarquia local)

(unidade: €)

<b>Recebimentos</b>		
<b>Total das Receitas Orçamentais</b>		<b>54.824.686,46</b>
<b>Receitas Correntes</b>		<b>44.797.683,86</b>
0703	Rendas	47.898,38
070301	Habitações	6.606,13
070302	Edifícios	10.860,34
070399	Outras	30.431,91
08	Outras receitas correntes	59.294,44
0801	Outras	59.294,44
080199	Outras	59.294,44
08019902	Indem. estrag. prov. outrém viat. outr. equip. aut. local	1.345,08
08019999	Diversas	57.949,36
<b>Receitas Capital</b>		<b>10.020.223,40</b>
09	Venda de bens de investimento	675,00
0904	Outros bens de investimento	675,00
090401	Sociedades e quase-sociedades não financeiras	675,00
09040101	Equipamento de transporte	675,00
10	Transferências de capital	9.344.465,73
1003	Administração central	9.344.465,73
100301	Estado	8.237.696,46
10030101	Fundo de Equilíbrio Financeiro	8.093.682,00
10030104	Cooperação Técnica e Financeira	96.577,51
1003010404	Construção Polidesportivo Escola Vila Cova	46.577,51
1003010405	Construção Polidesportivo Escola Vila Seca	50.000,00
10030199	Outras	47.436,95
100307	Estado-Particip.comunitária project.co-financiados	1.106.769,27
10030701	FEDER	1.085.649,09
1003070101	ON-Operação Norte (PONORTE) - Eixo 1	570.498,57
1003070102	ON-Operação Norte (PONORTE) - Eixo 3	325.477,80
1003070103	ON-Operação Norte (PONORTE) - POSI/POSC	189.672,72
10030702	FEOGA	21.120,18
1003070201	Caminho agrícola de Quintã- Chorente	21.120,18
12	Passivos financeiros	603.712,55
1206	Empréstimos a médio e longo prazos	603.712,55
120602	Sociedades financeiras	603.712,55
12060201	CGD (Investimento 2 500 000 Euros)	603.712,55
13	Outras receitas de capital	71.370,12
1301	Outras	71.370,12
130199	Outras	71.370,12
<b>Receitas Outras</b>		<b>6.779,20</b>
15	Reposições não abatidas nos pagamentos	6.779,20
1501	Reposições não abatidas nos pagamentos	6.779,20
150101	Reposições não abatidas nos pagamentos	6.779,20

# Fluxos de Caixa




Município de Barcelos

Ano: 2008

(designação da autarquia local)

(unidade: €)

Recebimentos		
Operações de Tesouraria		2.561.894,50
	Total ....	60.992.949,53

 AP.   F. Almeida

# Fluxos de Caixa

**Município de Barcelos**

Ano: 2008

(designação da autarquia local)

(unidade: €)

## Pagamentos

<b>Total das Despesas Orçamentais</b>			<b>55.045.878,03</b>
<b>Despesas Correntes</b>			<b>66.291,67</b>
01	01	Despesas com o pessoal	65.723,22
01	0102	Abonos variáveis ou eventuais	65.723,22
01	010213	Outros suplementos e prémios	65.723,22
01	02	Aquisição de bens e serviços	568,45
01	0202	Aquisição de serviços	568,45
01	020217	Publicidade	373,25
01	020225	Outros serviços	195,20
01	02022599	Outros	195,20
<b>Despesas Correntes</b>			<b>33.555.057,25</b>
02	01	Despesas com o pessoal	12.902.987,01
02	0101	Remunerações certas e permanentes	10.400.731,17
02	010101	Titulares órgãos soberania e memb. órgãos autárq.	157.219,20
02	010103	Pessoal dos quadros-Regime de função pública	5.825.092,62
02	010106	Pessoal contratado a termo	1.486.238,06
02	010107	Pessoal em regime de tarefa ou avença	169.430,99
02	010108	Pessoal aguardando aposentação	6.556,36
02	010109	Pessoal em qualquer outra situação	318.953,69
02	010111	Representação	82.019,09
02	010113	Subsidio de refeição	680.778,05
02	01011301	Pessoal dos quadros	492.892,92
02	01011302	Pessoal em qualquer outra situação	182.706,53
02	01011303	Membros dos órgãos autárquicos	5.178,60
02	010114	Subsídio de férias e de Natal	1.348.380,12
02	01011401	Pessoal dos quadros	1.040.601,83
02	01011402	Pessoal em qualquer outra situação	307.778,29
02	010115	Remunerações por doença e maternidade/paternida	326.062,99
02	0102	Abonos variáveis ou eventuais	279.785,47
02	010202	Horas extraordinárias	129.937,55
02	010204	Ajudas de custo	17.734,81
02	010205	Abono para falhas	11.566,17
02	010206	Formação	1.450,80
02	010210	Subsídio de trabalho nocturno	66.948,78
02	010211	Subsídio de turno	29.858,89
02	010213	Outros suplementos e prémios	22.288,47
02	0103	Segurança social	2.222.470,37
02	010301	Encargos com a saúde	232.114,84
02	010302	Outros encargos com a saúde	123.136,22
02	010303	Subsídio familiar a criança e jovens	106.691,05
02	010304	Outras prestações familiares	32.584,34
02	010305	Contribuições para a segurança social	1.534.951,31
02	01030501	Assistência na doença dos funcionários públicos	2,50
02	01030502	Segurança social dos funcionários públicos	1.132.597,45
02	0103050201	Caixa Geral de Aposentações	1.122.849,78
02	0103050202	Regime Geral	9.747,67
02	01030503	Segurança social-Regime geral	402.351,36
02	010306	Acidentes em serviço e doenças profissionais	53.868,17

# Fluxos de Caixa

**Município de Barcelos**

Ano: 2008

(designação da autarquia local)

(unidade: €)

## Pagamentos

### Total das Despesas Orçamentais

**55.045.878,03**

#### Despesas Correntes

**33.555.057,25**

02	010308	Outras pensões	536,06
02	010309	Seguros	138.588,38
02	01030901	Seguros acidentes trabalho e doenças profissionais	138.588,38
02	02	Aquisição de bens e serviços	12.349.218,45
02	0201	Aquisição de bens	2.794.553,24
02	020101	Matérias-primas e subsidiárias	123.189,65
02	020102	Combustíveis e lubrificantes	653.702,43
02	02010201	Gasolina	17.326,76
02	02010202	Gasóleo	592.092,67
02	02010299	Outros	44.283,00
02	020104	Limpeza e higiene	28.405,04
02	020107	Vestuário e artigos pessoais	12.233,20
02	020108	Material de escritório	138.577,18
02	020109	Produtos químicos e farmacêuticos	1.385,13
02	020112	Material de transporte-Peças	144.876,32
02	020113	Material de consumo hoteleiro	14.197,13
02	020114	Outro material-Peças	22.978,99
02	020115	Prémios, condecorações e ofertas	63.581,51
02	020116	Mercadorias para venda	1.403.822,93
02	02011602	Electricidade	1.398.442,93
02	02011603	Outras	5.380,00
02	020117	Ferramentas e utensílios	5.583,93
02	020118	Livros e documentação técnica	3.736,05
02	020119	Artigos honoríficos e de decoração	258,59
02	020120	Material de educação, cultura e recreio	44.333,77
02	020121	Outros bens	133.691,39
02	02012101	Aquisição de Materiais de Construção	57.129,04
02	02012105	Aquisição de Outros Materiais	40.288,08
02	02012106	Outros	36.274,27
02	0202	Aquisição de serviços	9.554.665,21
02	020201	Encargos das instalações	850.973,67
02	02020101	Escolas e Jardins Infância	390.588,54
02	02020102	Outros	460.385,13
02	020202	Limpeza e higiene	76.714,35
02	020203	Conservação de bens	182.209,16
02	020209	Comunicações	263.471,83
02	020210	Transportes	2.411.937,34
02	02021001	Transportes Escolares	2.398.571,39
02	02021002	Outros	13.365,95
02	020211	Representação dos serviços	18.782,44
02	020212	Seguros	178.778,58
02	020213	Deslocações e estadas	39.528,90
02	020214	Estudos, pareceres, projectos e consultadoria	162.767,21
02	020215	Formação	32.175,00
02	020216	Seminários, exposições e similares	72.515,12
02	020217	Publicidade	184.823,27



## Fluxos de Caixa

Município de Barcelos

Ano: 2008

(designação da autarquia local)

(unidade: €)

## Pagamentos

## Total das Despesas Orçamentais

55.045.878,03

## Despesas Correntes

33.555.057,25

02	020218	Vigilância e segurança	530.988,62
02	020219	Assistência técnica	29.511,03
02	020220	Outros trabalhos especializados	1.170.636,24
02	02022001	Tratamento de resíduos	1.003.646,59
02	02022002	Outros	166.989,65
02	020222	Serviços de saúde	26.438,40
02	020224	Encargos de cobrança de receitas	327.925,35
02	020225	Outros serviços	2.994.488,70
02	02022501	Rendas	184.305,69
02	02022503	Aquisição de Serviços	584.737,01
02	02022504	Vigilância florestal	97.278,32
02	02022505	Cantinas Escolares	2.033.235,75
02	02022599	Outros	94.931,93
02	03	Juros e outros encargos	1.702.177,31
02	0301	Juros da dívida pública	1.702.177,31
02	030103	Socied.financ.-Bancos e outras instit. financeiras	1.702.177,31
02	03010302	Empréstimos de médio e longo prazos	1.702.177,31
02	0301030202	C.G.D. (Investimento - 12.469.947 Euros)	388.265,14
02	0301030203	C.G.D. (Linha B.E.I. - 2.068.315 Euros)	35.377,51
02	0301030204	B.T.A. (Investimento - 9.975.958 Euros)	361.434,70
02	0301030205	C.G.D. (Linha Crédito III QCA - 2.210.248 Euros)	27.472,98
02	0301030206	B.C.P. (Investimento - 15.000.000 Euros)	670.193,92
02	0301030207	C.G.D. (Obras participadas- 396.017 Euros)	17.815,91
02	0301030208	C.G.D. (Obras participadas - 299.953 Euros)	13.494,21
02	0301030209	C.G.D. (Financiamento 2.267.626 Euros)	110.510,17
02	0301030210	C.G.D. (Investimento -2.500.000 Euros)	77.612,77
02	04	Transferências correntes	3.298.040,19
02	0403	Administração central	3.333,33
02	040301	Estado	3.333,33
02	04030101	Comparticipação GAT	3.333,33
02	0405	Administração local	530.917,87
02	040501	Continente	530.917,87
02	04050102	Freguesias	480.998,87
02	04050104	Associações de municípios	36.864,00
02	04050108	Outros	13.055,00
02	0405010899	Outros	13.055,00
02	0407	Instituições sem fins lucrativos	2.038.728,51
02	040701	Instituições sem fins lucrativos	2.038.728,51
02	04070101	Associações e Organizações Desportivas	166.715,52
02	04070102	Associações Humanitárias e de Assistência Social	14.000,00
02	04070103	Outras Associações e Organizações	399.341,80
02	04070104	Agrupamentos escolares, Assoc. de Pais e Outras	1.458.671,19
02	0408	Famílias	725.060,48
02	040802	Outras	725.060,48
02	05	Subsídios	2.664.401,63
02	0501	Sociedades e quase-sociedades não financeiras	2.664.401,63



## Fluxos de Caixa

Município de Barcelos

Ano: 2008

(designação da autarquia local)

(unidade: €)

## Pagamentos

## Total das Despesas Orçamentais

55.045.878,03

## Despesas Correntes

33.555.057,25

02	050101	Públicas	2.664.401,63
02	05010101	Empresas públicas municipais e intermunicipais	2.664.401,63
02	0501010101	EMEC	1.948.485,69
02	0501010102	EMD	715.915,94
02	06	Outras despesas correntes	638.232,66
02	0602	Diversas	638.232,66
02	060201	Impostos e taxas	36.146,39
02	060203	Outras	602.086,27
02	06020301	Outras restituições	439.567,14
02	06020302	IVA pago	137.377,17
02	06020304	Serviços bancários	10.290,31
02	06020305	Outras	14.851,65

## Despesas Capital

21.424.529,11

02	07	Aquisição de bens de capital	13.296.318,27
02	0701	Investimentos	13.296.318,27
02	070101	Terrenos	1.026.531,05
02	070102	Habitacões	1.156.674,31
02	07010201	Construção	1.156.674,31
02	070103	Edifícios	3.931.005,23
02	07010301	Instalações de serviços	1.049.323,78
02	07010304	Creches	1.466.929,75
02	07010305	Escolas	1.140.915,55
02	07010307	Outros	273.836,15
02	070104	Construções diversas	6.129.134,53
02	07010401	Viadutos, arruamentos e obras complementares	1.677.189,73
02	07010402	Sistemas de drenagem de águas residuais	776.898,29
02	07010404	Iluminação pública	79.847,13
02	07010406	Instalações desportivas e recreativas	237.312,81
02	07010407	Captação e distribuição de água	83.845,64
02	07010408	Viação rural	2.902.526,01
02	07010409	Sinalização e trânsito	55.769,67
02	07010412	Cemitérios	11.371,26
02	07010413	Outros	304.373,99
02	070106	Material de transporte	133.227,32
02	07010602	Outro	133.227,32
02	070107	Equipamento de informática	120.185,56
02	070108	Software informático	19.636,67
02	070109	Equipamento administrativo	52.413,92
02	070110	Equipamento básico	614.013,65
02	07011001	Equipamento de recolha de resíduos	150.355,14
02	07011002	Outro	463.658,51
02	070111	Ferramentas e utensílios	7.868,90
02	070112	Artigos e objectos de valor	43.305,90
02	070115	Outros investimentos	62.321,23
02	08	Transferências de capital	5.806.060,63
02	0805	Administração local	3.684.917,26

# Fluxos de Caixa

**Município de Barcelos**

Ano: 2008

(designação da autarquia local)

(unidade: €)

<b>Pagamentos</b>				
<b>Total das Despesas Orçamentais</b>				<b>55.045.878,03</b>
<b>Despesas Capital</b>				<b>21.424.529,11</b>
02	080501	Continente	3.684.917,26	
02	08050102	Freguesias	3.684.917,26	
02	0807	Instituições sem fins lucrativos	896.794,14	
02	080701	Instituições sem fins lucrativos	896.794,14	
02	0808	Famílias	1.224.349,23	
02	080802	Outras	1.224.349,23	
02	09	Activos financeiros	125.000,00	
02	0907	Acções e outras participações	125.000,00	
02	090701	Socied.e quase socied.não financeiras-Privadas	25.000,00	
02	09070101	Fundação Alter Real	25.000,00	
02	090702	Socied.e quase socied.não financeiras-Públicas	100.000,00	
02	09070201	Empresa Municipal Educação e Cultura de Barcelos	100.000,00	
02	10	Passivos financeiros	2.195.776,12	
02	1006	Empréstimos a médio e longo prazos	2.195.776,12	
02	100603	Socied.financ.-Bancos e outras instit. financeiras	2.195.776,12	
02	10060302	C.G.D. (Investimento - 12.469.947 Euros)	594.896,29	
02	10060303	C.G.D. (Linha B.E.I - 2.068.315 Euros)	204.646,12	
02	10060304	B.T.A. (Investimento - 9.975.958 Euros)	539.240,96	
02	10060305	B.C.P. (Investimento - 15 000 000 Euros)	595.808,46	
02	10060306	C.G.D. (Linha credito III QCA - 2.210.248 Euros)	191.587,29	
02	10060307	C.G.D. (Obras participadas 396.017 Euros)	39.601,70	
02	10060308	C.G.D. (Obras participadas 299.953 Euros)	29.995,30	
02	11	Outras despesas de capital	1.374,09	
02	1102	Diversas	1.374,09	
02	110201	Restituições	1.374,09	
<b>Operações de Tesouraria</b>				<b>2.737.527,15</b>
<b>Saldo para a Gerência Seguinte</b>				<b>3.209.544,35</b>
		Execução Orçamental	1.337.903,58	
		Operações de Tesouraria	1.871.640,77	
<b>Total ....</b>				<b>60.992.949,53</b>

ORGÃO EXECUTIVO

Em .... de ..... de .....

ORGÃO DELIBERATIVO

Em .... de ..... de .....

## Transferências Correntes Concedidas para 2008

Município de Barcelos

Ano: 2008  
(unidade: €)

Disposições Legais	Entidade	Valor	Observações
a)	A CAPOEIRA-COMPANHIA DE TEATRO DE BARCELOS	9.250,00	
a)	A NOSSA HISTORIA ASSOC. PAIS DE APOIO PESSOAS C/ NEC. EDUC. ESPECI.	500,00	
a)	A.N.A.F. - ASSOCIAÇÃO NUMISMÁTICA ALCAIDES DE FARIA	750,00	
a)	A.P.E.S.E. - ASSOCIAÇÃO PAIS ESCOLA SANTA EUGÉNIA	17.789,58	
a)	A.P.M.- ASSOCIAÇÃO DE PAIS DE MANHENTE	24.024,42	
a)	ACADEMIA CULTURAL DE CARAPEÇOS	500,00	
a)	ACADEMIA DOS PATINS	4.250,00	
a)	ACOBAR - ASSOCIAÇÃO DE COLECCIONISMO DE BARCELOS	500,00	
a)	ADELINA COSTA FERREIRA	775,00	d)
a)	ADELINA OLIVEIRA SILVA MACEDO	1.800,00	d)
a)	ADELINO CARNEIRO DA SILVA	600,00	d)
a)	AFAUCSB-ASSOC. FAMIL. E AMIGOS UT. CASA SAÚDE S. JOÃO DEUS BCL	250,00	
a)	AGRUPAMENTO 1016 DO C.N.E. DA UCHA	676,00	
a)	AGRUPAMENTO 1150 DO C.N.E. DE SILVEIROS	784,00	
a)	AGRUPAMENTO 1203 DO C.N.E. DE S.TIAGO DE COSSOURADO	562,00	
a)	AGRUPAMENTO 1204 DO C.N.E. DE MARTIM	396,00	
a)	AGRUPAMENTO 1225 DO C.N.E. DE RIO COVO SANTA EULÁLIA	198,00	
a)	AGRUPAMENTO 1250 DO C.N.E. DE ADÃES	694,00	
a)	AGRUPAMENTO 13 DO C.N.E. - ALCAIDES DE FARIA	616,00	
a)	AGRUPAMENTO 332 DO C.N.E. DE VILA COVA	796,00	
a)	AGRUPAMENTO 422 DO C.N.E. DE ALHEIRA	742,00	
a)	AGRUPAMENTO 468 DO C.N.E. DE CAMBESES	522,00	
a)	AGRUPAMENTO 473 DO C.N.E. DE BARCELINHOS	270,00	
a)	AGRUPAMENTO 474 DO C.N.E. DE TAMEL S. VERÍSSIMO	366,00	
a)	AGRUPAMENTO 486 DO C.N.E. DE GALEGOS S. MARTINHO	580,00	
a)	AGRUPAMENTO 487 DO C.N.E. DE AREIAS DE VILAR	592,00	
a)	AGRUPAMENTO 509 DO C.N.E. DE BASTUÇO S. JOÃO	282,00	
a)	AGRUPAMENTO 528 DO C.N.E. DE LIJÓ	586,00	
a)	AGRUPAMENTO 529 DO C.N.E. DE AREIAS S. VICENTE	730,00	
a)	AGRUPAMENTO 545 DO C.N.E. DE MILHAZES	532,00	
a)	AGRUPAMENTO 559 DO C.N.E. DA LAMA	480,00	
a)	AGRUPAMENTO 561 DO C.N.E. DE MACIEIRA DE RATES	870,00	
a)	AGRUPAMENTO 595 DO C.N.E. DE ARCOZELO	282,00	


## Transferências Correntes Concedidas para 2008

Município de Barcelos

Ano: 2008  
(unidade: €)

Disposições Legais	Entidade	Valor	Observações
a)	AGRUPAMENTO 618 DO C.N.E. DE GALEGOS SANTA MARIA	1.114,00	
a)	AGRUPAMENTO 724 DO C.N.E. DE GILMONDE	760,00	
a)	AGRUPAMENTO 829 DO C.N.E. DE FRAGOSO	456,00	
a)	AGRUPAMENTO 86 DO C.N.E. DE BALUGÃES	568,00	
a)	AGRUPAMENTO 870 DO C.N.E. DE VILA SECA	378,00	
a)	AGRUPAMENTO 9046 DE C.N.E. DE ALVELOS	48,00	
a)	AGRUPAMENTO 9047 DO C.N.E. DE CARVALHAL	646,00	
a)	AGRUPAMENTO 937 DO C.N.E. DE POUSA	748,00	
a)	AGRUPAMENTO DE ESCOLAS ABEL VARZIM	22.604,87	c)
a)	AGRUPAMENTO DE ESCOLAS BRAGA OESTE	20.301,69	c)
a)	AGRUPAMENTO DE ESCOLAS CÁVADO SUL	46.673,51	c)
a)	AGRUPAMENTO DE ESCOLAS DE MANHENTE	22.662,59	c)
a)	AGRUPAMENTO DE ESCOLAS GONÇALO NUNES	44.900,55	c)
a)	AGRUPAMENTO DE ESCOLAS TRIGAL DE SANTA MARIA	30,00	c)
a)	AGRUPAMENTO DE ESCOLAS VALE D'ESTE	29.242,27	c)
a)	AGRUPAMENTO DE ESCOLAS VALE DO TAMEL	42.015,26	c)
a)	AGRUPAMENTO VERTICAL DE ESCOLAS DE FRAGOSO	14.382,61	c)
a)	AGRUPAMENTO VERTICAL DE ESCOLAS DE VILA COVA	13.755,41	c)
a)	AIDIL CELCIA BRITO ANDRADE	3.150,00	
a)	ALBERTINA FERREIRA COSTA	600,00	d)
a)	ALBERTO SILVA FERREIRA	2.000,00	d)
a)	ALBINA MARIA MARTINS BARBOSA	900,00	d)
a)	ALCINA MARIA COSTA OLIVEIRA	1.600,00	d)
a)	ALCINA MARIA LISBOA MOURA	300,00	d)
a)	ALESSANDRA MARIA SAMPAIO DA SILVA BITTENCOURT	1.389,33	
a)	ALEXANDRINO RIBEIRO DA SILVA	500,00	
a)	ALMERINDA DA SILVA FERNANDES	1.425,00	d)
a)	ALTERNATIVA- ASS. PROMOÇÃO COMERCIO JUSTO	500,00	d)
a)	ALVARO ALEXANDRE GONÇALVES TERROSO	1.050,00	d)
a)	ALVARO MARTINS FERNANDES	900,00	d)
a)	ALZIRA FILOMENA GONÇALVES BARBOSA DO VALE	450,00	d)
a)	AMAF - ASS. MÃO AMIGA DA FIBROMIALGIA DO MINHO E TRÁS-OS-MONTES	250,00	
a)	AMBROSINA RODRIGUES PINHEIRO SILVA	150,00	d)




## Transferências Correntes Concedidas para 2008

Município de Barcelos

Ano: 2008  
(unidade: €)

Disposições Legais	Entidade	Valor	Observações
a)	AMIGOS DA MONTANHA-ASSOCIAÇÃO MONTANHISMO DE BARCELINHOS	12.192,78	
a)	ANA DA SILVA COELHO	1.200,00	d)
a)	ANA DE JESUS FERREIRA VIEIRA	450,00	d)
a)	ANA DO SAMEIRO MARTINS MIRANDA	750,00	d)
a)	ANA FARIA CAPA	800,00	d)
a)	ANA LOPES VIEIRA	600,00	d)
a)	ANA LUÍSA GONÇALVES ESTEVES	1.389,33	d)
a)	ANA MARIA BARBOSA GOMES	1.800,00	d)
a)	ANA MARIA DE SÁ E SILVA	900,00	d)
a)	ANA MARIA FERNANDES ROCHA	1.800,00	d)
a)	ANA MARIA NUNES FERREIRA	1.200,00	d)
a)	ANA MARIA PEREIRA DA COSTA	1.500,00	d)
a)	ANA PATRÍCIA ARAÚJO TORRES	1.389,33	d)
a)	ANA PAULA CAMPINHO MOREIRA	1.500,00	d)
a)	ANA PAULA CARDOSO FERNANDES	900,00	d)
a)	ANA PEREIRA DUARTE	1.800,00	d)
a)	ANA ROSA DA SILVA COUTO	400,00	d)
a)	ANA SOUSA MIRANDA	600,00	d)
a)	ANABELA DE JESUS COUTINHO CARIDADE	1.800,00	d)
a)	ANABELA FERREIRA AMORIM	1.050,00	d)
a)	ANDRÉ JOÃO PIMENTA	10.000,00	d)
a)	ANDREIA CRISTINA MAGALHÃES GONÇALVES BARBOSA	1.800,00	d)
a)	ANDREIA FILIPA FONSECA DA SILVA	500,00	d)
a)	ANGELA MARIA PASSOS CARDOSO	1.200,00	d)
a)	ANGELINA CARDOSO OLIVEIRA BARROSO	1.800,00	d)
a)	ANÍBAL ANTÓNIO SÁ DA COSTA LOPEZ	1.389,33	d)
a)	ANJE -ASSOCIAÇÃO NACIONAL DE JOVENS EMPRESARIOS	250,00	d)
a)	ANTÓNIA DE JESUS GOMES SILVA	1.200,00	d)
a)	ANTÓNIO DE AZEVEDO MONTEIRO	1.525,00	d)
a)	ANTÓNIO DO NASCIMENTO FERREIRA	1.200,00	d)
a)	ANTONIO DOMINGUES DE ABREU DO MONTE	1.000,00	d)
a)	ANTONIO FERNANDES DANTAS	1.500,00	d)
a)	ANTONIO JORGE ALVES MONTEIRO	300,00	d)




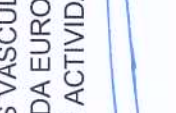


F. Alves

## Transferências Correntes Concedidas para 2008

Município de Barcelos

Ano: 2008  
(unidade: €)

Disposições Legais	Entidade	Valor	Observações
a)	ANTONIO MIRANDA FERREIRA	900,00	d)
a)	ANTONIO PEREIRA FERREIRA	600,00	
a)	ANTÓNIO SILVA SALGUEIRO	0,00	d)
a)	ANTÓNIO SOUSA PEREIRA	600,00	d)
a)	ANTONIO TORRES RIBEIRO	750,00	d)
a)	APAC - ASSOCIAÇÃO DE PAIS E AMIGOS DE CRIANÇAS	500,00	
a)	APACEJIG-ASSOCIAÇÃO DE PAIS E AMIGOS ESCOLA E J. I. DE GANDARINHA	24.152,37	
a)	APAEJIL - ASSOCIAÇÃO PAIS ALUNOS ESCOLAS E JARDIM INFÂNCIA LIJÓ	19.949,58	
a)	APAJIV- ASSOCIAÇÃO DE PAIS DOS ALUNOS DO J.I. DA VÁRZEA	15.629,58	
a)	APEEB - ASSOCIAÇÃO DE PAIS E ENC. EDUCAÇÃO DE BARQUEIROS	17.439,36	
a)	APEEG- ASSOC.PAIS E. EDUC. DA ESCOLA E J.I. FREGUESIA GRIMANCELOS	3.490,00	
a)	APEMO-ASSOCIAÇÃO DE PAIS DA ESCOLA 1º CICLO E J. INFÂNCIA DE MOURE	10.514,79	
a)	APS - ASSOCIAÇÃO DE PAIS DA EB1 + J.I. DA SILVA	13.954,58	
a)	APTUR - ASSOCIAÇÃO PORTUGUESA DE TURISMO	36.000,00	
a)	ARMANDO DOS SANTOS NASCIMENTO	1.500,00	d)
a)	ARMANDO MANUEL PEREIRA VILAS BOAS	950,00	d)
a)	ARMINDA ABILHEIRA DA SILVA	950,00	d)
a)	ARMINDA BARBOSA ANTUNES	900,00	d)
a)	ARMINDA MARIA MARQUES GOMES CRUZ	900,00	d)
a)	ARMINDA MARIA NOVO GONÇALVES REGUFE	1.600,00	d)
a)	ARMINDA SACRAMENTO LOPES	1.800,00	d)
a)	ARNALDO JOÃO COSTA PEREIRA FERREIRA	500,00	
a)	ASSOC. PAIS ENC. EDUC. ALUNOS DO JI E ESCOLA COSSOURADO	11.510,07	
a)	ASSOC. PAIS ENC. EDUC. DO J.I. E ESCOLA 1º CICLO DE AIRO	12.494,79	
a)	ASSOC. PAIS ENC. EDUC. ESCOLA ENSINO DE VILA FRESCAINHA S. PEDRO	3.240,00	
a)	ASSOC.PAIS E.E.A.D.A.E. DO 1 C.E.B.E. J.I. AREIAS S. VICENTE	10.514,79	
a)	ASSOC.PAIS ENCAR.EDUC.EB1 N.4 AREAL JARD.INF.S.BRAS BARCELINHOS	6.480,00	
a)	ASSOCIAÇÃO "AMIGOS DO PATO" DE RIO COVO ST.EULÁLIA	500,00	
a)	ASSOCIAÇÃO ACÇÃO MISSIONÁRIA AURORA-AMA	500,00	
a)	ASSOCIAÇÃO AMIMUOLA	9.250,00	
a)	ASSOCIAÇÃO AVC - ACIDENTES VASCULARES CEREBRAIS	500,00	
a)	ASSOCIAÇÃO BANDEIRA AZUL DA EUROPA	50,00	
a)	ASSOCIAÇÃO BARCELENSE DE ACTIVIDADES SUBAQUÁTICAS	500,00	

## Transferências Correntes Concedidas para 2008

Município de Barcelos

Ano: 2008  
(unidade: €)

Disposições Legais	Entidade	Valor	Observações
a)	ASSOCIAÇÃO CLUBE MOTO GALOS DE BARCELOS	5.500,00	
a)	ASSOCIAÇÃO COMERCIAL E INDUSTRIAL BARCELOS	500,00	
a)	ASSOCIAÇÃO CULTURAL "MOTOCAVAQUINHOS"	1.500,00	
a)	ASSOCIAÇÃO CULTURAL DE ABADE DE NEIVA	1.375,00	
a)	ASSOCIAÇÃO CULTURAL DESPORTIVA E RECREATIVA DE LIJÓ	500,00	
a)	ASSOCIAÇÃO CULTURAL DO MONTE DE FRALÃES	6.750,00	
a)	ASSOCIAÇÃO CULTURAL E DESPORTIVA ALCAIDES DE FARIA	250,00	
a)	ASSOCIAÇÃO CULTURAL E DESPORTIVA DE CARAPEÇOS	9.500,00	
a)	ASSOCIAÇÃO CULTURAL E RECREATIVA DE RORIZ	500,00	
a)	ASSOCIAÇÃO CULTURAL E RECREATIVA FEIRA DA ISABELINHA	250,00	
a)	ASSOCIAÇÃO CULTURAL RECREATIVA DE ALHEIRA	500,00	
a)	ASSOCIAÇÃO CULTURAL, DESPORTIVA E SOCIAL DE MINHOTAES	250,00	
a)	ASSOCIAÇÃO DE CAÇADORES DA SERRA DE AIRÓ	500,00	
a)	ASSOCIAÇÃO DE CAÇADORES DE CREIXOMIL	750,00	
a)	ASSOCIAÇÃO DE EPILEPSIA DE BARCELOS	500,00	
a)	ASSOCIAÇÃO DE ESTUDANTES DO IPCA	250,00	
a)	ASSOCIAÇÃO DE FUTEBOL POPULAR DE BARCELOS	500,00	
a)	ASSOCIAÇÃO DE MELHORAMENTOS DE MACIEIRA	1.500,00	
a)	ASSOCIAÇÃO DE MUNICÍPIOS DO VALE DO CÁVADO	30.535,00	
a)	ASSOCIAÇÃO DE MUNICÍPIOS PORTUGUESES DO VINHO	2.750,00	
a)	ASSOCIAÇÃO DE PAIS DA ESCOLA E JARDIM DE AREIAS DE VILAR	19.369,58	
a)	ASSOCIAÇÃO DE PAIS DA ESCOLA 1º CICLO E JARDIM DE INFÂNCIA DE	16.959,58	
a)	ASSOCIAÇÃO DE PAIS DA ESCOLA EB1/JI DE VILAR DO MONTE	6.194,79	
a)	ASSOCIAÇÃO DE PAIS DA ESCOLA PRIMÁRIA DOS PENEDOS	2.160,00	
a)	ASSOCIAÇÃO DE PAIS DE ALDÃO - VILA F. S. MARTINHO	35.069,58	
a)	ASSOCIAÇÃO DE PAIS DE ALUNOS DO ENSINO BÁSICO DA VÁRZEA	5.300,00	
a)	ASSOCIAÇÃO DE PAIS DE CRUZEIRO - CREIXOMIL	10.514,79	
a)	ASSOCIAÇÃO DE PAIS DE OLIVEIRA	7.454,79	
a)	ASSOCIAÇÃO DE PAIS DE SILVEIROS	8.779,79	
a)	ASSOCIAÇÃO DE PAIS DO JARDIM DE INFANCIA BARCELOS 3	16.529,58	
a)	ASSOCIAÇÃO DE PAIS DO JARDIM DE INFÂNCIA DE BARCELINHOS	14.549,58	
a)	ASSOCIAÇÃO DE PAIS DO JARDIM DE INFÂNCIA DE FRAGOSO	22.724,37	
a)	ASSOCIAÇÃO DE PAIS DOS ALUNOS DE ALVELOS	11.594,79	









  
  
  
  
  
  


## Transferências Correntes Concedidas para 2008

Município de Barcelos

Ano: 2008  
(unidade: €)

Disposições Legais	Entidade	Valor	Observações
a)	ASSOCIAÇÃO DE PAIS E AMIGOS DAS CRIANÇAS DA EB1 DE BASTUÇO S.	12.944,79	
a)	ASSOCIAÇÃO DE PAIS E AMIGOS DAS CRIANÇAS DA ESCOLA DE TAMEL S.	7.851,60	
a)	ASSOCIAÇÃO DE PAIS E AMIGOS DAS CRIANÇAS INADAPTADAS-A.P.A.C.I.	800,00	
a)	ASSOCIAÇÃO DE PAIS E AMIGOS DAS ESCOLAS PRÉ-BÁSICA DA UCHA	18.639,58	
a)	ASSOCIAÇÃO DE PAIS E AMIGOS DOS ALUNOS DE PANQUE	5.958,00	
a)	ASSOCIAÇÃO DE PAIS E ENC. EDUC. J.I. DE IGREJA GALEGOS STA MARIA	25.349,58	
a)	ASSOCIAÇÃO DE PAIS E ENC. EDUCAÇÃO DO JARDIM INFÂNCIA BARCELOS 1	18.029,58	
a)	ASSOCIAÇÃO DE PAIS E ENC. EDUCAÇÃO EB1 DE RORIZ	7.980,00	
a)	ASSOC. DE PAIS E ENC. EDUC. EB1/J. INFÂNCIA DE ESTRADA-CAMBESES	16.709,58	
a)	ASSOC. DE PAIS E ENC. EDUC. ESCOLA 1º CICLO E JI DE CHORENTE	8.354,79	
a)	ASSOCIAÇÃO DE PAIS E ENC. EDUCAÇÃO ESCOLA EB1/JI ANTÓNIO FOGAÇA	29.202,58	
a)	ASSOC. DE PAIS E ENC. EDUCAÇÃO JARDIM INFÂNCIA SAMO - VILA COVA	15.629,58	
a)	ASSOC. DE PAIS E ENC. DE EDUCAÇÃO DA EB 2,3 GONÇALO NUNES	2.310,00	
a)	ASSOC. DE PAIS E ENCARREGADOS DE EDUCAÇÃO DA EB1 DE CAMPO APEC	5.220,00	
a)	ASSOC. DE PAIS E ENCARREGADOS DE EDUCAÇÃO DA EB1 FONTE, ALHEIRA	10.943,00	
a)	ASSOC. DE PAIS E ENC. DE EDUCAÇÃO EB1 E J. INFÂNCIA DE MARTIM	19.949,58	
a)	ASSOCIAÇÃO DE PAIS EB1 E J.I. DE PONTES - TAMEL S. VERÍSSIMO	13.499,79	
a)	ASSOCIAÇÃO DE PAIS EB1 E JARDIM DE INFÂNCIA DE FORNELOS	9.598,00	
a)	ASSOCIAÇÃO DE PAIS ENC. EDUC. J.I. DE PEREIRA	500,00	
a)	ASSOC. DE PAIS ENC. EDUCAÇÃO ESCOLA 1º CICLO E J. INFÂNCIA DA POUSA	27.184,37	
a)	ASSOCIAÇÃO DE PAIS ENC. EDUCAÇÃO ESCOLA DO 1º CICLO DE REMELHE	11.414,79	
a)	ASSOCIAÇÃO DE PAIS ENCARREGADOS EDUCAÇÃO ALUNOS NEGREIROS	40.441,74	
a)	ASSOCIAÇÃO DE PAIS ENCARREGADOS EDUCAÇÃO ESCOLA CARAPEÇOS	21.419,58	
a)	ASSOCIAÇÃO DE PAIS ESCOLA Nº 1 E JARDIM DE INFÂNCIA DE MOREIROS	12.674,79	
a)	ASSOCIAÇÃO DE PAIS J. INFÂNCIA E ESCOLA EB1 DA MOTA-GILMONDE	1.962,60	
a)	ASSOCIAÇÃO DE PAIS JARDIM DE INFÂNCIA DE RORIZ	13.749,58	
a)	ASSOCIAÇÃO DE PÁRA-QUEDISTAS DO VALE D'ESTE	15.500,00	
a)	ASSOCIAÇÃO DE TÊNIS DE MESA DE BRAGA	250,00	
a)	ASSOCIAÇÃO DE VOLUNTARIOS HOSPITAL DE SANTA MARIA MAIOR	500,00	
a)	ASSOCIAÇÃO DESP. CULT. REC. DE SILVEIROS	500,00	
a)	ASSOCIAÇÃO DESPORTIVA DE BARCELOS	10.000,00	
a)	ASSOCIAÇÃO DESPORTIVA DE CARVALHAL	10.175,52	
a)	ASSOCIAÇÃO DESPORTIVA E CULTURAL DE TREGOSA	500,00	

  
  
 Página 6 de 29



## Transferências Correntes Concedidas para 2008

Município de Barcelos

Ano: 2008  
(unidade: €)

Disposições Legais	Entidade	Valor	Observações
a)	ASSOCIAÇÃO DESPORTIVA E RECREATIVA JUVENTUDE DE V.F.S. MARTINHO	500,00	
a)	ASSOCIAÇÃO DESPORTIVA, RECREATIVA E CULTURAL DE GILMONDE	500,00	
a)	ASSOCIAÇÃO DIABETICOS DO MINHO	500,00	
a)	ASSOCIAÇÃO DO PESSOAL DA SAUDE DE BARCELOS	250,00	
a)	ASSOCIAÇÃO EQUESTRE DE LIJO	250,00	
a)	ASSOCIAÇÃO FLORESTAL DO CÁVADO	30.000,00	
a)	ASSOCIAÇÃO FOLCLÓRICA DA CARREIRA - BCL	150,00	
a)	ASSOCIAÇÃO GALO NOVO	500,00	
a)	ASSOCIAÇÃO GUIAS DE PORTUGAL	500,00	
a)	ASSOCIAÇÃO HUMANITÁRIA DOS DADORES DE SANGUE BARCELOS	500,00	
a)	ASSOCIAÇÃO INDUSTRIAL PORTUGUESA	0,00	
a)	ASSOCIAÇÃO NACIONAL DE MUNICIPIOS PORTUGUESES	6.329,00	
a)	ASSOCIAÇÃO ORNITOLÓGICA DE BARCELOS	500,00	
a)	ASSOCIAÇÃO PAIS DA ESCOLA ABADÉ NEIVA	12.182,79	
a)	ASSOCIAÇÃO PAIS DA ESCOLA E JARDIM INFÂNCIA DAS CARVALHAS	12.994,79	
a)	ASSOC. PAIS E ENC. EDUCAÇÃO AGRUPAMENTO DE ESCOLAS DE FRAGOSO	6.460,00	
a)	ASSOC. PAIS E ENC. EDUCAÇÃO J. INFÂNCIA E ESCOLA 1º CICLO VILA SECA	1.139,40	
a)	ASSOC. PAIS ENC. EDUC. ESCOLA 1º CICLO E. BÁSICO J. INFÂNCIA PERELHAL	17.789,58	
a)	ASSOCIAÇÃO PAIS ENC. EDUCAÇÃO E. B. INTEGRADA DE VILA COVA	2.131,20	
a)	ASSOCIAÇÃO PAIS ENC. EDUCAÇÃO J.I. E ESCOLA DE MILHAZES	12.986,79	
a)	ASSOCIAÇÃO PAIS ENC. EDUCAÇÃO J.INF. E ESCOLA 1º CICLO DE FARIA	13.934,79	
a)	ASSOCIAÇÃO PAIS ENCARREGADOS EDUCAÇÃO ESCOLA VILA BOA	17.789,58	
a)	ASSOCIAÇÃO PERELHAL SOLIDARIO	500,00	
a)	ASSOCIAÇÃO PORT. VETERANOS DE GUERRA NUCLEO BARCELOS	500,00	
a)	ASSOCIAÇÃO PORTUGUESA DE PARAMILOIDOSE	1.500,00	
a)	ASSOCIAÇÃO RECREATIVA E CULTURAL DE ARCOZELO	5.000,00	
a)	ASSOCIAÇÃO RECREATIVA E CULTURAL DE MIDÕES	500,00	
a)	ASSOCIAÇÃO ROCK NA BARRAGEM	250,00	
a)	ASSOCIAÇÃO SOCIAL CULTURAL E RECREATIVA DE CHORENTE	6.710,00	
a)	ASSOCIAÇÃO SOCIAL, CULTURAL E RECREATIVA CREIXOMIL	250,00	
a)	ASSOCIAÇÃO ZOOM	11.750,00	
a)	AUGUSTO RODRIGUES PEREIRA	1.500,00	d)
a)	AURÉLIO MEIRELES DE MAGALHÃES	900,00	d)

  
 d)  
 d)

## Transferências Correntes Concedidas para 2008

Município de Barcelos

Ano: 2008  
(unidade: €)

Disposições Legais	Entidade	Valor	Observações
a)	AURORA MARIA SOUSA FERNANDES	1.050,00	d)
a)	BALBINA MACHADO EIRA	1.650,00	d)
a)	BANDA DE MÚSICA DE OLIVEIRA	9.250,00	
a)	BASQUETE CLUBE DE BARCELOS	500,00	
a)	BEATRIZ DOS SANTOS VILAS BOAS	1.200,00	d)
a)	BEATRIZ MORAES TEODORO	2.400,00	d)
a)	BELMIRO FONSECA PENETRA	250,00	
a)	BENVINDA ALVES LOUREIRO	900,00	d)
a)	BERNARDINA ALEXANDRE RIBEIRO	1.500,00	d)
a)	BERTA DA CONCEIÇÃO LOPES MIRANDA	1.700,00	d)
a)	BOMBEIROS VOLUNTÁRIOS DE BARCELOS	500,00	
a)	BOZHENA SALYUK	1.800,00	d)
a)	CAMILO GOMES DA SILVA ARAUJO	1.800,00	d)
a)	CANTO DO PISCO ASSOCIAÇÃO JUVENIL	500,00	
a)	CARLA ALVES FARIA	1.389,33	
a)	CARLA CRISTINA MIRANDA COELHO	1.800,00	d)
a)	CARLA DA CONCEIÇÃO AMORIM PONTES	1.800,00	d)
a)	CARLA ISABEL DA COSTA MARTINS	1.200,00	d)
a)	CARLA MANUELA GONÇALVES FARIA	1.389,33	
a)	CARLA MARIA CHAGAS MIRANDA	1.050,00	d)
a)	CARLA PATRÍCIA CAMPOS DA SILVA	150,00	
a)	CARLA PATRÍCIA DOS SANTOS GONÇALVES	1.800,00	d)
a)	CARLA SOFIA MIRANDA MARTINS	1.500,00	d)
a)	CARLOS ALBERTO ALMEIDA DE OLIVEIRA	640,00	
a)	CARLOS ALBERTO FERNANDES MARTINS	900,00	d)
a)	CARLOS MANUEL DA SILVA GUERREIRO GONÇALVES RAMOS	1.050,00	d)
a)	CARLOS MANUEL FONSECA LOPES	700,00	
a)	CARLOS MANUEL PEREIRA FONSECA	900,00	d)
a)	CARMEN ADELAIDE FAGUNDES	1.375,00	
a)	CARMEN LUCI GOMES DA SILVA VILAS BOAS	1.200,00	d)
a)	CARMEN MARIA FERREIRA DE SOUSA GOMES	600,00	
a)	CARMINDA ROSA SOUSA OLIVEIRA	750,00	
a)	CAROLINA DA ROCHA GONÇALVES	1.500,00	d)




## Transferências Correntes Concedidas para 2008

Município de Barcelos

Ano: 2008  
(unidade: €)

Disposições Legais	Entidade	Valor	Observações
a)	CASA DE SANTA MARIA	50,00	
a)	CASA DE SAÚDE S. JOÃO DE DEUS (INSTITUTO S. JOÃO DE DEUS)	500,00	
a)	CASA DO BENFICA DE BARCELOS	500,00	
a)	CASA DO MENINO DE DEUS	17.100,00	
a)	CASA DO POVO DE ALVITO	40.660,00	
a)	CASA DO POVO DE AREIAS	6.120,00	
a)	CASA DO POVO DE MACIEIRA DE RATES	500,00	
a)	CASA DO POVO DE MARTIM	5.062,50	
a)	CASA DO POVO DE VIATODOS	23.974,79	
a)	CASA DO POVO DE VILA SÊCA	5.958,00	
a)	CATARINA DE JESUS FREITAS	1.500,00	d)
a)	CATARINA JOANA CARDOSO CLETO CRAVINO	1.100,00	d)
a)	CÉLIA DA SILVA	1.700,00	d)
a)	CELINA MARIA COSTA RODRIGUES	1.389,33	
a)	CENTRO CULTURAL DE BARCELOS	10.250,00	
a)	CENTRO DE ASSISTÊNCIA SOCIAL DE BALUGÃES	10.514,79	
a)	CENTRO DE BEM ESTAR SOCIAL DE ALHEIRA	19.954,58	
a)	CENTRO DE BEM-ESTAR SOCIAL DE BARQUEIROS	18.320,00	
a)	CENTRO DE GESTÃO AGRÍCOLA	500,00	
a)	CENTRO DE SOLIDARIEDADE SOCIAL DE S. VERÍSSIMO	250,00	
a)	CENTRO PAROQUIAL E SOCIAL DE ARCOZELO	39.380,00	
a)	CENTRO SOCIAL CULTURAL E RECREATIVO ABEL VARZIM	20.374,79	
a)	CENTRO SOCIAL DE AGUIAR	12.254,79	
a)	CENTRO SOCIAL DE CULTURA E RECREIO DA SILVA	6.980,00	
a)	CENTRO SOCIAL DE DURRÃES	12.994,79	
a)	CENTRO SOCIAL E PAROQUIAL DE AREAIS DE VILAR	500,00	
a)	CENTRO SOCIAL E PAROQUIAL DE FRAGOSO	5.040,00	
a)	CENTRO SOCIAL E PAROQUIAL DE GILMONDE	10.640,00	
a)	CENTRO SOCIAL E PAROQUIAL DE TREGOSA	3.690,00	
a)	CENTRO SOCIAL S. TEOTÓNIO	15.629,58	
a)	CIAB-CENTRO DE INFORMAÇÃO, MEDIAÇÃO E ARBITRAGEM DE CONSUMO	9.636,52	
a)	CIDÁLIA SAMPAIO LIMA	900,00	
a)	CIRCULO CATÓLICO DE OPERÁRIOS DE BARCELOS	10.500,00	

d)

  
 f. Amun



## Transferências Correntes Concedidas para 2008

Município de Barcelos

Ano: 2008  
(unidade: €)

Disposições Legais	Entidade	Valor	Observações
a)	CLAUDIA LEANDRO DA SILVA ÂNGELO	900,00	d)
a)	CLEMENTINA BATISTA OLIVEIRA	1.800,00	d)
a)	CLUBE DE CAMPISMO E CARAVANISMO DE BARCELOS	8.500,00	
a)	CLUBE DE FUTEBOL "OS CERAMISTAS"	27.750,00	
a)	CLUBE DE KARATE DE BARCELOS	500,00	
a)	CLUBE DESPORTIVO JUVENTUDE SÃO PEDRO	250,00	
a)	COLÉGIO LA SALLE	3.000,00	
a)	CONCEIÇÃO SILVA MIRANDA ARAÚJO	1.500,00	d)
a)	CONFERÊNCIAS VICENTINAS DE BARCELOS	1.000,00	
a)	CONFRARIA DE NOSSA SENHORA DAS DORES DE ALVELOS	250,00	
a)	CONFRARIA SANTÍSSIMO SACRAMENTO S. LOURENÇO DURRÃES	250,00	
a)	CORAL MAGISTROI DE S. TIAGO DE CARAPEÇOS	150,00	
a)	CORPO VOLUNTÁRIO DE SALVAÇÃO PÚBLICA BARCELINENSE	250,00	
a)	CRUZ VERMELHA PORTUGUESA - NÚCLEO DE ALDREU	12.134,79	
a)	CRUZ VERMELHA PORTUGUESA - NÚCLEO DE BARCELOS	8.000,00	
a)	CRUZ VERMELHA PORTUGUESA - NÚCLEO DE CAMPO	500,00	
a)	CRUZ VERMELHA PORTUGUESA NÚCLEO MACIEIRA DE RATES	3.960,00	
a)	DANIEL DA SILVA GONÇALVES	1.389,33	
a)	DANIELA ADRIANA LOPES SALGUEIRO	1.389,33	
a)	DANUSA BRASIL COZER	1.800,00	d)
a)	DAVID FERNANDES PEREIRA	1.500,00	d)
a)	DELFIN DOS ANJOS SARDINHA	1.800,00	d)
a)	DEOLINDA DE JESUS DA SILVA NEIVA	0,00	
a)	DEOLINDA MIRANDA DA SILVA MOREIRA	1.200,00	d)
a)	DIDALVI - COOPERATIVA DE ENSINO DE ALVITO S. PEDRO	1.500,00	
a)	DOMINGOS DE JESUS MEIRA SERRANO	1.800,00	d)
a)	EDINA LUÍSA LOUREIRO DE CARVALHO	500,00	
a)	EDITE DA CONCEIÇÃO FERREIRA LOPES	1.550,00	d)
a)	EDIVALDO JOSÉ DA TRINDADE	500,00	d)
a)	EDUARDO ALEXANDRE BARBOSA NEIVA	1.200,00	d)
a)	EDUARDO FERREIRA	600,00	
a)	EDUARDO GOMES PEREIRA	1.200,00	d)
a)	EDUARDO NASCIMENTO COSTA FALCÃO	700,00	



*[Handwritten signatures]*

## Transferências Correntes Concedidas para 2008

Município de Barcelos

Ano: 2008  
(unidade: €)

Disposições Legais	Entidade	Valor	Observações
a)	EIXO ATLÂNTICO DO NOROESTE PENINSULAR	18.000,00	
a)	ELISA FARIA NEIVA	1.050,00	d)
a)	ELISABETE FERREIRA ASCENSO VILAS BOAS	600,00	d)
a)	ELISABETE MARIA OLIVEIRA SILVA	1.800,00	d)
a)	ELISABETE MARIA VILAS BOAS GOMES	300,00	
a)	ELVIRA MANUELA OLIVEIRA SILVA	1.800,00	d)
a)	EMÍLIA MARIA DA SILVA SANTOS	1.500,00	d)
a)	EMÍLIA SOARES DE CAMPOS	1.600,00	d)
a)	ENERGIE5 - CLUBE DE DESPORTOS ELECTRONICOS	250,00	
a)	ERMELINDA MARTINS BARBOSA	1.200,00	d)
a)	ESCOLA BÁSICA DO 2º E 3º CICLOS DE GONÇALO NUNES	525,00	
a)	ESCOLA DE TECNOLOGIA E GESTÃO DE BARCELOS	1.625,00	
a)	ESCOLA SECUNDÁRIA DE BARCELOS	2.005,00	
a)	ESCOLA SECUNDÁRIA ALCAIDES DE FARIA	10.050,00	
a)	ESCOLA SECUNDÁRIA DE BARCELINHOS	1.800,00	
a)	ESPERANÇA MARIA ALVES PEDROSO MEIRELES	0,00	
a)	EUGÉNIO FERREIRA COSTA	1.800,00	d)
a)	EVA CATARINA OLIVEIRA PEREIRA CARVALHO	1.800,00	d)
a)	EVA PAULA CARVALHO PINTO	1.800,00	d)
a)	FABIO DANIEL MOREIRA DIAS	375,00	
a)	FABRICA IGREJA PAROQUIAL ST.EULÁLIA PANQUE	250,00	
a)	FÁBRICA DA IGREJA PAROQUIAL DE SANTO EMILÍÃO DE MARIZ	500,00	
a)	FÁBRICA DA IGREJA PAROQUIAL DE ALDREU	250,00	
a)	FÁBRICA DA IGREJA PAROQUIAL DA POUSA	250,00	
a)	FÁBRICA DA IGREJA PAROQUIAL DA VÁRZEA	250,00	
a)	FÁBRICA DA IGREJA PAROQUIAL DE ABADE DE NEIVA	250,00	
a)	FABRICA DA IGREJA PAROQUIAL DE AGUIAR	2.500,00	
a)	FÁBRICA DA IGREJA PAROQUIAL DE ALHEIRA	250,00	
a)	FÁBRICA DA IGREJA PAROQUIAL DE ALVITO S. MARTINHO	250,00	
a)	FÁBRICA DA IGREJA PAROQUIAL DE AREIAS DE VILAR	250,00	
a)	FÁBRICA DA IGREJA PAROQUIAL DE AREIAS S.VICENTE	250,00	
a)	FÁBRICA DA IGREJA PAROQUIAL DE BARQUEIROS	250,00	
a)	FÁBRICA DA IGREJA PAROQUIAL DE BASTUÇO S. JOÃO	250,00	

  
 Página 11 de 29

## Transferências Correntes Concedidas para 2008

Município de Barcelos

Ano: 2008  
(unidade: €)

Disposições Legais	Entidade	Valor	Observações
a)	FABRICA DA IGREJA PAROQUIAL DE CARVALHAS	250,00	
a)	FÁBRICA DA IGREJA PAROQUIAL DE CHAVÃO	250,00	
a)	FABRICA DA IGREJA PAROQUIAL DE COSSOURADO	250,00	
a)	FÁBRICA DA IGREJA PAROQUIAL DE ENCOURADOS	250,00	
a)	FÁBRICA DA IGREJA PAROQUIAL DE FEITOS	500,00	
a)	FÁBRICA DA IGREJA PAROQUIAL DE GALEGOS S. MARTINHO	650,00	
a)	FÁBRICA DA IGREJA PAROQUIAL DE MACIEIRA RATES	250,00	
a)	FÁBRICA DA IGREJA PAROQUIAL DE MANHENTE	500,00	
a)	FÁBRICA DA IGREJA PAROQUIAL DE NEGREIROS	250,00	
a)	FÁBRICA DA IGREJA PAROQUIAL DE PALME	250,00	
a)	FÁBRICA DA IGREJA PAROQUIAL DE REMELHE	250,00	
a)	FÁBRICA DA IGREJA PAROQUIAL DE RORIZ	250,00	
a)	FÁBRICA DA IGREJA PAROQUIAL DE S. JOÃO DE VILA BOA	150,00	
a)	FÁBRICA DA IGREJA PAROQUIAL DE S. MATEUS DE GRIMANCELOS	250,00	
a)	FÁBRICA DA IGREJA PAROQUIAL DE S. PAIO DE PERELHAL	250,00	
a)	FÁBRICA DA IGREJA PAROQUIAL DE S. PEDRO DE FRAGOSO	500,00	
a)	FÁBRICA DA IGREJA PAROQUIAL DE S. ROMÃO DE FONTE COBERTA	250,00	
a)	FÁBRICA DA IGREJA PAROQUIAL DE SANTA MARIA DE LIJÓ	250,00	
a)	FÁBRICA DA IGREJA PAROQUIAL DE SANTA MARIA DE FARIA	4.100,00	
a)	FÁBRICA DA IGREJA PAROQUIAL DE SANTA MARIA DE GILMONDE	250,00	
a)	FÁBRICA DA IGREJA PAROQUIAL DE SANTA MARIA MAIOR DE BARCELOS	2.500,00	
a)	FÁBRICA DA IGREJA PAROQUIAL DE SANTIAGO DE CAMBESES	400,00	
a)	FÁBRICA DA IGREJA PAROQUIAL DE SANTIAGO DE SEQUIADE	250,00	
a)	FÁBRICA DA IGREJA PAROQUIAL DE ST.ª MARIA DE GALEGOS	1.000,00	
a)	FÁBRICA DA IGREJA PAROQUIAL DE ST.ª MARINHA DE PARADELA	250,00	
a)	FÁBRICA DA IGREJA PAROQUIAL DE TAMEL S. VERÍSSIMO	250,00	
a)	FÁBRICA DA IGREJA PAROQUIAL DE VILA COVA	1.000,00	
a)	FABRICA DA IGREJA PAROQUIAL DE VILA F.S.PEDRO	250,00	
a)	FÁBRICA DA IGREJA PAROQUIAL DE VILAR DO MONTE	250,00	
a)	FÁBRICA DA IGREJA PAROQUIAL DO DIVINO SALVADOR DE CRISTELO	150,00	
a)	FÁBRICA DA IGREJA PAROQUIAL DO DIVINO SALVADOR PEREIRA	250,00	
a)	FÁBRICA DA IGREJA PAROQUIAL RIO CÔVO SANTA EUGÉNIA	250,00	
a)	FÁBRICA DA IGREJA PAROQUIAL ST. ANDRÉ DE BARCELINHOS	500,00	


## Transferências Correntes Concedidas para 2008

Município de Barcelos

Ano: 2008  
(unidade: €)

Disposições Legais	Entidade	Valor	Observações
a)	FÁTIMA CRISTINA DA SILVA CARVALHO	1.500,00	d)
a)	FELISBELA DA COSTA MACHADO	300,00	d)
a)	FERNANDA MARIA PEDRAS ESTEVES	1.800,00	d)
a)	FERNANDA MARIA RIBEIRO SOUSA PRADO	100,00	d)
a)	FERNANDO DA COSTA RODRIGUES	125,00	d)
a)	FERNANDO DANIEL GONÇALVES MARTINS	700,00	
a)	FLÁVIA MARISA MARTINS DA COSTA	1.389,33	
a)	FRANCISCO DANTAS MANO	1.075,00	
a)	FREGUESIA DE ABADE DE NEIVA	105,05	d)
a) e b)	FREGUESIA DE ADÃES	10.514,79	
a) e b)	FREGUESIA DE AIRÓ	7.756,10	
a) e b)	FREGUESIA DE ALVELOS	8.871,40	
a) e b)	FREGUESIA DE ALVITO S. MARTINHO	3.240,00	
a) e b)	FREGUESIA DE ALVITO S. PEDRO	6.593,40	
a) e b)	FREGUESIA DE AREIAS S. VICENTE	1.500,00	
a) e b)	FREGUESIA DE BALUGÃES	3.075,00	
a) e b)	FREGUESIA DE BARQUEIROS	14.445,00	
a) e b)	FREGUESIA DE BASTUÇO S. JOÃO	6.872,80	
a) e b)	FREGUESIA DE BASTUÇO SANTO ESTÉVÃO	15.759,91	
a) e b)	FREGUESIA DE CAMPO	27.151,55	
a) e b)	FREGUESIA DE CARREIRA	26.276,84	
a) e b)	FREGUESIA DE CARVALHAL	11.528,81	
a) e b)	FREGUESIA DE CHAVÃO	22.448,79	
a) e b)	FREGUESIA DE COUREL	17.270,08	
a) e b)	FREGUESIA DE ENCOURADOS	13.754,79	
a) e b)	FREGUESIA DE FEITOS	2.700,00	
a) e b)	FREGUESIA DE FONTE COBERTA	10.514,79	
a) e b)	FREGUESIA DE GAMIL	2.880,00	
a) e b)	FREGUESIA DE GILMONDE	103,10	
a) e b)	FREGUESIA DE GÓIOS	4.415,60	
a) e b)	FREGUESIA DE GRIMANCELOS	9.958,84	
a) e b)	FREGUESIA DE GUERAL	13.574,79	
a) e b)	FREGUESIA DE LAMA	14.594,79	

*[Handwritten signatures]*

*[Handwritten signatures]*

## Transferências Correntes Concedidas para 2008

Município de Barcelos

Ano: 2008  
(unidade: €)

Disposições Legais	Entidade	Valor	Observações
a) e b)	FREGUESIA DE LIJÓ	1.874,29	
a) e b)	FREGUESIA DE MACIEIRA	15.011,60	
a) e b)	FREGUESIA DE MARTIM	13.989,00	
a) e b)	FREGUESIA DE MILHAZES	370,80	
a) e b)	FREGUESIA DE MINHOTÁES	18.352,19	
a) e b)	FREGUESIA DE NEGREIROS	6.639,65	
a) e b)	FREGUESIA DE OLIVEIRA	25.470,16	
a) e b)	FREGUESIA DE PARADELA	17.024,90	
a) e b)	FREGUESIA DE PEDRA FURADA	3.086,00	
a) e b)	FREGUESIA DE PEREIRA	28.592,58	
a) e b)	FREGUESIA DE PERELHAL	4.950,00	
a) e b)	FREGUESIA DE QUINTIÁES	6.651,60	
a) e b)	FREGUESIA DE RORIZ	23.351,28	
a) e b)	FREGUESIA DE SEQUEADE	4.320,00	
a) e b)	FREGUESIA DE SILVEIROS	1.452,00	
a) e b)	FREGUESIA DE TAMEL S. VERÍSSIMO	450,00	
a) e b)	FREGUESIA DE TAMEL SANTA LEOCÁDIA	13.012,25	
a) e b)	FREGUESIA DE VÁRZEA	6.480,00	
a) e b)	FREGUESIA DE VIATODOS	593,36	
a) e b)	FREGUESIA DE VILA COVA	8.400,00	
a) e b)	FREGUESIA DE VILAR DE FIGOS	7.666,20	
a) e b)	FREGUESIA DE VILAR DO MONTE	6.840,00	
a)	GABINETE DE APOIO TÉCNICO DO VALE DO CÁVADO	3.333,33	
a)	GASC GRUPO DE ACÇÃO SOCIAL CRISTÁ	39.000,00	
a)	GIL VICENTE FUTEBOL CLUBE	500,00	d)
a)	GRACINDA FERREIRA DA SILVA	1.800,00	d)
a)	GRACINDA GONÇALVES DA SILVA	1.800,00	d)
a)	GRACINDA MARIA DIAS LOUREIRO	625,00	d)
a)	GRACINDA RODRIGUES VIEIRA	1.500,00	d)
a)	GRUPO ADONAI DE BARCELOS	500,00	
a)	GRUPO CORAL DE MONTE FRALÃES	150,00	
a)	GRUPO CORAL DE PERELHAL	150,00	
a)	GRUPO CORAL POLIFÓNICO DA SILVA	150,00	



## Transferências Correntes Concedidas para 2008

Município de Barcelos

Ano: 2008  
(unidade: €)

Disposições Legais	Entidade	Valor	Observações
a)	GRUPO CORAL SANTA MARIA DE QUINTAES	150,00	
a)	GRUPO CULTURAL E ETNOGRÁFICO DE ALDREU	1.375,00	
a)	GRUPO DE DANÇAS E CANTARES "AS GANELINHAS DE PALME"	4.375,00	
a)	GRUPO DE DANÇAS E CANTARES DE BARCELOS	1.525,00	
a)	GRUPO DE JOVENS DE GALEGOS SANTA MARIA	400,00	
a)	GRUPO DE MÚSICA POPULAR DE RORIZ	300,00	
a)	GRUPO DE RECOLHA "ECOS DOS POVO"	150,00	
a)	GRUPO DESPORTIVO CREIXOMIL	500,00	
a)	GRUPO DESPORTIVO CULTURAL CRISTELO	6.250,00	
a)	GRUPO DESPORTIVO CULTURAL DOS TRABALHADORES DA C. M. BARCELOS	500,00	
a)	GRUPO DESPORTIVO DE MACIEIRA DE RATES	250,00	
a)	GRUPO DESPORTIVO E CULTURAL CRISTINA	500,00	
a)	GRUPO DESPORTIVO E RECREATIVO DE CAMPO	500,00	
a)	GRUPO DOS AMIGOS D. ANTÓNIO BARROSO	1.500,00	
a)	GRUPO FOLCLÓRICO DE BARCELINHOS	13.812,50	
a)	GRUPO FOLCLÓRICO DE SANTA MARIA DE MOURE	1.375,00	
a)	GRUPO FOLCLÓRICO DE TREGOSA	3.087,50	
a)	GRUPO FOLCLÓRICO JUVENIL DE GALEGOS SANTA MARIA	1.125,00	
a)	HELDER SIMÃO RIBEIRO DE OLIVEIRA	15.000,00	
a)	HELENA DE JESUS DA COSTA LEAL	1.750,00	d)
a)	HELENA ISABEL CAMPOS DA SILVA	600,00	d)
a)	HUGO FIGUEIREDO DA SILVA	1.389,33	
a)	HUGO RICARDO SILVA MATOS	1.389,33	
a)	IDALINA AUGUSTA DE OLIVEIRA CARVALHO	1.800,00	d)
a)	INÊS FERNANDES GOMES	1.800,00	d)
a)	INSTITUTO AUTODIDACTA DE ESTUDOS SUPERIORES DO MINHO	500,00	
a)	INSTITUTO POLITECNICO DO CAVADO E AVE	1.500,00	
a)	IRACILDA MARCILIO ALVES DA SILVA	1.050,00	d)
a)	ISABEL MARIA BANDEIRA MACHADO	1.325,00	d)
a)	ISABEL MARIA BORGES SILVA	1.500,00	d)
a)	ISABEL MARIA DE SA COUTO	1.000,00	d)
a)	ISABEL MARIA GOMES DA COSTA	1.500,00	d)
a)	ISABEL MARIA GONÇALVES MENDES	1.200,00	d)

*[Handwritten signature]*

*[Handwritten signature]*

*[Handwritten signature]*

## Transferências Correntes Concedidas para 2008

Município de Barcelos

Ano: 2008  
(unidade: €)

Disposições Legais	Entidade	Valor	Observações
a)	ISABEL MARIA MIRANDA DA SILVA	1.500,00	d)
a)	ISABEL MARIA PEREIRA CARVALHO DANTAS	1.200,00	d)
a)	ISAURA FERNANDES DIAS	900,00	d)
a)	ISAURA MARIA COSTA CARDOSO	1.125,00	d)
a)	ISAURA VIEIRA COSTA	900,00	d)
a)	JACQUELINE GOMES BORBA	1.800,00	d)
a)	JOANA PAULA MIRANDA MARTINS DA SILVA	1.389,33	d)
a)	JOÃO LOPES TORRES	600,00	d)
a)	JOÃO MACIEL CAMPINHO	77,00	d)
a)	JOÃO PEREIRA VILAS BOAS	1.500,00	d)
a)	JOAQUIM COELHO MENDES	1.800,00	d)
a)	JOAQUIM DA SILVA TORRES	1.200,00	d)
a)	JOAQUIM DOMINGUES DE ALMEIDA	900,00	d)
a)	JOAQUIM GONÇALVES SOUSA	500,00	d)
a)	JOAQUIM JARDIM MONTEIRO	1.200,00	d)
a)	JOAQUIM SALOMÃO SILVA MARTINS	600,00	d)
a)	JORGE COELHO DUARTE	900,00	d)
a)	JORGE FILIPE FARIA LOUREIRO	1.389,33	d)
a)	JORGE MANUEL BARBOSA DANTAS	1.125,00	d)
a)	JORGE MANUEL PASCOAL SARMENTO	1.200,00	d)
a)	JOSÉ ABÍLIO MOREIRA GONÇALVES	5.000,00	d)
a)	JOSÉ ADÉRITO ARAÚJO RODRIGUES	1.125,00	d)
a)	JOSÉ BARBOSA DA SILVA VILAÇA	300,00	d)
a)	JOSE CARLOS FERNANDES VILAS BOAS	730,00	d)
a)	JOSE CARVALHO DE ALMEIDA	354,59	d)
a)	JOSE COSTA FREITAS	1.500,00	d)
a)	JOSÉ DURÃES BARBOSA	1.389,33	d)
a)	JOSÉ EDUARDO FERREIRA CARDOSO	5.000,00	d)
a)	JOSE MANUEL ALMEIDA DA SILVA	660,00	d)
a)	JOSE MANUEL PIMENTA AFONSO	1.100,00	d)
a)	JOSÉ MANUEL SILVA PEREIRA	1.600,00	d)
a)	JOSÉ MARIA DOMINGUES GONÇALVES	300,00	d)
a)	JOSÉ MARIA MORAIS REIS	900,00	d)

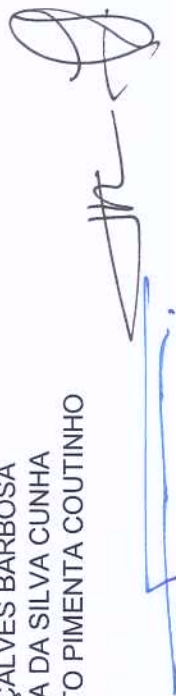
  
  



## Transferências Correntes Concedidas para 2008

Município de Barcelos

Ano: 2008  
(unidade: €)

Disposições Legais	Entidade	Valor	Observações
a)	JOSÉ PINHEIRO FERREIRA	1.200,00	d)
a)	JOSE TIAGO OLIVEIRA DE SOUSA	5.000,00	d)
a)	JOSEFINA AUGUSTA VILAS BOAS VALE ALMEIDA	1.800,00	d)
a)	JUDITE MARIA LIMA GONÇALVES	1.800,00	d)
a)	JUDITE VILAS BOAS FERREIRA DANTAS	1.375,00	d)
a)	JÚLIA GOMES DA COSTA	1.500,00	d)
a)	JULIANA CRISTINA RAMOS NAIDE	600,00	
a)	JULIANA ISABEL DA COSTA COUTINHO	1.389,33	
a)	JULIO DA SILVA	1.100,00	d)
a)	JULIO ROMANIM GOMES LUIS	1.800,00	d)
a)	JUNTA DE FREGUESIA DE ABORIM	10.514,79	
a)	JUNTA DE NÚCLEO DE BARCELOS DO CORPO NACIONAL DE ESCUTAS	13.476,00	
a)	KATIA SUZANA COELHO GOUVEIA	1.500,00	d)
a)	KERIGMA- INSTITUTO INOVAÇÃO DESENV.SOCIAL DE BARCELOS	500,00	
a)	KRISTINA KALPOKIENE	1.800,00	d)
a)	LAURA MARIA DA COSTA FREITAS	1.800,00	d)
a)	LAURA MARIA DE SÁ MARTINS	1.800,00	d)
a)	LAURINDA CONCEIÇÃO ABREU DIAS	1.800,00	d)
a)	LURINDA FERREIRA SILVA	1.200,00	d)
a)	LAZARINA DOS SANTOS MARTINS E SÁ	1.800,00	d)
a)	LEOPOLDINA FERREIRA SILVA	600,00	d)
a)	LIBERIA ARMANDINA DE ABREU	715,00	
a)	LILIANA ANDREIA MARTINS DA SILVA	300,00	d)
a)	LILIANA ISABEL DOS SANTOS LOPES	600,00	
a)	LINA MARIA GOMES FERREIRA RODRIGUES	1.500,00	d)
a)	LIONS CLUBE DE BARCELOS	500,00	
a)	LUCIA ARMINDA MARQUES GONÇALVES	1.500,00	d)
a)	LUCIA GOMES QUINTELA	850,00	d)
a)	LUCIANA DE ARAÚJO GOMES	1.500,00	d)
a)	LUCIMAR CHEREM COSTA PEREIRA	1.800,00	d)
a)	LUCINDA GONÇALVES BARBOSA	1.200,00	d)
a)	LUCINDA MARIA DA SILVA CUNHA	650,00	d)
a)	LUCIO AUGUSTO PIMENTA COUTINHO	275,00	d)

  
 f. C. Almeida

  
 J. M.

## Transferências Correntes Concedidas para 2008

Município de Barcelos

Ano: 2008  
(unidade: €)

Disposições Legais	Entidade	Valor	Observações
a)	LUIS ANTONIO DA SILVA LEIRAS	400,00	
a)	LUÍS CARLOS DA SILVA CARDOSO	5.000,00	
a)	LUIZA DA CONCEIÇÃO PEIXOTO CARVALHO	1.450,00	d)
a)	LURDES MARIA JARDIM GONÇALVES	1.650,00	
a)	MAGALYS ANDREA FERREIRA CORDEIRO	1.389,33	
a)	MAIS JUVENTUDE-ASSOCIAÇÃO DE JOVENS DE ALVELOS	250,00	
a)	MANUEL ANDRE SILVA ARAUJO FARIA	700,00	
a)	MANUEL ANGELO GOMES DA SILVA	500,00	d)
a)	MANUEL DE JESUS DA CONCEIÇÃO MATOS	450,00	d)
a)	MANUEL FERNANDES DA COSTA	1.500,00	d)
a)	MANUEL FERNANDES FARIA SALGADO	1.400,00	d)
a)	MANUEL GUIMARÃES DA JUSTA	1.500,00	d)
a)	MANUEL JOÃO FERREIRA PIMENTA	600,00	
a)	MANUEL JOÃO ROCHA GOMES	600,00	
a)	MANUEL JOAQUIM GONÇALVES DUARTE	1.425,00	d)
a)	MANUEL JOAQUIM PEREIRA DA SILVA	1.350,00	d)
a)	MANUEL JOSE MARTINS MOREIRA	1.800,00	d)
a)	MANUEL MIRANDA VENTENA	1.200,00	d)
a)	MANUEL PEREIRA SOUSA	800,00	d)
a)	MANUEL PIMENTA MANHENTE	1.325,00	d)
a)	MANUEL SOUSA PEIXOTO	750,00	d)
a)	MANUELA ALEXANDRA PEREIRA MARTINS BARROSO	1.050,00	d)
a)	MARCELINA DA CONCEIÇÃO DA SILVA OLIVEIRA	1.800,00	d)
a)	MARCELINA VALE DA SILVA	1.000,00	d)
a)	MARCIA ALEXANDRA SOUSA RODRIGUES	1.050,00	d)
a)	MARCIO MANUEL CARVALHO COUTINHO	270,00	d)
a)	MARCIO NUNO DA SILVA PEREIRA	750,00	d)
a)	MÁRCIO ROBERTO DE OLIVEIRA	1.500,00	d)
a)	MARGARIDA MARIA CAMPOS LOPES MARTINS	1.200,00	d)
a)	MARIA ADELAIDE SILVA SOUSA	1.800,00	d)
a)	MARIA ADELIA RODRIGUES	540,00	
a)	MARIA ALBINA MIRANDA DE SOUSA	1.800,00	d)
a)	MARIA ALEXANDRINA FERREIRA	325,00	d)




  
  


## Transferências Correntes Concedidas para 2008

Município de Barcelos

Ano: 2008  
(unidade: €)

Disposições Legais	Entidade	Valor	Observações
a)	MARIA ALICE ARAUJO GOMES	500,00	
a)	MARIA ALICE DA SILVA MARQUES	600,00	d)
a)	MARIA ALICE DOS SANTOS RODRIGUES	1.800,00	d)
a)	MARIA ALICE GONÇALVES S.F. AZINHEIRA	1.800,00	d)
a)	MARIA ALMERINDA AIRES AFONSO	1.200,00	d)
a)	MARIA AMÉLIA DA CUNHA ALONSO CAMPINHO	415,80	
a)	MARIA AMÉLIA DA SILVA DIAS	1.800,00	d)
a)	MARIA AMÉLIA DOS SANTOS FIGUEIREDO TERROSO	1.800,00	d)
a)	MARIA AMÉLIA RAMOS OLIVEIRA	1.500,00	d)
a)	MARIA AMÉLIA SOARES MATOS	1.500,00	d)
a)	MARIA ARMANDINA OLIVEIRA FERRAZ	1.800,00	d)
a)	MARIA ARMINDA BOAVENTURA RODRIGUES	1.800,00	d)
a)	MARIA AUGUSTA CONCEIÇÃO CUNHA VAZ	2.250,00	d)
a)	MARIA AUGUSTA PEREIRA FERNANDES	1.800,00	d)
a)	MARIA AURORA COUTO FERREIRA MONTE	1.500,00	d)
a)	MARIA AURORA PEREIRA VILAS BOAS	1.575,00	d)
a)	MARIA AVELINA QUEIROS ARAUJO	1.800,00	d)
a)	MARIA BEATRIZ SILVA LOPES	1.500,00	d)
a)	MARIA BELMIRA CARVALHO LIMA	1.350,00	d)
a)	MARIA BELMIRA SÁ MIRANDA FERREIRA	1.200,00	d)
a)	MARIA BERNARDETE MIRANDA DE MATOS	500,00	d)
a)	MARIA CARMEN SOUSA MARQUES	900,00	d)
a)	MARIA CARMINDA ROCHA FERREIRA	600,00	d)
a)	MARIA CARMO DA COSTA GOMES	1.600,00	d)
a)	MARIA CARMO DUARTE CARVALHO	1.200,00	d)
a)	MARIA CECÍLIA BARBOSA PEREIRA	1.800,00	d)
a)	MARIA CECÍLIA PEREIRA BARBOSA	1.800,00	d)
a)	MARIA CELESTE COSTA BARBOSA	1.800,00	d)
a)	MARIA CELESTE DA MOTA PINTO	1.200,00	d)
a)	MARIA CELESTE MARQUES NEIVA	1.800,00	d)
a)	MARIA CEU MATOS TORRES LINHARES	1.200,00	d)
a)	MARIA CLARA DA SILVA GONÇALVES	1.550,00	d)
a)	MARIA CLEMENTINA LAMELA SILVA	1.500,00	d)

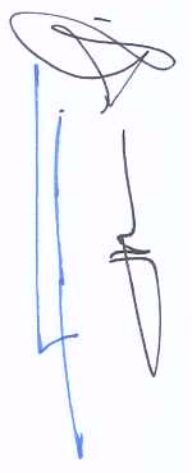


  
  


## Transferências Correntes Concedidas para 2008

Município de Barcelos

Ano: 2008  
(unidade: €)

Disposições Legais	Entidade	Valor	Observações
a)	MARIA CONCEIÇÃO ALVES BORGES DIAS	1.500,00	d)
a)	MARIA CONCEIÇÃO ARAUJO FERREIRA	1.800,00	d)
a)	MARIA CONCEIÇÃO JESUS FERREIRA TRILHO	1.800,00	d)
a)	MARIA CONCEIÇÃO MARTINS AFONSO	594,59	
a)	MARIA CONCEIÇÃO MENDES COSTA	1.500,00	d)
a)	MARIA CONCEIÇÃO SANTOS CRUZ	1.475,00	d)
a)	MARIA CONCEIÇÃO SILVA MACHADO	150,00	d)
a)	MARIA CONCEIÇÃO SOARES MONTEIRO	1.800,00	d)
a)	MARIA CRISTINA DA SILVA VIEIRA	1.650,00	d)
a)	MARIA DA CONCEIÇÃO BARBOSA FERNANDES	900,00	d)
a)	MARIA DA CONCEIÇÃO CARVALHOSA PIMENTA MARTINS	750,00	
a)	MARIA DA CONCEIÇÃO DA SILVA MARTINS	255,60	
a)	MARIA DA CONCEIÇÃO DA SILVA MIRANDA	600,00	
a)	MARIA DA CONCEIÇÃO DE SOUSA GOMES DE LIMA	1.200,00	d)
a)	MARIA DA CONCEIÇÃO FERNANDES DURÃES	540,00	
a)	MARIA DA CONCEIÇÃO FERNANDES TORRES	1.000,00	d)
a)	MARIA DA CONCEIÇÃO GUIMARÃES SILVA	1.500,00	d)
a)	MARIA DA CONCEIÇÃO PEREIRA MIRANDA	1.500,00	d)
a)	MARIA DA CONCEIÇÃO PINHEIRO DA ROCHA	1.500,00	d)
a)	MARIA DA CONCEIÇÃO RIBEIRO DA COSTA	900,00	d)
a)	MARIA DA CONCEIÇÃO VILAS BOAS E SILVA	1.800,00	d)
a)	MARIA DA FRANQUEIRA OLIVEIRA DA SILVA	550,00	
a)	MARIA DA GLÓRIA DE LIMA RODRIGUES	1.800,00	d)
a)	MARIA DA GLORIA PEREIRA ARAUJO	1.050,00	
a)	MARIA DA GLÓRIA TORRES PEREIRA	1.200,00	d)
a)	MARIA DA GRAÇA MACHADO PEREIRA	900,00	d)
a)	MARIA DA GRAÇA SIMÕES LOUREIRO	1.800,00	d)
a)	MARIA DAS DORES AZEVEDO AGRA	1.800,00	d)
a)	MARIA DAS DORES DE SOUSA MARTINS	1.200,00	d)
a)	MARIA DAS DORES JESUS RENTE	1.500,00	d)
a)	MARIA DE FATIMA AZEVEDO AGRA	1.200,00	d)
a)	MARIA DE FATIMA DA SILVA GOMES	900,00	
a)	MARIA DE FÁTIMA DA SILVA LOUREIRO	1.500,00	d)

## Transferências Correntes Concedidas para 2008

Município de Barcelos

Ano: 2008  
(unidade: €)

Disposições Legais	Entidade	Valor	Observações
a)	MARIA DE FATIMA DIAS RODRIGUES	900,00	d)
a)	MARIA DE FATIMA DUARTE VILAS BOAS	1.200,00	d)
a)	MARIA DE FÁTIMA FERNANDES LOUREIRO MOREIRA	1.500,00	d)
a)	MARIA DE FÁTIMA GOMES DE AZEVEDO	600,00	d)
a)	MARIA DE FATIMA GOMES RICARDO DANTAS	750,00	d)
a)	MARIA DE FÁTIMA LOPES PEREIRA	1.525,00	d)
a)	MARIA DE FÁTIMA NASCIMENTO SILVA	1.200,00	d)
a)	MARIA DE FÁTIMA OLIVEIRA TEIXEIRA	1.500,00	d)
a)	MARIA DE FÁTIMA PEREIRA DA COSTA	1.500,00	d)
a)	MARIA DE FÁTIMA SILVA MACHADO	1.500,00	d)
a)	MARIA DE JESUS MIRANDA FERREIRA MOTA	300,00	d)
a)	MARIA DE LURDES C. FERNANDES DA SILVA	1.800,00	d)
a)	MARIA DE LURDES DA COSTA FREITAS	1.800,00	d)
a)	MARIA DE LURDES DOS PRAZERES	1.200,00	d)
a)	MARIA DE LURDES DOS SANTOS GONÇALVES	1.800,00	d)
a)	MARIA DE LURDES FALCÃO DA SILVA	900,00	d)
a)	MARIA DE LURDES MONTEIRO PINTO	1.500,00	d)
a)	MARIA DELFINA DUARTE FONSECA	1.650,00	d)
a)	MARIA DEOLINDA DA SILVA CORTÊS	600,00	d)
a)	MARIA DO CARMO DE SOUSA MACHADO	1.800,00	d)
a)	MARIA DO CARMO GOMES ALVES	900,00	d)
a)	MARIA DO CARMO OLIVEIRA CARVALHO	1.800,00	d)
a)	MARIA DO CARMO PEREIRA DA COSTA	1.200,00	d)
a)	MARIA DO CARMO PINHEIRO DA ROCHA	1.750,00	d)
a)	MARIA DO CARMO SOUSA MIRANDA	600,00	d)
a)	MARIA DO CÉU DA SILVA GOMES ROCHA	1.350,00	d)
a)	MARIA DO CÉU FARINHAS MONTE DOS SANTOS	1.200,00	d)
a)	MARIA DO CÉU FERREIRA	1.500,00	d)
a)	MARIA DO CÉU FERREIRA GONÇALVES MATOS	1.800,00	d)
a)	MARIA DO CÉU QUEIRÓS DE FREITAS GONÇALVES	1.150,00	d)
a)	MARIA DO SAMEIRO COELHO DA COSTA	450,00	d)
a)	MARIA DO SAMEIRO RODRIGUES AZEVEDO	900,00	d)
a)	MARIA DOMINGUES DE ARAÚJO	1.800,00	d)

*[Handwritten signature]*

*[Handwritten signature]*  
*[Handwritten signature]*  
*[Handwritten signature]*

## Transferências Correntes Concedidas para 2008

Município de Barcelos

Ano: 2008  
(unidade: €)

Disposições Legais	Entidade	Valor	Observações
a)	MARIA DORES GOMES SILVA	1.800,00	d)
a)	MARIA DOS PRAZERES FARIA DA COSTA	1.125,00	d)
a)	MARIA DOS PRAZERES RODRIGUES FERNANDES	1.200,00	d)
a)	MARIA DOS PRAZERES SIMÕES L. FERRO	1.800,00	d)
a)	MARIA ELAINE DA ROCHA	1.800,00	d)
a)	MARIA ELISABETE FARIA CARVALHO PEDROSO	900,00	d)
a)	MARIA ELISABETE FARIA DA COSTA	750,00	d)
a)	MARIA EMILIA DOS SANTOS MARQUES	1.000,00	d)
a)	MARIA EMILIA LOPES ARAUJO FERNANDES	600,00	d)
a)	MARIA EMILIA REGO DE SOUSA	500,00	d)
a)	MARIA EMILIA SILVA ALVELOS	1.500,00	d)
a)	MARIA EMÍLIA V. BOAS VALE ALMEIDA	1.800,00	d)
a)	MARIA EMILIA VALE ALMEIDA	1.725,00	d)
a)	MARIA ERMELINDA MOREIRA RIBEIRO OLIVEIRA	450,00	d)
a)	MARIA ETELVINA GOMES PEDREIRA	1.800,00	d)
a)	MARIA FATIMA CAMPOS DA SILVA	1.800,00	d)
a)	MARIA FÁTIMA ESCAIRO BRANDÃO LINHARES	2.000,00	d)
a)	MARIA FÁTIMA FERNANDES CONCEIÇÃO	750,00	d)
a)	MARIA FÁTIMA LOPES PEREIRA	1.500,00	d)
a)	MARIA FÁTIMA PINTO SOUSA	2.400,00	d)
a)	MARIA FATIMA SA LISBOA	1.800,00	d)
a)	MARIA FERNANDA DE OLIVEIRA FERREIRA	900,00	d)
a)	MARIA FERNANDA DUARTE FERREIRA	1.800,00	d)
a)	MARIA FERNANDA GONÇALVES GOMES	1.500,00	d)
a)	MARIA FILOMENA COSTA COUTINHO RAMOS	1.750,00	d)
a)	MARIA FILOMENA DA COSTA MIRANDA	825,00	d)
a)	MARIA FILOMENA MARTINS MAGALHÃES GONÇALVES	1.500,00	d)
a)	MARIA FILOMENA SILVA MACHADO	1.500,00	d)
a)	MARIA GLORIA CARVALHO CARVALHOSA	1.275,00	d)
a)	MARIA GLÓRIA GOMES MIRANDA	1.500,00	d)
a)	MARIA GLÓRIA SILVA PEREIRA	1.725,00	d)
a)	MARIA GORETE COELHO FERNANDES	1.800,00	d)
a)	MARIA GORETE DA SILVA CAMPINHO	1.200,00	d)




## Transferências Correntes Concedidas para 2008

Município de Barcelos

Ano: 2008  
(unidade: €)

Disposições Legais	Entidade	Valor	Observações
a)	MARIA GORETE ESTEVES DO VALE	1.375,00	d)
a)	MARIA GORETE FERNANDES BESSA	1.200,00	d)
a)	MARIA GORETE FERREIRA MACHADO SILVA	1.200,00	d)
a)	MARIA GORETE MARTINS LIMA	1.200,00	d)
a)	MARIA GORETI BARROSO LOPES	600,00	
a)	MARIA GORETI ROCHA CUNHA RODRIGUES	600,00	d)
a)	MARIA GRAÇA SOARES DA SILVA	1.200,00	d)
a)	MARIA HELENA DA SILVA SANTOS	1.675,00	d)
a)	MARIA HELENA FIGUEIRAS MONTEIRO	450,00	d)
a)	MARIA HELENA MARTINS REIS	1.350,00	d)
a)	MARIA HERNANA BARBOSA NEIVA	1.800,00	d)
a)	MARIA IRENE GUIMARÃES OLIVEIRA	1.200,00	d)
a)	MARIA ISABEL BRANDÃO VELOSO	600,00	
a)	MARIA ISABEL COUTADA DIAS	750,00	d)
a)	MARIA ISABEL MIRANDA DA FONSECA MAGALHAES	875,00	d)
a)	MARIA IVONE RODRIGUES FERREIRA ANTUNES	1.650,00	d)
a)	MARIA JOSÉ CIBRÃO AREIAS	1.800,00	d)
a)	MARIA JOSE DA CUNHA RODRIGUES DA SILVA	1.200,00	d)
a)	MARIA JOSÉ DA SILVA BARROS MAIA	1.200,00	d)
a)	MARIA JOSÉ GOMES DA COSTA	1.500,00	d)
a)	MARIA JOSÉ GOMES DO MONTE SOARES	1.800,00	d)
a)	MARIA JOSÉ JESUS SERRA MARGARIDO	1.200,00	d)
a)	MARIA JOSE PEIXOTO CARVALHO	1.400,00	d)
a)	MARIA JOSÉ PEREIRA DA SILVA	1.800,00	d)
a)	MARIA JOSE PEREIRA LEITE	1.125,00	d)
a)	MARIA JOSÉ RAMOS LOMBA E SILVA	1.800,00	d)
a)	MARIA JOSÉ SILVA MIRANDA	900,00	d)
a)	MARIA JOSEFA SILVA REI	1.800,00	d)
a)	MARIA JOSEFINA DUARTE COSTA	875,00	d)
a)	MARIA JÚLIA DA SILVA DUARTE	1.250,00	d)
a)	MARIA JULIA DA SILVA FERNANDES	1.800,00	d)
a)	MARIA JÚLIA GONÇALVES PEREIRA	1.800,00	d)
a)	MARIA JÚLIA SILVA CRUZ	125,00	d)


*Jan*

## Transferências Correntes Concedidas para 2008

Município de Barcelos

Ano: 2008  
(unidade: €)

Disposições Legais	Entidade	Valor	Observações
a)	MARIA LA SALETE CALÁS OLIVEIRA CARVALHO	600,00	d)
a)	MARIA LA SALETE SILVA MARQUES	1.200,00	d)
a)	MARIA LAURINDA CARNEIRO GONÇALVES	1.500,00	d)
a)	MARIA LAURINDA CORREIA FARIA	1.200,00	d)
a)	MARIA LAURINDA GONÇALVES BARBOSA	1.500,00	d)
a)	MARIA LEONILDE FERNANDES LOPES	1.000,00	d)
a)	MARIA LINDA CASSARANCO GOMES	1.800,00	d)
a)	MARIA LUCIA GOMES BRAGA FERNANDES	1.800,00	d)
a)	MARIA LUCINDA CUNHA RODRIGUES	1.600,00	d)
a)	MARIA LUCINDA MAGALHAES FERREIRA	900,00	d)
a)	MARIA LUISA CARVALHO FONSECA SOARES	1.800,00	d)
a)	MARIA LURDES CRUZ SILVA	900,00	d)
a)	MARIA LURDES GONÇALVES PEREIRA	500,00	d)
a)	MARIA LURDES MOREIRA DOS SANTOS AMORIM	250,00	d)
a)	MARIA LURDES OLIVEIRA FERREIRA	1.300,00	d)
a)	MARIA LURDES SOUSA MARTINS	1.800,00	d)
a)	MARIA MADALENA ARAÚJO CARVALHO	625,00	d)
a)	MARIA MANUELA CERQUEIRA M. SILVA	1.325,00	d)
a)	MARIA MANUELA CORREIA BARBOSA	900,00	d)
a)	MARIA MANUELA CRUZ DURÃES	450,00	d)
a)	MARIA MANUELA FERREIRA G.CAMPOS COSTA	100,00	d)
a)	MARIA MERCÊS MAGALHÃES PEREIRA	1.500,00	d)
a)	MARIA PAULA SILVA GOMES	1.800,00	d)
a)	MARIA PRAZERES SANTOS MARQUES MACEDO	2.250,00	d)
a)	MARIA RAQUEL COSTA RIBEIRO DO VALE	1.200,00	d)
a)	MARIA ROSA LIZ E BATISTA	1.200,00	d)
a)	MARIA ROSA MOREIRA DA COSTA	1.800,00	d)
a)	MARIA ROSA SILVA PEREIRA	1.500,00	d)
a)	MARIA SALOMÉ FERNANDES TORRES	1.500,00	d)
a)	MARIA SAMEIRO ARAUJO COSTA	1.800,00	d)
a)	MARIA SAMEIRO CUNHA COSTA	900,00	d)
a)	MARIA SILVINA LOUREIRO PEREIRA	1.200,00	d)
a)	MARIA TERESA DIAS AZEVEDO	1.800,00	d)


## Transferências Correntes Concedidas para 2008

Município de Barcelos

Ano: 2008  
(unidade: €)


Disposições Legais	Entidade	Valor	Observações
a)	MARIA TERESA DUARTE FARIA	1.800,00	d)
a)	MARIA TERESA GOMES SOUSA	1.500,00	d)
a)	MARIA TERESA SILVA SERRA	2.000,00	d)
a)	MARIA VIRGINIA GOMES DA SILVA	1.200,00	d)
a)	MARILIA FERNANDA CARDOSO SOUSA DIAS	1.300,00	d)
a)	MARINHA GOMES DA SILVA MIRANDA	1.200,00	d)
a)	MÁRIO DE JESUS E SOUSA	825,00	d)
a)	MARISA ELISABETE AMORIM MATOS	1.800,00	d)
a)	MARISA GUIMARAES DE AZEVEDO	320,00	
a)	MARLENE SOFIA FERREIRA MARTINS	1.800,00	d)
a)	MARTA MARIA DA COSTA REBELO	1.500,00	d)
a)	MARTA PATRICIA SILVA MENDES	1.500,00	d)
a)	MASOF- COMÉRCIO DE INSTRUMENTOS MUSICAIS, LD <sup>a</sup>	150,00	
a)	MOTOR CLUBE DE BARCELOS	500,00	
a)	MUNICIPIO DE BRAGA	0,00	
a)	NECESSIDADES FUTEBOL CLUBE	500,00	
a)	NICOLAE BUGA SCHMIDT	1.200,00	d)
a)	NUCAMINHO-NÚCLEO DOS CAMIONISTAS DO MINHO	500,00	
a)	NÚCLEO DESPORTIVO "OS ANDORINHAS"	25.500,00	
a)	NÚCLEO DESPORTIVO DA SILVA	500,00	
a)	NZELO ESIMBA - ODETE	1.700,00	d)
a)	OBRA SOCIAL DAS FRANCISCANAS MISSIONARIAS DE MARIA	0,00	
a)	OLGA FERNANDA FERNANDES MONTEIRO	1.800,00	d)
a)	OLGA RIABTCHENKO	1.600,00	d)
a)	OLHA TYSYACHNA	1.500,00	d)
a)	ÓQUEI CLUBE DE BARCELOS	500,00	
a)	PAD-PRODUÇÃO DE ACTIVIDADES DESPORTIVAS, S.A	30.250,00	
a)	PALMIRA GONÇALVES MIRANDA	1.800,00	d)
a)	PALMIRA MARIA FERNANDES CARNEIRO DE VILHENA	300,00	d)
a)	PALMIRA RODRIGUES BORGES DOS SANTOS	300,00	d)
a)	PAULA ALEXANDRA CARVALHO MIRANDA	1.389,33	
a)	PAULA CRISTINA FERNANDES REIS	1.500,00	d)
a)	PAULA FILIPA GOMES DA SILVA PEREIRA	1.389,33	

## Transferências Correntes Concedidas para 2008

Município de Barcelos

Ano: 2008  
(unidade: €)

Disposições Legais	Entidade	Valor	Observações
a)	PAULA ISABEL TORRES RIBEIRO	600,00	
a)	PAULA MARIA MACEDO FERREIRA	1.200,00	d)
a)	PAULA MARIA MOREIRA DA COSTA LOPES	600,00	d)
a)	PAULA MARIA QUEIROS DE FREITAS	1.800,00	d)
a)	PAULA MARIA RODRIGUES LOPES	900,00	d)
a)	PAULA RODRIGUES VALE BARBOSA	616,66	
a)	PAULA SOFIA MARQUES PEREIRA	1.800,00	d)
a)	PAULO ALEXANDRE BANDEIRA SILVA	1.800,00	d)
a)	PAULO JORGE FERNANDES TORRES	1.800,00	d)
a)	PAULO JORGE GUEDES OLIVEIRA	450,00	
a)	PEDRO MIGUEL RAMOS LIMA	1.389,33	
a)	PRISCILA BRAEGGER FERREIRA	1.800,00	d)
a)	PROVÍNCIA PORTUGUESA DOS PADRES MISSIONÁRIOS CAPUCHINHOS	1.000,00	
a)	RANCHO FOLCLÓRICO DE RIO COVO STº EUGÉNIA	1.125,00	
a)	RANCHO FOLCLÓRICO DE SANTA EULÁLIA DE OLIVEIRA	2.312,50	
a)	RANCHO FOLCLÓRICO E ETNOGRÁFICO "A TELHEIRA"	3.212,50	
a)	RANCHO FOLCLÓRICO S.TIAGO DE CARAPEÇOS	3.150,00	
a)	RAQUEL ALEXANDRA GONÇALVES DA SILVA	1.650,00	d)
a)	RAQUEL MARIA GONÇALVES PEREIRA	1.800,00	d)
a)	RAQUEL MARISA OLIVEIRA GOMES	1.389,33	
a)	RAQUEL MIRIAM SOUSA CORREIA	1.389,33	
a)	RAQUEL SAMPAIO RIBEIRO TORRES	1.800,00	d)
a)	RICARDO BEZERRA DA SILVA	1.350,00	d)
a)	RICARDO FERNANDO CARDOSO OLIVEIRA MAGALHAES	280,00	
a)	ROBERTO CARLOS MENDES FERREIRA	250,00	
a)	ROGÉRIO DE JESUS OLIVEIRA	900,00	d)
a)	ROGERIO PEIXOTO CASTRO FARIA VASQUES	1.500,00	d)
a)	ROSA BARBOSA	450,00	d)
a)	ROSA CIDADIA DIAS	675,00	d)
a)	ROSA DA CONCEIÇÃO OLIVEIRA ROCHA	1.500,00	d)
a)	ROSA FATIMA MEIRELES FERNANDES	1.500,00	d)
a)	ROSA ISABEL PINTO DIAS MOREIRA	1.800,00	d)
a)	ROSA KARINA SALDANHA GUEDES	2.400,00	d)






## Transferências Correntes Concedidas para 2008

Município de Barcelos

Ano: 2008  
(unidade: €)

Disposições Legais	Entidade	Valor	Observações
a)	ROSA LOPES CRUZ	900,00	d)
a)	ROSA MARIA ALVES MACHADO	1.200,00	d)
a)	ROSA MARIA ARAÚJO MAGALHÃES	1.500,00	d)
a)	ROSA MARIA COSTA GONÇALVES	1.800,00	d)
a)	ROSA MARIA CUNHA FERREIRA	700,00	d)
a)	ROSA MARIA GOMES MORAIS	1.800,00	d)
a)	ROSA MARIA GOMES SILVA	1.500,00	d)
a)	ROSA MARIA MAGALHAES E SILVA LIMA	1.375,00	d)
a)	ROSA MARIA PINTO GOMES	600,00	d)
a)	ROSA MARIA SALGUEIRO GOMES	400,00	d)
a)	ROSA MARIA SOUSA ALMEIDA	1.800,00	d)
a)	ROSA OLIVEIRA FERNANDES	125,00	d)
a)	ROSA PEREIRA BAPTISTA	1.200,00	d)
a)	ROSALIA MARIA PENA DA SILVA	600,00	d)
a)	ROSALINA MOREIRA DA COSTA	1.800,00	d)
a)	ROTARY CLUB DE BARCELOS	750,00	
a)	RUI MANUEL FERNANDES PIRES	400,00	
a)	RUI MANUEL OLIVEIRA DE SOUSA	5.000,00	d)
a)	RUI MIGUEL COSTA RODRIGUES	1.389,33	
a)	RUI MIGUEL DIAS MATOS	750,00	d)
a)	SANDRA CRISTINA DA COSTA GOMES	1.389,33	
a)	SANDRA DA CONCEIÇÃO ARAÚJO DA COSTA	1.389,33	
a)	SANDRA INES FERREIRA MARTINS	1.200,00	d)
a)	SANDRA ISABEL SILVA MARTINS	200,00	
a)	SANDRA MARIA FERREIRA GOMES DE SOUSA	1.050,00	d)
a)	SANDRA MARIA GONÇALVES SANTOS	1.500,00	d)
a)	SANDRA REGINA SOARES SANTOS GONÇALVES	600,00	d)
a)	SANTA CASA DA MISERICÓRDIA DE BARCELOS	95.000,00	
a)	SANTA MARIA FUTEBOL CLUBE	6.850,00	
a)	SARA CRISTINA OLIVEIRA COELHO	750,00	d)
a)	SARA MARIA CARVALHO MONTEIRO TORRES	1.800,00	d)
a)	SARA RAQUEL ROCHA MAGALHAES ALVES	600,00	
a)	SILVIA MARISA FERREIRA PEREIRA	1.389,33	

  
 f. Cunha

  
 J. J.

## Transferências Correntes Concedidas para 2008

Município de Barcelos

Ano: 2008  
(unidade: €)

Disposições Legais	Entidade	Valor	Observações
a)	SILVIA SILVA CUNHA	1.600,00	d)
a)	SILVINO REDONDO MARTINS	1.400,00	d)
a)	SOCIEDADE COLUMBÓFILA BARCELENSE	250,00	
a)	SOFIA ALEXANDRA DO VALE CRUZ	1.100,00	d)
a)	SONIA CRISTINA MARTINS FERNANDES	1.650,00	d)
a)	SONIA MANUELA DA SILVA LOUREIRO DA EIRA	1.500,00	d)
a)	SÓNIA MARIA ROCHA GONÇALVES	1.200,00	d)
a)	SONIA MARINA SIMOES FERREIRA	1.800,00	d)
a)	STEFAN BECHIAN	2.000,00	d)
a)	SUSANA ALEXANDRA SILVA FERREIRA	1.425,00	d)
a)	SUSANA ELISA COSTA MARTINS	600,00	d)
a)	SUSANA LAURENTINA DIAS VILAÇA	1.800,00	d)
a)	SUSANA MARIA GONÇALVES CARVALHO	1.200,00	d)
a)	SUSANA MARIA PEDRAS ESTEVES	1.800,00	d)
a)	SUSANA PATRÍCIA PEREIRA RODRIGUES	1.800,00	d)
a)	TÂNIA SOFIA PEREIRA CORREIA	1.389,33	
a)	TERESA AURORA DO REGO CARIDADE	200,00	d)
a)	TERESA BARBOSA CARDOSO	1.400,00	d)
a)	TERESA CRISTINA PEDRAS	1.800,00	d)
a)	TERESA DA SILVA MATOS	1.800,00	d)
a)	TERESA FERREIRA DA SILVA	1.500,00	d)
a)	TERESA LILIANA FARIA MAGALHAES	1.200,00	d)
a)	TERESA LOPES MACHADO	1.375,00	d)
a)	TERESA MARIA COELHO DE OLIVEIRA	1.500,00	d)
a)	TERESA MARIA COSTA CORREIA	1.725,00	d)
a)	TERESA MARIA GONÇALVES PONTE	1.425,00	d)
a)	TERESA PEREIRA DO VALE CERQUEIRA	200,00	d)
a)	TEREZINHA CREUZA DE OLIVEIRA	1.800,00	d)
a)	TIAGO BRUNO DUARTE DURÃES	1.389,33	
a)	UNIÃO CULTURAL RECREATIVA DE ABORIM	1.500,00	
a)	UNIÃO DESPORTIVA DE S. VERÍSSIMO	19.690,00	
a)	UNIVERSIDADE DO PORTO-FUNDAÇÃO GOMES TEIXEIRA	3.000,00	
a)	UNIVERSIDADE LUSÍADA	300,00	

## Transferências Correntes Concedidas para 2008

Município de Barcelos

Ano: 2008  
(unidade: €)

Disposições Legais	Entidade	Valor	Observações
a)	VERA ALEXANDRA AZEVEDO FERNANDES FERREIRA DA SILVA	1.125,00	
a)	VERA LUCIA LOUREIRO FARINHAS DO MONTE	600,00	d)
a)	VERONICA SOLANGE ANTUNES MENDES DINIS	1.000,00	d)
a)	VICTOR ALIPIO BALTAZAR SILVA	800,00	
a)	VICTOR EMANUEL NEVES DE OLIVEIRA	1.350,00	d)
a)	VITOR MANUEL SILVA SANTOS	600,00	d)
a)	WALTER JÚLIO FERNANDES GOMES	1.800,00	d)
a)	ZAIDA MARIA DA SILVA CORREIA	1.650,00	d)
a)	ZÉLIA MARIA FERNANDES DURÃES SILVA	1.500,00	d)
a)	ZULMIRA MARIA LAMELA PEREIRA	1.800,00	d)
<b>Total:</b>		<b>3.298.040,19</b>	

- a) Do nº 4 do artigo 64º da Lei 169/99, de 18 de Setembro;
- b) Artigo 66º da Lei 169/99, de 18 de Setembro;
- c) Da alínea I, nº1 do artigo 64 da Lei 169/99;
- d) Apoio à renda de casa nos termos do Regulamento Municipal;




  
  
 Página 29 de 29

## Transferências Capital Concedidas para 2008

Município de Barcelos

Ano: 2008  
(unidade: €)

Disposições Legais	Entidade	Valor	Observações
a)	ADB- ÁGUAS DE BARCELOS, S.A.	1.065.557,26	e)
a)	AGRUPAMENTO VERTICAL DE ESCOLAS DE FRAGOSO	6.829,08	
a)	AGRUPAMENTO VERTICAL DE ESCOLAS DE VILA COVA	1.082,95	
a)	ALHEIRA FUTEBOL CLUBE	1.280,00	
a)	ASS. DESP., CULTURAL E RECREATIVA ÁGUAS DE S. MAMEDE	2.480,00	
a)	ASSOCIAÇÃO SOCIAL CULTURAL E RECREATIVA DE CHORRENTE	41.875,00	
a)	BASQUETE CLUBE DE BARCELOS	43.096,80	c)
a)	BOMBEIROS VOLUNTÁRIOS DE BARCELOS	35.000,00	
a)	BOMBEIROS VOLUNTÁRIOS DE VIATODOS	35.000,00	
a)	CASA DO CRUZEIRO	30.000,00	
a)	CENTRO DE BEM ESTAR SOCIAL DE ALHEIRA	1.295,31	
a)	CENTRO DE SOLIDARIEDADE SOCIAL DE S. VERÍSSIMO	100.000,00	
a)	CENTRO SOCIAL DE CULTURA E RECREIO DA SILVA	15.000,00	
a)	CENTRO SOCIAL PAROQUIAL IMACULADO CORAÇÃO DE MARIA	50.000,00	
a)	CORPO VOLUNTÁRIO DE SALVAÇÃO PÚBLICA BARCELINENSE	35.000,00	
a)	ESCOLA SECUNDÁRIA DE BARCELOS	5.750,00	
a)	ESCOLA SECUNDÁRIA DE BARCELINHOS	15.800,00	
a)	FÁBRICA DA IGREJA PAROQUIAL DE MANHENTE	2.500,00	
a)	FABRICA DA IGREJA PAROQUIAL DE MILHAZES	10.000,00	
a)	FÁBRICA DA IGREJA PAROQUIAL DE MOURE	25.000,00	
a)	FÁBRICA DA IGREJA PAROQUIAL DE S. JOÃO DE VILA BOA	25.000,00	
a)	FÁBRICA DA IGREJA PAROQUIAL DE SANTA MARIA DE FARIA	5.000,00	
a)	FÁBRICA DA IGREJA PAROQUIAL DE STª MARINHA DE PARADELA	50.000,00	
a)	FÁBRICA DA IGREJA PAROQUIAL SANTA MARIA GOÍOS	30.000,00	
a) e b)	FREGUESIA DE ABADE DE NEIVA	34.324,68	d)
a) e b)	FREGUESIA DE ADÃES	89.629,22	d)
a) e b)	FREGUESIA DE AGUIAR	55.003,00	
a) e b)	FREGUESIA DE AIRÓ	27.046,70	
a) e b)	FREGUESIA DE ALDREU	8.443,16	d)
a) e b)	FREGUESIA DE ALHEIRA	46.513,81	d)
a) e b)	FREGUESIA DE ALVELOS	44.621,89	
a) e b)	FREGUESIA DE ALVITO S. MARTINHO	29.108,90	
a) e b)	FREGUESIA DE ALVITO S. PEDRO	14.995,98	d)
a) e b)	FREGUESIA DE ARCOZELO	42.140,50	d)



## Transferências Capital Concedidas para 2008

Município de Barcelos

Ano: 2008  
(unidade: €)

Disposições Legais	Entidade	Valor	Observações
a) e b)	FREGUESIA DE AREIAS DE VILAR	22.629,04	
a) e b)	FREGUESIA DE AREIAS S. VICENTE	196.214,84	
a) e b)	FREGUESIA DE BALUGÃES	40.651,55	
a) e b)	FREGUESIA DE BARCELINHOS	13.080,00	
a) e b)	FREGUESIA DE BARQUEIROS	40.272,71	
a) e b)	FREGUESIA DE BASTUÇO S. JOÃO	15.621,10	d)
a) e b)	FREGUESIA DE BASTUÇO SANTO ESTÉVÃO	21.769,93	
a) e b)	FREGUESIA DE CAMBESES	314.453,04	d)
a) e b)	FREGUESIA DE CAMPO	11.461,91	d)
a) e b)	FREGUESIA DE CARAPEÇOS	34.243,51	d)
a) e b)	FREGUESIA DE CARREIRA	31.273,21	
a) e b)	FREGUESIA DE CARVALHAL	4.757,00	
a) e b)	FREGUESIA DE CARVALHAS	28.297,62	d)
a) e b)	FREGUESIA DE CHAVÃO	24.370,28	
a) e b)	FREGUESIA DE CHORENTE	48.454,01	
a) e b)	FREGUESIA DE COSSOURADO	31.075,68	
a) e b)	FREGUESIA DE COUREL	28.419,01	
a) e b)	FREGUESIA DE COUTO	7.200,00	d)
a) e b)	FREGUESIA DE CREIXOMIL	8.874,24	
a) e b)	FREGUESIA DE CRISTELO	46.313,13	d)
a) e b)	FREGUESIA DE DURRÃES	13.282,40	
a) e b)	FREGUESIA DE ENCOURADOS	12.670,78	
a) e b)	FREGUESIA DE FARIA	51.612,36	
a) e b)	FREGUESIA DE FEITOS	32.062,62	
a) e b)	FREGUESIA DE FONTE COBERTA	147.731,37	
a) e b)	FREGUESIA DE FORNELOS	27.769,95	
a) e b)	FREGUESIA DE FRAGOSO	52.464,97	
a) e b)	FREGUESIA DE GALEGOS S. MARTINHO	48.668,48	
a) e b)	FREGUESIA DE GALEGOS SANTA MARIA	30.205,03	d)
a) e b)	FREGUESIA DE GAMIL	18.286,22	
a) e b)	FREGUESIA DE GILMONDE	37.529,98	
a) e b)	FREGUESIA DE GÓIOS	13.671,24	
a) e b)	FREGUESIA DE GRIMANCELOS	3.402,00	
a) e b)	FREGUESIA DE GUERAL	25.248,58	




  
  
  


## Transferências Capital Concedidas para 2008

Município de Barcelos

Ano: 2008  
(unidade: €)

Disposições Legais	Entidade	Valor	Observações
a) e b)	FREGUESIA DE IGREJA NOVA	14.376,00	d)
a) e b)	FREGUESIA DE LAMA	63.020,89	d)
a) e b)	FREGUESIA DE LIJÓ	71.202,51	d)
a) e b)	FREGUESIA DE MACIEIRA	51.281,21	d)
a) e b)	FREGUESIA DE MANHENTE	52.641,75	d)
a) e b)	FREGUESIA DE MARIZ	44.572,85	
a) e b)	FREGUESIA DE MARTIM	63.066,83	d)
a) e b)	FREGUESIA DE MIDÕES	17.890,59	d)
a) e b)	FREGUESIA DE MILHAZES	36.275,03	
a) e b)	FREGUESIA DE MINHOTÃES	21.587,63	d)
a) e b)	FREGUESIA DE MONTE DE FRALÃES	20.618,66	
a) e b)	FREGUESIA DE MOURE	19.737,28	
a) e b)	FREGUESIA DE NEGREIROS	31.734,63	
a) e b)	FREGUESIA DE OLIVEIRA	10.112,00	d)
a) e b)	FREGUESIA DE PALME	86.472,24	
a) e b)	FREGUESIA DE PANQUE	54.392,08	
a) e b)	FREGUESIA DE PARADELA	54.780,27	d)
a) e b)	FREGUESIA DE PEDRA FURADA	16.075,32	d)
a) e b)	FREGUESIA DE PEREIRA	44.362,63	d)
a) e b)	FREGUESIA DE PERELHAL	33.783,09	d)
a) e b)	FREGUESIA DE POUSA	17.882,16	d)
a) e b)	FREGUESIA DE QUINTIÃES	99.942,29	d)
a) e b)	FREGUESIA DE REMELHE	9.151,75	d)
a) e b)	FREGUESIA DE RIO CÓVO SANTA EUGÉNIA	48.742,11	d)
a) e b)	FREGUESIA DE RIO CÓVO SANTA EULÁLIA	40.526,89	
a) e b)	FREGUESIA DE RORIZ	41.862,42	d)
a) e b)	FREGUESIA DE SEQUEADE	11.952,37	d)
a) e b)	FREGUESIA DE SILVA	7.605,00	d)
a) e b)	FREGUESIA DE SILVEIROS	24.868,59	
a) e b)	FREGUESIA DE TAMEL S. FINS	126.247,18	
a) e b)	FREGUESIA DE TAMEL S. VERÍSSIMO	37.636,04	d)
a) e b)	FREGUESIA DE TAMEL SANTA LEOCÁDIA	41.546,38	d)
a) e b)	FREGUESIA DE TREGOSA	31.087,70	
a) e b)	FREGUESIA DE UCHA	129.473,91	

## Transferências Capital Concedidas para 2008

Município de Barcelos

Ano: 2008  
(unidade: €)

Disposições Legais	Entidade	Valor	Observações
a) e b)	FREGUESIA DE VÁRZEA	66.840,45	
a) e b)	FREGUESIA DE VIATODOS	34.343,17	
a) e b)	FREGUESIA DE VILA BOA	20.767,93	
a) e b)	FREGUESIA DE VILA COVA	26.544,47	d)
a) e b)	FREGUESIA DE VILA FRESCAINHA S. MARTINHO	233.049,72	d)
a) e b)	FREGUESIA DE VILA FRESCAINHA S. PEDRO	20.191,00	d)
a) e b)	FREGUESIA DE VILA SÉCA	32.547,45	
a) e b)	FREGUESIA DE VILAR DE FIGOS	66.663,40	
a) e b)	FREGUESIA DE VILAR DO MONTE	11.250,75	
a) e b)	GIL VICENTE FUTEBOL CLUBE	250.000,00	c)
a)	JUNTA DE FREGUESIA DE ABORIM	8.941,98	
a) e b)	SANTA MARIA FUTEBOL CLUBE	50.000,00	c)
a)			
<b>Total:</b>		<b>5.806.060,63</b>	

a) Do nº4 do artigo 64º da Lei 169/99, de 18 de Setembro;

b) Artigo 66º da Lei 169/99, de 18 de Setembro;

c) Inclui Contrato de Desenvolvimento Desportivo nos termos da Lei 5/2007, de 6 de Janeiro;

d) Apoio à Habitação Social;

e) Transferências correspondentes às isenções de 50% e 100% no pagamento de tarifas de ramais de água e saneamento concedidas às famílias, conforme deliberação da Câmara Municipal, sendo a ADB a empresa que presta o serviço.





## Subsídios Concedidos para 2008

Município de Barcelos

Ano: 2008  
(unidade: €)

Disposições Legais	Entidade	Valor	Observações
a)	EMPRESA MUNICIPAL DE DESPORTOS DE BARCELOS, E.M.	715.915,94	
a)	EMPRESA MUNICIPAL EDUCAÇÃO BARCELOS, E.M.	1.948.485,69	
<b>Total:</b>		<b>2.664.401,63</b>	

a) Do nº 4 do artigo 64 da Lei 169/99 de 18 de setembro conjugado com o disposto nos artigos 17 e 39 da Lei 53-F/2006 de 29 de Dezembro;

# TRANSFERÊNCIAS CORRENTES OBTIDAS

Município de Barcelos

ANO: 2008





Disposições Legais	Entidade financiadora	Transferências orçadas	Transferências obtidas	Observações
	Fundo de Equilíbrio Financeiro	12.140.523,00	12.140.523,00	
	Fundo Social Municipal	2.158.704,00	2.158.704,00	
	Participação Fixa no IRS	1.801.036,00	1.801.036,00	
	DGAL- Transportes escolares	364.000,00	392.968,00	
	DREN	3.000.000,00	3.169.426,61	
	Outras	200.000,00	80.422,88	
	Instituto Segurança Social, I.P.	15.000,00	10.655,76	
<b>TOTAL</b>		<b>19.679.263,00</b>	<b>19.753.736,25</b>	

# TRANSFERÊNCIAS CAPITAL OBTIDAS

Município de Barcelos

ANO: 2008

Disposições Legais	Entidade financiadora	Transferências orçadas	Transferências obtidas	Observações
	Fundo Equilíbrio Financeiro	8.093.682,00	8.093.682,00	
<b>TOTAL</b>		<b>8.093.682,00</b>	<b>8.093.682,00</b>	

# SUBSÍDIOS OBTIDOS - Correntes e Capital

Município de Barcelos

ANO 2008

Disposições Legais	Entidade financiadora	Finalidade	Subsídios previstos	Subsídios recebidos parciais	Subsídios recebidos Totais	Observações
		ON-Operação Norte PONORT- POSI/POSC	46.774,00 €		158.350,66 €	
		Agris	54.757,00 €		69.009,17 €	
		Pepal	15.433,00 €		34.248,32 €	
		Construção Polidesportivo Escola Vila Cova	46.577,00 €		46.577,51 €	
		Construção Polidesportivo Escola Vila Seca	100.122,00 €		50.000,00 €	
		Outros	100.000,00 €		0,00 €	
		Outras	5.000,00 €		47.436,95 €	
		ON-Operação Norte (PONORTE)- Eixo 1:	2.075.075,00 €		569.124,48 €	
		Abast. Água da area a Sul da Cidade de Barcelos		84.634,27 €		
		Interc. Geral Saneam. ETAR de R.C.S.Eulália BA 23, R.Covo Sta Eug.		68.394,43 €		
		Arranjo Urbanístico do espaço envolvente ao Bairro João Duarte		176.369,92 €		
		Dren. Águas Residuais área a Norte do Concelho de Barcelos- 1º Fase		136.751,29 €		
		Requalificação urbana da Av. Paulo Felisberto		18.121,80 €		
		Reabilitação edifícios escolares concelho - 1º fase		12.562,54 €		
		Reabilitação edifícios escolares concelho - 2º fase		15.076,19 €		
		Requalificação C.M. 1057 em Oliveira		13.675,36 €		
		Museu Digital		43.538,68 €		
		ON-Operação Norte (PONORTE)- Eixo 3:	355.148,00 €		325.477,99 €	
		Jardim Infância Vila Frescainha (S. Pedro)		19.922,09 €		
		Jardim Infância de Vila Cova		193.073,21 €		
		Jardim Infância de Tamel Santa Leocádia		112.482,69 €		
		Jardim Infância de Vila Frescainha S. Martinho		0,00 €		
		ON-Operação Norte (PONORT)- POSI/POSC	50.766,00 €		189.672,72 €	
		Prime	37.403,00 €		0,00 €	
		QREN- Quadro de referência estratégico nacional	5.000.000,00 €		0,00 €	
		Caminho agrícola de Quintã- Chorrente	3.500,00 €		21.120,18 €	
		Acordo de Cooperação CMB/IEP	1.000.000,00 €		0,00 €	
<b>TOTAL</b>			<b>6.446.817,00 €</b>		<b>1.511.017,98 €</b>	

**EMPRÉSTIMOS**

**MUNICÍPIO DE BARCELOS**

Ano 2008

Caracterização do Empréstimo	Data de aprovação pela A.M.	Data de contratação do empréstimo	Prazo do contrato	Anos decorridos	Visto do TC Nº Reg	Data	Finalidade do empréstimo	Capital	Utilizado	Taxa de juro	Actual	Encargos do ano Amortização	Juros	Total	Juros de mora	Encargos do ano vencidos e não pagos	Divida em 1 de Janeiro	Divida em 31 de Dezembro	Obs	
Curto prazo																				
<b>TOTAL</b>																				
Médio e Longo Prazo																				
C.G.D. - INVEST.	25.09.98	31.12.98	20	10	44.310	09.12.98	N	12.469.947,42 €	12.469.947,42 €	3,37	4,97	594.896,29 €	386.265,14 €	983.161,43 €		249.617,58 €	8.577.932,70 €	7.983.036,41 €		
BTA - INVEST.	13.07.01	18.07.01	20	7	2.465	26.07.01	N	9.975.957,94 €	9.975.957,94 €	4,6748	5,5095	539.240,96 €	361.434,70 €	900.675,66 €		231.613,63 €	7.414.563,20 €	6.875.322,24 €		
C.G.D. - BEI	29.02.00	29.12.99	12	9	1.243	25.05.00	I	963.178,73 €	959.687,15 €	1,175	4,52	94.417,32 €	16.322,08 €	110.739,40 €		56.465,90 €	454.526,18 €	360.108,66 €		
C.G.D. - BEI	29.02.00	29.12.99	12	9	1.243	25.05.00	I	545.435,50 €	539.050,89 €	1,175	4,52	53.033,68 €	9.168,02 €	62.201,70 €		31.716,58 €	255.304,82 €	202.271,14 €		
C.G.D. - BEI	29.02.00	29.12.99	12	9	1.244	25.05.00	I	392.504,06 €	392.504,06 €	1,175	4,52	38.615,91 €	6.675,59 €	45.291,50 €		23.094,08 €	185.897,42 €	147.281,51 €		
C.G.D. - BEI	29.02.00	29.12.99	12	9	1.245	25.05.00	I	138.416,41 €	138.416,41 €	1,175	4,52	13.617,88 €	2.354,15 €	15.972,03 €		8.144,12 €	65.556,66 €	51.938,78 €		
C.G.D. - BEI	29.02.00	29.12.99	12	9	1.246	25.05.00	I	50.428,46 €	50.428,46 €	1,175	4,52	4.961,33 €	857,67 €	5.819,00 €		2.967,10 €	23.883,87 €	18.922,54 €		
BCP - INVEST.	05.05.02	06.05.02	20	6	1.125	23.05.02	N	15.000.000,00 €	15.000.000,00 €	4,25	5,9102	595.808,46 €	670.193,92 €	1.266.002,38 €		326.827,28 €	12.697.111,44 €	12.101.302,98 €		
C.G.D. - INVEST.	22.02.02	19.07.02	8	6	1.948	28.08.02	I	77.404,70 €	77.404,70 €	1,125	1,856	12.900,78 €	704,51 €	13.605,29 €			38.702,36 €	25.801,58 €		
C.G.D. - INVEST.	22.02.02	19.07.02	12	6	1.949	28.08.02	I	230.444,63 €	217.817,24 €	1,125	2,106	21.781,73 €	3.277,82 €	25.059,55 €			152.472,06 €	130.690,33 €		
C.G.D. - INVEST.	22.02.02	19.07.02	8	6	1.950	28.08.02	I	42.273,12 €	25.114,52 €	1,125	1,86	4.185,75 €	228,58 €	4.414,33 €			12.557,25 €	8.371,50 €		
C.G.D. - INVEST.	22.02.02	19.07.02	12	6	1.951	28.08.02	I	200.516,75 €	192.316,93 €	1,125	2,11	19.231,70 €	2.894,08 €	22.125,78 €			134.621,83 €	115.390,13 €		
C.G.D. - INVEST.	22.02.02	19.07.02	15	6	1.952	28.08.02	I	332.698,20 €	290.850,64 €	1,125	2,11	22.373,12 €	4.860,23 €	27.233,35 €			223.731,28 €	201.398,16 €		
C.G.D. - INVEST.	22.02.02	19.07.02	10	6	1.953	28.08.02	I	143.155,00 €	112.731,45 €	1,125	2,11	14.091,43 €	1.493,48 €	15.584,91 €			70.457,15 €	56.365,72 €		
C.G.D. - INVEST.	22.02.02	19.07.02	10	6	1.954	28.08.02	I	125.198,27 €	99.486,47 €	1,125	2,11	12.435,81 €	1.318,01 €	13.753,82 €			62.179,05 €	49.743,24 €		
C.G.D. - INVEST.	22.02.02	19.07.02	12	6	1.955	28.08.02	I	209.495,12 €	169.017,29 €	1,125	2,106	16.901,73 €	2.543,46 €	19.445,19 €			118.312,11 €	101.410,38 €		
C.G.D. - INVEST.	22.02.02	19.07.02	8	6	1.956	28.08.02	I	83.997,57 €	82.702,24 €	1,125	2,106	13.783,71 €	847,50 €	14.631,21 €			41.351,13 €	27.567,42 €		
C.G.D. - INVEST.	22.02.02	19.07.02	20	6	1.957	28.08.02	I	515.657,27 €	412.481,57 €	1,125	2,106	22.915,64 €	7.527,45 €	30.443,09 €			343.734,65 €	320.819,01 €		
C.G.D. - INVEST.	22.02.02	19.07.02	8	6	1.958	28.08.02	I	74.819,68 €	74.819,68 €	1,125	2,106	12.469,95 €	766,71 €	13.236,66 €			37.409,85 €	24.939,90 €		
C.G.D. - INVEST.	22.02.02	19.07.02	8	6	1.959	28.08.02	I	76.914,64 €	69.855,18 €	1,125	1,856	11.642,53 €	635,80 €	12.278,33 €			34.927,59 €	23.285,06 €		
C.G.D. - INVEST.	22.02.02	19.07.02	8	6	1.960	28.08.02	I	49.380,99 €	41.240,51 €	1,125	1,856	6.873,42 €	375,35 €	7.248,77 €			20.620,25 €	13.746,83 €		
C.G.D. - INVEST.	17.12.04	09.02.05	12	3	2.046	13.10.05	I	396.017,00 €	396.017,00 €	2,579	4,938	39.601,70 €	17.815,91 €	57.417,61 €			376.216,15 €	336.614,45 €		
C.G.D. - INVEST.	17.12.04	09.02.05	12	3	2.047	13.10.05	I	299.953,00 €	299.953,00 €	2,579	4,938	29.995,30 €	13.484,21 €	43.489,51 €			284.955,35 €	254.960,05 €		
C.G.D. - INVEST.	28.12.05	03.03.06	20	2	3.093	20.03.06	N	2.267.626,00 €	2.267.626,00 €	2,782	5,07		110.510,17 €	110.510,17 €			2.267.626,00 €	2.267.626,00 €		
C.G.D. - INVEST.	15.12.06	13.11.06	20	2	2.219	14.03.07	N	2.500.000,00 €	2.064.240,22 €	4,268	4,968	2.195.776,13 €	1.702.177,31 €	3.897.953,44 €			1.460.527,67 €	2.064.240,22 €		
<b>TOTAL</b>								47.161.420,46 €	46.419.666,97 €					3.897.953,44 €		930.446,27 €	35.355.178,02 €	33.763.114,44 €		
<b>Limite do endividamento</b>																				33.292.264,83 €

(a) Obs.O valor do Balanço difere do valor em divida neste mapa em 534.631,13 € porque patrimonialmente foram registadas as amortizações vencidas a 31-12-2008 que constam neste mapa como encargos vencidos e não pagos. Este mapa foi elaborado na óptica orçamental.

Em \_\_\_\_\_ de \_\_\_\_\_ de 20\_\_  
**Órgão executivo**

Em \_\_\_\_\_ de \_\_\_\_\_ de 20\_\_  
**Órgão deliberativo**



## RESUMO DIÁRIO DA TESOURARIA

Data 31/12/2008 N° Pág. 1

Número 249 Ano 2008

## Município de Barcelos

Movimentos de Tesouraria	Saldo do dia Anterior	Entrada do Dia	Soma	Saída do Dia	Saldo para o Dia Seguinte
CAIXA	45.620,34	401.790,60	447.410,94	399.581,69	47.829,25
FUNDOS DE MANEIO	0,00	0,00	0,00	0,00	0,00
BANCOS					
Á ORDEM Banco : Caixa Geral de Depósitos Barcelos	2.550,40	0,00	2.550,40	0,00	2.550,40
Conta : 003501350000873433049					
Banco : Caixa Geral de Depósitos Barcelos	469.896,42	0,00	469.896,42	0,00	469.896,42
Conta : 003501350000006893249					
Banco : Caixa Geral de Depósitos Barcelos	70.113,58	278.417,33	348.530,91	118.806,92	229.723,99
Conta : 003501350004144173042					
Banco : Caixa Geral de Depósitos Barcelos	811.616,15	0,00	811.616,15	0,00	811.616,15
Conta : 003501350004502943062					
Banco : Caixa Geral de Depósitos Barcelos	2.993,86	0,00	2.993,86	0,00	2.993,86
Conta : 003501350005237983066					
Banco : Caixa Geral Depósitos Barcelinhos	22.682,30	0,00	22.682,30	0,00	22.682,30
Conta : 003520080003627593078					
Banco : Banco Português do Investimento	5.894,06	0,00	5.894,06	0,00	5.894,06
Conta : 001000003318347010136					
Banco : Banif	2.983,66	0,00	2.983,66	0,00	2.983,66
Conta : 003800750043626677177					
Banco : Banco Comercial Português, S.A. - Millennium	1.043.133,33	0,00	1.043.133,33	0,00	1.043.133,33
Conta : 003300000024165202705					
Banco : Banco Comercial Português, S.A. - Millennium	329.233,26	0,00	329.233,26	0,00	329.233,26
Conta : 003300000017560007105					
Banco : Montepio Gera	5.327,48	2.357,44	7.684,92	0,00	7.684,92
Conta : 003600969910002497309					
Banco : Banco Santander Totta, S.A.	233.322,75	0,00	233.322,75	0,00	233.322,75
Conta : 001800000976552900180 - Banco Santander Totta, S.A.					
<b>Sub-Total :</b>	<b>2.999.747,25</b>	<b>280.774,77</b>	<b>3.280.522,02</b>	<b>118.806,92</b>	<b>3.161.715,10</b>
APLICAÇÕES DE TESOURARIA					
Títulos Negociáveis	0,00	0,00	0,00	0,00	0,00
Outras	0,00	0,00	0,00	0,00	0,00
<b>Sub-Total :</b>	<b>0,00</b>	<b>0,00</b>	<b>0,00</b>	<b>0,00</b>	<b>0,00</b>
<b>Total de Disponibilidades :</b>	<b>3.045.367,59</b>	<b>682.565,37</b>	<b>3.727.932,96</b>	<b>518.388,61</b>	<b>3.209.544,35</b>





RESUMO DIÁRIO DA TESOURARIA

Data 31/12/2008 N° Pág. 2

Número 249 Ano 2008

Município de Barcelos

Movimentos de Tesouraria	Saldo do dia Anterior	Entrada do Dia	Soma	Saida do Dia	Saldo para o Dia Seguinte
DOCUMENTOS	0,00	0,00	0,00	0,00	0,00
Total de Movimentos de Tesouraria :	3.045.367,59	682.565,37	3.727.932,96	518.388,61	3.209.544,35
OPERAÇÕES ORÇAMENTAIS	1.175.935,73	280.774,77	1.456.710,50	118.806,92	1.337.903,58
OPERAÇÕES NÃO ORÇAMENTAIS	1.869.431,86	2.208,91	1.871.640,77	0,00	1.871.640,77

Decomposição do Saldo em Numerário Para o Dia Seguinte

Em Cheques e Vales Postais 47.113,45  
Em Dinheiro 715,80

O Tesoureiro

( Maria Teresa da Silva Pimenta Azevedo )

Conferi

TAVES ARAUJO FERRAZ

Presidente




# Demonstração do Custo das Mercadorias Vendidas e das Matérias Consumidas


**Município de Barcelos**

Ano: 2008  
(unidade: EUR)

(designação da aularquia local)

Movimentos	Mercadorias	Matérias-primas subsidiárias e de consumo
Existências Iniciais	0,00	279.827,02
Compras	0,00	1.037.151,64
Regularizações de Existências	0,00	-157.473,54
Existências Finais	0,00	173.937,23
<b>Custos no Exercício</b>		<b>985.567,89</b>



# Município de Barcelos

Ano: 2008

## Demonstração de resultados financeiros

Código das Contas	Custos e Perdas	Exercícios		Código das Contas	Proveitos e Ganhos	Exercícios	
		2008	2007			2008	2007
681	Juros suportados	2.227.027,40	1.509.397,61	781	Juros obtidos	191.043,67	151.097,21
682	Perdas em entidades participadas	184.349,65	100.000,00	782	Ganhos em entidades participadas	0,00	0,00
683	Amortizações de investimentos em imóveis	0,00	0,00	783	Rendimentos de imóveis	0,00	0,00
684	Provisões para aplicações financeiras	0,00	0,00	784	Rendimentos de participações de capital	109.954,62	914.414,71
685	Diferenças de câmbio desfavoráveis	0,00	0,00	785	Diferenças de câmbio favoráveis	0,00	0,00
687	Perdas na alienação de aplicações de tesouraria	0,00	0,00	786	Descontos de pronto pagamento obtidos	0,00	0,00
688	Outros custos e perdas financeiros	8.730,46	19.621,52	787	Ganhos na alienação de aplicações de tesouraria	0,00	0,00
	Resultados Financeiros	-2.042.143,66	-527.921,35	788	Outros proveitos e ganhos financeiros	76.965,56	35.585,86
		377.963,85	1.101.097,78			377.963,85	1.101.097,78

Município de Barcelos

Demonstração dos Resultados Extraordinários

Ano: 2008

Código das Contas	Custos e Perdas	Exercícios		Código das Contas	Proveitos e Ganhos	Exercícios	
		2008	2007			2008	2007
691	Transferências de capital concedidas	6.636.397,67	5.746.512,05	791	Restituições de impostos	0,00	0,00
692	Dívidas incobráveis	0,00	0,00	792	Recuperação de dívidas	0,00	0,00
693	Perdas em existências	247.386,19	0,00	793	Ganhos em existências	89.912,65	0,00
694	Perdas em imobilizações	41.802,16	471.359,50	794	Ganhos em imobilizações	675,00	634.520,48
695	Multas e Penalidades	2.624,88	2.547,57	795	Benefícios de penalidades contratuais	215.692,82	194.650,67
696	Aumentos de amortizações e de provisões	0,00	0,00	796	Reduções de amortizações e de provisões	585.589,46	0,00
697	Correcções relativas a exercícios anteriores	118.347,74	190.704,31	797	Correcções relativas a exercícios anteriores	351.337,11	-10.760,51
698	Outros custos e perdas extraordinárias	53.283,97	143.817,00	798	Outros proveitos e ganhos extraordinários	571.048,69	2.209.871,22
	Resultados extraordinários	-5.285.586,88	-3.526.658,57				
		1.814.255,73	3.028.281,86			1.814.255,73	3.028.281,86

# Município de Barcelos

Ano: 2008

Unidade: Euros

## Activo Bruto ( Imobilizado Bruto)

Rubricas	Saldo Inicial	Reavaliação/Ajustam.	Aumentos	Alienações	Sinistros	Abates	Transferências	Saldo Final
<b>De Bens de domínio público</b>								
Terrenos e recursos naturais	32.139,78	0,00	619.430,77	0,00	0,00	0,00	0,00	651.570,55
Edifícios	0,00	0,00	0,00	0,00	0,00	0,00	0,00	0,00
Outras construções e infra-estruturas	90.910.055,93	0,00	253.100,46	0,00	0,00	0,00	0,00	91.163.156,39
Bens do património histórico, artístico e cultural	0,00	0,00	0,00	0,00	0,00	0,00	0,00	0,00
Outros bens de domínio público	0,00	0,00	0,00	0,00	0,00	0,00	0,00	0,00
Imobilizações em curso	0,00	0,00	0,00	0,00	0,00	0,00	0,00	0,00
Adiantamentos por conta de bens de domínio público	90.942.195,71	0,00	872.531,23	0,00	0,00	0,00	0,00	91.814.726,94
<b>De Imobilizações incorpóreas</b>								
Despesas de instalação	0,00	0,00	0,00	0,00	0,00	0,00	0,00	0,00
Despesas de investigação e desenvolvimento	1.421.549,11	0,00	0,00	0,00	0,00	0,00	0,00	1.421.549,11
Propriedade industrial e outros direitos	0,00	0,00	0,00	0,00	0,00	0,00	0,00	0,00
Imobilizações em curso	883.650,44	0,00	127.812,55	0,00	0,00	0,00	0,00	1.011.462,99
Adiantamentos por conta de imobilizações incorpóreas	2.305.195,55	0,00	127.812,55	0,00	0,00	0,00	0,00	2.433.012,10
<b>De Imobilizações Corpóreas</b>								
Terrenos e recursos naturais	67.296.417,74	0,00	221.899,08	0,00	0,00	0,00	0,00	67.518.316,82
Edifícios e outras construções	105.892.543,07	0,00	1.166.583,85	0,00	0,00	35.318,99	0,00	107.023.807,93
Equipamento básico	6.127.318,44	0,00	666.352,82	0,00	0,00	0,00	0,00	6.793.671,26
Equipamento de transporte	4.458.021,38	0,00	127.934,08	0,00	0,00	1.000,00	0,00	4.584.955,46
Ferramentas e utensílios	89.918,00	0,00	5.549,61	0,00	0,00	0,00	0,00	95.467,61
Equipamento administrativo	3.107.862,07	0,00	233.481,92	0,00	0,00	54.239,09	0,00	3.287.104,90
Taras e vasilhame	0,00	0,00	0,00	0,00	0,00	0,00	0,00	0,00
Outras imobilizações corpóreas	60.726,94	0,00	9.025,00	0,00	0,00	6.000,00	0,00	63.751,94
Imobilizações em curso	25.154.460,51	0,00	9.686.524,99	0,00	0,00	0,00	0,00	34.840.985,50
Adiantamentos por conta de imobilizações corpóreas	212.187.268,15	0,00	12.117.351,35	0,00	0,00	96.558,08	0,00	224.208.061,42
<b>De Investimentos Financeiros</b>								
Partes de capital	2.980.281,51	0,00	40.650,35	0,00	0,00	0,00	0,00	3.020.931,86
Obrigações e títulos de participação	0,00	0,00	0,00	0,00	0,00	0,00	0,00	0,00
Investimentos em imóveis	0,00	0,00	0,00	0,00	0,00	0,00	0,00	0,00
Terrenos e recursos naturais	0,00	0,00	0,00	0,00	0,00	0,00	0,00	0,00
Edifícios e outras construções	0,00	0,00	0,00	0,00	0,00	0,00	0,00	0,00
Outras aplicações financeiras	0,00	0,00	0,00	0,00	0,00	0,00	0,00	0,00
Depósitos em instituições financeiras	0,00	0,00	0,00	0,00	0,00	0,00	0,00	0,00
Títulos de dívida pública	0,00	0,00	0,00	0,00	0,00	0,00	0,00	0,00
Outros títulos	0,00	0,00	0,00	0,00	0,00	0,00	0,00	0,00
Imobilizações em curso	0,00	0,00	0,00	0,00	0,00	0,00	0,00	0,00
Adiantamentos por conta de investimentos financeiros	2.980.281,51	0,00	40.650,35	0,00	0,00	0,00	0,00	3.020.931,86

*[Handwritten signatures and initials in blue ink]*

## Município de Barcelos

Ano: 2008

### Amortizações e Provisões

Unidade: Euros

Rubricas		Saldo Inicial	Reforço	Regularizações	Saldo Final
De Bens de domínio público	485				
Terrenos e recursos naturais	4851	0,00	0,00	0,00	0,00
Edifícios	4852	0,00	0,00	0,00	0,00
Outras construções e infra-estruturas	4853	18.915.472,30	7.303.265,23	0,00	26.218.737,53
Bens do património histórico, artístico e cultural	4855	0,00	0,00	0,00	0,00
Outros bens de domínio público	4859	0,00	0,00	0,00	0,00
		18.915.472,30	7.303.265,23	0,00	26.218.737,53
De Imobilizações incorpóreas	483				
Despesas de instalação	4831	0,00	0,00	0,00	0,00
Despesas de investigação e desenvolvimento	4832	1.414.060,51	2.786,98	0,00	1.416.847,49
Propriedade industrial e outros direitos	4833	0,00	0,00	0,00	0,00
		1.414.060,51	2.786,98	0,00	1.416.847,49
De Imobilizações Corpóreas	482				
Terrenos e recursos naturais	4821	0,00	0,00	0,00	0,00
Edifícios e outras construções	4822				
Edifícios	48221	3.133.329,77	1.069.717,16	0,00	4.203.046,93
Outras construções	48222	8.357.532,70	3.517.830,28	0,00	11.875.362,98
Equipamento básico	4823	3.566.519,42	706.451,65	0,00	4.272.971,07
Equipamento de transporte	4824	2.664.791,42	372.732,58	700,00	3.036.824,00
Ferramentas e utensílios	4825	52.208,88	11.487,39	0,00	63.696,27
Equipamento administrativo	4826	2.540.917,80	289.900,16	54.055,92	2.776.762,04
Taras e vasilhame	4827	0,00	0,00	0,00	0,00
Outras imobilizações corpóreas	4829	42.107,14	8.233,72	0,00	50.340,86
		20.357.407,13	5.976.352,94	54.755,92	26.279.004,15
De Investimentos em imóveis	481				
Terrenos e recursos naturais	4811	0,00	0,00	0,00	0,00
Edifícios e outras construções:	4812				
Edifícios	48121	0,00	0,00	0,00	0,00
Outras construções	48122	0,00	0,00	0,00	0,00
		0,00	0,00	0,00	0,00
De Investimentos Financeiros	49				
Partes de capital	491	0,00	0,00	0,00	0,00
Obrigações e títulos de participação	492	0,00	0,00	0,00	0,00
Outras aplicações financeiras:	495				
Depósitos em instituições financeiras	4951	0,00	0,00	0,00	0,00
Títulos de dívida pública	4952	0,00	0,00	0,00	0,00
Outros títulos	4953	0,00	0,00	0,00	0,00
		0,00	0,00		0,00

Handwritten signatures and stamps in blue ink, including a large signature and a circular stamp.

Município de Barcelos

Ano: 2008

Desdobramento das Contas de Provisões Acumuladas

Unidade: Euros

Contas		Saldo Inicial	Aumento	Reducao	Saldo Final
19	Provisões para Aplicações de Tesouraria	0,00	0,00	0,00	0,00
291	Provisões para Cobranças Duvidosas	585.589,46	522.952,37	73.909,59	1.034.632,24
292	Provisões para Riscos e Encargos	0,00	0,00	0,00	0,00
39	Provisões para Depreciação de Existências	0,00	0,00	0,00	0,00
49	Provisões para Investimentos Financeiros	0,00	0,00	0,00	0,00

