

PRESTAÇÃO DE  
CONTAS  
2009



**BARCELOS**  
MUNICÍPIO



## PROPOSTA

Reunião Extraordinária  
de 22.04.2010  
Deliberação em folhas  
anexas.

**ASSUNTO: Prestação de Contas do Exercício Económico de 2009**

Os resultados das eleições de 2009/10/12, determinaram a alteração do poder autárquico no nosso concelho. Assim, o actual executivo tomou posse em 3 de Novembro, conforme acta de instalação da Câmara Municipal, pelo que nem dois meses completos de funções tem no exercício económico de 2009.

Atendendo a estas circunstâncias e como é normal, no período decorrido da tomada de posse até ao final do exercício económico de 2009, as preocupações do actual executivo centraram-se essencialmente no diagnóstico da situação do Município e portanto, a sua acção não foi determinante, de forma nenhuma, nos resultados obtidos.


Contudo, e porque decorre da lei, é ao actual executivo que cabe a responsabilidade de apresentar a Prestação de Contas e o Relatório de Gestão do Município, factos que deverão, obrigatoriamente, ser ponderados pela consciência de todos.

O Relatório ora apresentado, traduz-se num conjunto de documentos de cariz essencialmente técnico, que foram preparados pelo Departamento Financeiro do Município.

Tendo em atenção o anteriormente referido e em conformidade com a alínea c) do n.º 2 do artigo 53.º conjugado com a alínea e) do n.º 2 do artigo 64.º, ambos da lei 169/99, de 18 de Setembro, apresentam-se em anexo, para aprovação e apresentação à Assembleia Municipal, os documentos relativos à Prestação de Contas, relativas ao exercício económico de 2009.

Barcelos, 19 de Abril de 2010

O Presidente da Câmara

  
(Miguel Costa Gomes)



## **PROPOSTA Nº 7 – PRESTAÇÃO DE CONTAS DO EXERCÍCIO ECONÓMICO DE 2009**

### **DELIBERAÇÃO TOMADA NA REUNIÃO EXTRAORDINÁRIA DA CÂMARA MUNICIPAL REALIZADA EM 22 DE ABRIL DE 2010**

**Deliberado, por maioria, com a abstenção dos membros do Executivo eleitos pelo Partido Socialista, Senhor Presidente, Miguel Jorge da Costa Gomes e Senhores Vereadores, Domingos Pereira, Ana Maria Silva, José Carlos Brito, Armandina Saleiro e César Pires, aprovar a presente proposta.**

**Os membros que se abstiveram fizeram a declaração de voto que se anexa, por fotocópia, e se dá por inteiramente reproduzida para os devidos e legais efeitos.**

**Foram presentes à reunião todos os documentos elencados no anexo I da Resolução nº 4/2001 do Tribunal de Contas, os quais se encontram devidamente arquivados e disponíveis para consulta, quando tal for solicitado.**

---

## DECLARAÇÃO DE VOTO DOS MEMBROS DO EXECUTIVO MUNICIPAL, ELEITOS PELO PARTIDO SOCIALISTA

Ao Executivo Municipal compete a apresentação das Contas dos exercícios económicos de cada ano. No entanto e no que concerne ao exercício de 2009, constata-se que, após o acto eleitoral de 11 de Outubro, por vontade dos Barcelenses, houve alteração do Executivo Camarário, que passou a ser maioritariamente constituído pelos eleitos na lista do Partido Socialista.

Consequentemente, o novo Executivo tomou posse em 03 de Novembro de 2009, o que significa que estavam já decorridos 10 meses de gestão orçamental, executadas pelo anterior Executivo.

Nesta perspectiva importa avaliar, quais as responsabilidades políticas da actual maioria, na gestão de 2009, uma vez que a sua acção não teve influência nenhuma nos resultados obtidos, determinando por isso, o sentido de voto na presente votação da Prestação de Contas do ano económico de 2009.

Assim consideram:

1 – Na altura da discussão e votação do Orçamento para 2009, os vereadores em funções eleitos pelo Partido Socialista, votaram CONTRA, pela razões expressas na sua declaração de voto, referindo nomeadamente o empolamento sistemático das receitas com a finalidade de produzir mais despesa, contribuindo assim para o comprometimento dos orçamentos dos anos futuros;

2 – Apesar da consideração referida no ponto 1 – e no sentido de não inviabilizar a tramitação legal da aprovação de Contas, com a obtenção de Certificação Legal de Contas, a emitir pelo Revisor Oficial de Contas e ao mesmo tempo, possibilitar a sua discussão e votação na Assembleia Municipal;

3 – Estando a decorrer uma auditoria externa às Contas, para avaliar a situação real, nas suas implicações económicas e financeiras e dando a possibilidade da sua aprovação, em sede de Executivo Municipal, pelos actuais Vereadores do PSD, que maioritariamente pertenceram ao anterior Executivo,





*Handwritten signatures and initials in blue ink, including the name 'F. Alves' and other illegible marks.*

os Membros do actual Executivo, eleitos pelo PS, ABSTÊM-SE, na presente votação de aprovação de Contas do exercício de 2009

Paulo  
F. Alves  
7

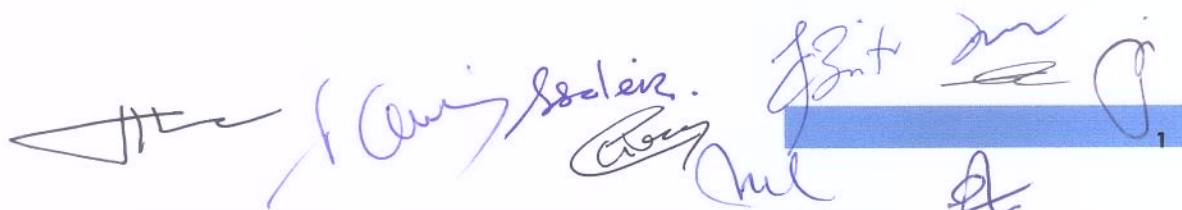
Barcelos, 22 de Abril de 2010

Os Membros do Executivo do Partido Socialista




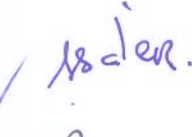

  
\_\_\_\_\_  
  
\_\_\_\_\_  
  
\_\_\_\_\_  
José Carlos Silva Brito  
\_\_\_\_\_  
Paula Amândia Sequeira  
\_\_\_\_\_  
  
\_\_\_\_\_

## ÍNDICE

<b>A – RELATÓRIO DE GESTÃO DE 2009.....</b>	<b>3</b>
<b>I – INTRODUÇÃO.....</b>	<b>4</b>
<b>II – Relatório de Actividades.....</b>	<b>7</b>
2.1 – Serviços Gerais de Administração Pública.....	8
2.2 – Segurança e Ordem Públicas.....	9
2.3 – Educação .....	9
2.4 – Acção Social .....	10
2.5 – Habitação e Serviços Colectivos.....	10
2.6 – Serviços Culturais, Recreativos e Religiosos .....	12
2.7 – Transportes e Comunicações .....	14
2.8 – Comercio e Turismo .....	15
2.9 – Transferências entre Administrações.....	15
<b>III – Análise Económica e Financeira .....</b>	<b>17</b>
3.1 – Execução Orçamental .....	18
3.1.1 – Execução orçamental global.....	18
3.1.2 – Execução orçamental da receita e da despesa .....	19
3.1.2.1 – Execução orçamental da receita .....	21
3.1.2.2 – Execução orçamental da despesa .....	26
3.2 – Endividamento .....	31
3.2.1 – Dívida a terceiros.....	31
3.2.2 – Dívida de terceiros.....	37
3.3 – Equilíbrio Orçamental. Poupança Corrente.....	38
3.4 – Resumo dos Movimentos Financeiros da Gerência de 2009.....	39
3.5 – Saldos de Gerência – Evolução.....	40
3.6 – Fluxos de Caixa: Saldo Final da Gerência de 2009 .....	41
<b>IV – Processo Patrimonial.....</b>	<b>42</b>
4.1 – Balanço.....	43
4.2 – Demonstração de Resultados .....	44
<b>V – Notas ao Balanço e Demonstração de Resultados .....</b>	<b>45</b>
<b>VI – Proposta de Aplicação do Resultado Líquido do Exercício .....</b>	<b>54</b>
<b>VII – Factos Relevantes Ocorridos Após o Termo do Exercício .....</b>	<b>55</b>
<b>VIII – Contabilidade de Custos .....</b>	<b>56</b>
<b>IX – Rácios Económicos e Financeiros .....</b>	<b>61</b>
<b>B – DOCUMENTOS DE PRESTAÇÃO DE CONTAS .....</b>	<b>67</b>



- Balanço
- Demonstração de resultados
- Controlo orçamental da despesa
- Controlo orçamental da receita
- Execução das Grandes Opções do Plano
- Fluxos de caixa
- Contas de ordem
- Operações de tesouraria
- Caracterização da entidade
- Notas ao balanço e à demonstração de resultados (integrado no relatório de gestão)
- Contratação administrativa – situação dos contratos
- Transferências correntes – despesa
- Transferências de capital – despesa
- Subsídios concedidos
- Transferências correntes – receita
- Transferências de capital – receita
- Subsídios obtidos
- Empréstimos
- Outras dívidas a terceiros
- Resumo diário de Tesouraria
- Síntese das reconciliações bancárias
- Mapa de Fundos de Maneio
- Relação de emolumentos notariais e custas de execuções fiscais
- Relação de acumulação de funções
- Relação nominal de responsáveis
- Demonstração do Custo das Mercadorias Vendidas e das Matérias Consumidas
- Demonstração de Resultados Financeiros
- Demonstração de Resultados Extraordinários
- Imobilizado Bruto
- Amortizações
- Desdobramento das contas de provisões

      
A.  
2



# RELATÓRIO DE GESTÃO

*[Handwritten signatures and marks]*

3





## I - INTRODUÇÃO



Handwritten signature: *José António Soares*  
Handwritten signature: *Melo*  
Handwritten signature: *J. Brito*  
Handwritten signature: *Orlando*  
Handwritten signature: *Carla*

## I - INTRODUÇÃO

A Prestação de Contas e Relatório de Gestão de 2009, para além do imperativo legal da sua elaboração, têm por objectivo dar a conhecer a actividade do Município, os movimentos ao nível dos recursos e o impacto em termos económico-financeiros.



Concluída a elaboração dos documentos, de acordo com as regras legais estabelecidas, serão os mesmos submetidos à apreciação e votação pela Câmara Municipal e, posteriormente, submetidos a apreciação e aprovação da Assembleia Municipal, conforme o previsto na Lei n.º169/99, de 18 de Setembro.

O relatório de gestão responde aos seguintes objectivos:

- I) Apresentação da situação económica relativa ao exercício, análise da evolução da gestão nos diferentes sectores de actividade: investimento, condições de funcionamento, custos e proveitos;
- II) Exposição da situação financeira da Câmara, nomeadamente através de indicadores de gestão financeira apropriados;
- III) Demonstração da evolução das dívidas de curto, médio e longo prazo, de terceiros e a terceiros, dos últimos 3 anos;
- IV) Apresentação da proposta de aplicação do resultado líquido do exercício;
- V) Factos relevantes ocorridos após o termo do exercício.

Os documentos de prestação de contas apresentados são os seguintes:

Balanço  
 Demonstração de resultados  
 Controlo orçamental da despesa  
 Controlo orçamental da receita  
 Execução do Plano plurianual de investimentos  
 Fluxos de caixa  
 Contas de ordem  
 Operações de tesouraria  
 Notas ao balanço e à demonstração de resultados  
 Contratação administrativa – situação dos contratos  
 Transferências correntes e de capital – despesa






## 2.1- SERVIÇOS GERAIS DE ADMINISTRAÇÃO PÚBLICA

### MODERNIZAÇÃO ADMINISTRATIVA

No âmbito da intervenção geral com impacto administrativo, ao nível da modernização dos serviços, salienta-se o desenvolvimento de infra-estruturas do site do Município, a introdução de novas funcionalidades no programa de Gestão Integrada do Município de Barcelos, a continuação da dinamização dos três espaços Internet e o alargamento da rede interna, através da tecnologia da rede sem fios, a quatro edifícios: Casa da Juventude, Parque de Viaturas, Gabinete de Ambiente e Serviço de Acção Social.

Especificando a intervenção na gestão urbanística, investiu-se em ferramentas web, no sentido de proporcionar melhoramentos nas aplicações "Barcelos nos seus Dedos" e "E-urbanismo". Procedeu-se ainda ao alargamento do Sistema de Informação Geográfica.

### RECURSOS HUMANOS


Caracterizando os recursos humanos, o Município conta com 716 trabalhadores, dos quais 527 possuem relação jurídica de emprego por tempo indeterminado, 183 têm contrato de trabalho em funções públicas por tempo determinado e 6 com vínculos de outra natureza.

Do total dos trabalhadores 23% são técnicos superiores, 19% assistentes técnicos, 55% assistentes operacionais e 3% informática.

No que respeita ao nível habilitacional, a estrutura dos trabalhadores é a seguinte:

- 22% - licenciatura
- 2% - bacharelato
- 15% - 12.º ano de escolaridade
- 15% - 9.º ano de escolaridade
- 14% - 6.º ano de escolaridade
- 32% - 4.º ano de escolaridade

Durante o exercício foram aproveitadas as oportunidades de formação dos recursos humanos, tendo sido frequentadas 39 acções de formação, e efectuadas 204 inscrições.



## 2.2- SEGURANÇA E ORDEM PÚBLICA

Deu-se continuidade às actividades desenvolvidas no ano anterior, designadamente:

- Campanhas de sensibilização e informação preventivas;
- Activação do Plano Municipal de Emergência nas situações em que a adversidade exigiu a intervenção da Comissão Municipal da Protecção Civil;
- Realização de vistorias para a verificação das condições de segurança em edificações, construções e redes de abastecimento pública;
- Colaboração com a Autoridade de Saúde na elaboração e implementação de medidas preventivas sobre ondas de calor e da gripe A;
- Activação do Plano Municipal de Defesa da Floresta contra incêndios;
- Diversas acções de vigilância e prevenção da rede viária florestal.

## 2.3- EDUCAÇÃO

No domínio da Educação, a intervenção do Município verificou-se a nível do investimento em diversas escolas e, em interligação com as Juntas de Freguesia, ao nível das pequenas reparações.

Os principais investimentos nesta área foram:

- Complexo Escolar de Vila Boa – edifício D – balneários e biblioteca;
- Construção do Jardim de Infância de Macieira de Rates;
- Ampliação da Escola de Negreiros;
- Recuperação e remodelação do Jardim de Infância de Carvalhal;
- Ampliação da Escola de Pereira;
- Centro Escolar de Viatodos.

Deu-se continuidade ao desenvolvimento de actividades de enriquecimento curricular para o 1.º ciclo e ao programa de psicologia nas escolas, em articulação com as empresas municipais.

Foi assegurado o prolongamento de horário dos alunos dos Jardins de Infância, com o envolvimento dos Agrupamentos de Escolas, das Associações de Pais, das Juntas de Freguesia e outras entidades (IPSS).



O serviço de cantinas e transportes escolares foi assegurado a todos os alunos.

Foi mantido o apoio sócio-familiar, com a isenção no pagamento de refeições, e garantido o material didáctico pedagógico aos alunos, com situações económicas desfavoráveis.

De acordo com o regulamento municipal, foram atribuídas bolsas de estudos aos alunos do ensino superior.

## 2.4- ACÇÃO SOCIAL


Dado o enquadramento económico, financeiro e social dos agregados familiares, o Município apoiou diversas famílias com os programas em vigor designadamente:


- Programa de Apoio à Renda de Casa;
- Programa de Apoio à Habitação;
- Isenção do pagamento de licença de construção e legalização;
- Isenção total ou parcial (50%) do pagamento do ramal de água e saneamento;

## 2.5- HABITAÇÃO E SERVIÇOS COLECTIVOS

No que concerne à actividade municipal relativamente ao objectivo em título, destacam-se os seguintes investimentos:

- Fluvial Nascente;
- Recuperação do edifício para recuperação dos serviços da Juventude e da "Loja Ponto Já";
- Arranjo urbanístico do adro da igreja de Viatodos;
- Arranjo urbanístico da avenida da igreja de Vila Cova;
- Arranjo urbanístico da avenida da Igreja de Vila Boa;
- Arranjo urbanístico junto à capela de Sta Justa em Igreja Nova;
- Requalificação urbana da envolvente à Igreja de Tregosa – 3.ª fase;
- Drenagem de águas residuais da freguesia de Vilar do Monte;





## PROMOÇÃO E EDUCAÇÃO AMBIENTAL

Em termos ambientais, o Município deu continuidade a um conjunto de actividades de promoção e educação ambiental, destinadas à população estudantil, com a concretização dos seguintes projectos:

- Compostagem;
- Linha de Participação Municipal;
- Energias Renováveis;
- Desfile Ecológico;
- Crescer em Segurança;
- Natal Ecológico.

O Município promoveu, também, algumas iniciativas destinadas ao público em geral, designadamente:


- Comemoração do Dia Mundial do Ambiente – Seminário Agenda XXI;
- IV Jornadas de Segurança e Prevenção Rodoviária;
- III Feira das Energias;
- I Mostra de Produtos Biológicos;
- Semana Europeia da Mobilidade.

## ESPAÇOS VERDES

A intervenção nos espaços verdes foi assegurada, predominantemente, pelos serviços municipais tanto ao nível da construção de novos espaços como da conservação/ recuperação dos existentes e, ainda, com a produção e plantação de diversas plantas e árvores provenientes dos hortos municipais.

Sintetizando os espaços intervencionados destacamos:

- Jardim de infância de Vila Frescainha S. Pedro;
- Envolvente ao Jardim de Infância de Gamil;
- Via circular de Barcelos (taludes);
- Escola EB1 de Carvalhal;
- Cemitério de Couto de Cambeses;
- Ribeiro em Carvalhal;
- Escola Vila Cova;
- EB1 de Minhotães;
- Jardim da Igreja de Paradela;
- Jardim da Unidade de Saúde Familiar/Barcelos;
- Jardim da Muralha/ Barcelos;




*F. Alves*  
*Sec. de*  
*Barcelos*  
*J. B. C.*



- Rotunda em Igreja Nova;
- Espaço Envolvente ao Cemitério da Ucha;
- Cruzeiro e Rotunda Viatodos;
- Ajardinamento em Tamel S. Fins.

Em Dezembro foram disponibilizados centenas de pinheiros de natal, tendo sido efectuadas mondas selectivas de pinheiro bravo, em áreas designadas, contribuindo deste modo para a valorização das florestas nacionais.

### HIGIENE E LIMPEZA

No que respeita aos serviços de higiene e limpeza, foram recolhidos durante o ano:

- 45.000 toneladas de resíduos indiferenciados com destino ao Aterro Sanitário de Vila Fria;
- 23 toneladas de papel com destino à reciclagem;
- 148 toneladas de "monstros" (objectos volumosos fora de uso) e resíduos eléctrico/electrónicos;
- 1 tonelada de pneus;
- 23 toneladas de resíduos provenientes de inúmeras "lixearias" disseminadas pelo Concelho.

Continuou-se a assegurar a limpeza diária dos espaços públicos.

Foram, também, instalados contentores subterrâneos no âmbito das obras de requalificação das ruas da Cidade de Barcelos, em substituição de contentores de superfície.


## 2.6- SERVIÇOS CULTURAIS, RECREATIVOS E RELIGIOSOS

No âmbito das actividades culturais e recreativas foram promovidas diversas iniciativas através dos serviços da autarquia – Biblioteca, Museu e Arqueologia e em parceria com as Empresas Municipais.

Das inúmeras iniciativas podem ser destacadas:

- Conferências e jornadas;
- Exposições diversas, bibliográficas, documentais e de artes plásticas;





- Apresentações de livros e dos seus autores;
- "Encontros com Escritores e Ilustradores";
- Programa de Itinerâncias da Direcção-Geral do Livro e das Bibliotecas;
- Ateliês;
- Programa "Férias a Ler";
- Programa cultural da Feira do Livro;
- Actividades dedicadas ao público escolar;
- Actividades específicas para o público não escolar;
- Programas de fim de semana;
- Férias escolares de Páscoa e Verão;
- Comemoração da Noite Europeia dos Museus;
- Comemoração do Dia Internacional dos Museus.

No que concerne às actividades desportivas, foram celebrados Contratos de Desenvolvimento Desportivo, concedidos apoios ao associativismo desportivo, atribuídos prémios de mérito desportivo e apoiadas diversas iniciativas em parceria com a Empresa Municipal do Desporto.

Para além das preocupações culturais e educativas foram dirigidas, particularmente para a juventude, um conjunto de iniciativas e projectos dos quais se destacam:

- Projecto Agarra-te à Vida;
- 3.as Jornadas de Educação para a Saúde;
- Semana de Prevenção das Toxicodependências;
- Dia Mundial de Luta Contra as Drogas;
- Dia Mundial de Luta Contra a SIDA;
- Projecto Moda Barcelos;
- Projecto Barcelos para a Música;
- Festa da Juventude e Mostra de Associativismo Juvenil;
- Mostra de Arte Jovem de Barcelos.

*Handwritten signatures and notes in blue ink:*  
- A large signature on the left.  
- "Fórum" written in the center.  
- "Associação" written above the center.  
- "João Brito" written below the center.  
- A signature on the right.  
- A signature below "João Brito".

## 2.7- TRANSPORTES E COMUNICAÇÕES

Dada a importância da rede viária e pelo que representam as acessibilidades, em termos de desenvolvimento, foram efectuados diversos investimentos, designadamente:



- Pavimentação do caminho de S. Martinho no lugar de Airó de Cima em Airó;
- Ligação entre a EN 544 e CM 1064-1 em Vila Cova;
- Reabilitação da EM entre Viatodos e Grimancelos;
- Troço do CM 1052-1 CV da EM 547-2 ao CM 1052 em Panque – 2;
- Alargamento e pavimentação dos caminhos de Penalas/Telheira em Galegos S. Martinho;
- Pavimentação do caminho Monte da Penide em Areias de Vilar;
- Reabilitação da EM 555 entre Barcelinhos e Carvalhal;
- Alargamento e pavimentação do caminho de acesso ao Jardim de Infância de Martim;
- Pavimentação de caminhos vicinais na freguesia de Oliveira;
- Pavimentação caminho Cabana Real – Quintiães;
- Pavimentação da Rua da Lage e Travessa das Formosas – Tamel S. Fins;
- Pavimentação diversas vias na Ucha;
- Pavimentação de caminhos vicinais em Alvelos;
- Alargamento e pavimentação da Rua e Travessa do Amial – Gilmonde;
- Reabilitação do CM 1057 trabalhos complementares em Oliveira;
- Pavimentação e reabilitação dos acessos ao Centro Social de Barqueiros.

Para além do investimento no melhoramento das infra-estruturas viárias, foram também relevantes as medidas tomadas ao nível da sua gestão e organização, criando-se condições de segurança e de circulação rodoviária e pedonal.

Dentro deste enquadramento, foram desenvolvidas as seguintes medidas:

- Eliminação de barreiras arquitectónicas;
- Sobrelevação de passagens para peões no concelho de Barcelos;
- Medidas de acalmia de tráfego por semaforização;
- Remoção de veículos abandonados na via pública;
- Colocação de abrigos de passageiros.

Na área da prevenção, o Município continuou, em 2009, a desenvolver as Campanhas de Sensibilização nas Escolas e as Campanhas de Sensibilização junto aos Automobilistas, destacando a realização das III Jornadas de Segurança Rodoviária, Semana Europeia da Mobilidade e Dia Europeu Sem Carros, com a realização de diversas actividades das quais se distinguem:

- Participação dos alunos do 1.º ciclo na Escola Móvel de Trânsito;
- Distribuição de informação feita às escolas e à população com demonstrações da PSP e GNR;
- Exposição dos trabalhos realizados pelos alunos das escolas do concelho sobre a segurança rodoviária.

## 2.8– COMÉRCIO E TURISMO


No decorrer do ano 2009, manteve-se a preocupação de promoção turística do concelho, pelo que se enunciam, de modo genérico, as acções mais relevantes:

- Ciclo de Exposições de Valorização do Artesanato de Barcelos;
- Promoção e Participação em Certames técnicos de Turismo e Artesanato;
- Acções de Dinamização e Animação Turística;
- Promoção do Turismo Gastronómico;
- Organização de Feiras Temáticas;
- Organização de Workshops, Seminários e Formação;
- Dinamização de Rotas e Percursos no concelho;
- Informação Turística e Apoio Técnico.

## 2.9– TRANSFERÊNCIAS ENTRE ADMINISTRAÇÕES

Manteve-se a cooperação entre as várias instituições da administração local, do concelho, pelo que foram efectuadas diversas transferências, quer para satisfazer despesas de índole corrente como para a realização de investimentos.

Esta cooperação institucional foi desenvolvida para satisfação de necessidades de diferentes níveis de responsabilidade, pelo que as transferências financeiras se destinaram à satisfação de competências próprias da Junta de Freguesia e à realização de iniciativas por delegação de competências.



Handwritten signatures and stamps at the bottom of the page, including a blue rectangular stamp with the number 15.



As transferências efectuadas permitiram, fundamentalmente, às Juntas de Freguesia gerir as dificuldades da população residente, dada a sua proximidade.

Para além das Juntas de Freguesia, o Município articulou também um conjunto de iniciativas com as Associações e demais instituições de interesse social, público e desportivo, para as quais transferiu também importâncias relevantes.


No que concerne às empresas municipais foram celebrados os habituais contratos programa, para a concretização de um conjunto de actividades, que se enquadram no âmbito dos princípios subjacentes à sua criação, ou seja, para a educação, cultura e desporto.

Francisco de Sá  
Cunha  
[Redacted]  
[Redacted]



## III – ANÁLISE ECONÓMICA E FINANCEIRA



*Francisco Soares*  
Smd   
17

### 3.1- EXECUÇÃO ORÇAMENTAL

#### 3.1.1- EXECUÇÃO ORÇAMENTAL GLOBAL

A taxa de execução do Orçamento de 2009 do Município de Barcelos aproximou-se dos 70%.

Em termos absolutos, o valor da receita foi de 55,4 milhões de euros e o da despesa foi de 55,2 milhões de euros, valores que, comparativamente com o ano transacto, representam uma diminuição de aproximadamente 1 milhão de euros.

**Quadro n.º 1**  
**Síntese da Execução do Orçamento**


(Un.: Euros)

Designação	Orçamento		Execução (c)	Taxa de Execução (%)
	Inicial (a)	Final (b)		
Receitas	78.566.668	79.904.572	55.390.297	69,3%
Despesas	78.566.668	79.904.572	55.233.260	69,1%

O comportamento da receita no triénio revela a tendência de descida e, por outro lado, a despesa mostra-se mais ou menos estável.

**Quadro n.º 2**  
**Evolução da Execução Orçamental**

Designação	2007	2008	2009
Receitas	56.753.220	56.383.782	55.390.297
Despesas	55.194.125	55.045.878	55.233.260

### 3. 1.2 – EXECUÇÃO ORÇAMENTAL DA RECEITA E DA DESPESA

Da comparabilidade entre a receita prevista e a executada resulta, como vem sendo habitual, uma taxa de execução da receita corrente de 91% e uma taxa de execução da receita de capital de 36%.

No que respeita à execução das despesas, a taxa de execução da despesa corrente é de, aproximadamente, 87%, assumindo a despesa de capital uma taxa de 51%.

Da leitura do mapa síntese extrai-se, claramente, que a componente corrente do orçamento, tanto ao nível da receita como da despesa, tem taxas de execução muito superiores às conseguidas na componente de capital.

**Quadro n.º 3**




**Síntese da Execução da Receita e da Despesa**

Designação	Final	Execução	Taxa de Execução (%)
<b>Receitas</b>			
Correntes	48.657.184	44.233.983	90,9%
Capital	31.247.388	11.156.314	35,7%
<b>Despesas</b>			
Correntes	40.254.075	34.895.372	86,7%
Capital	39.650.496	20.337.888	51,3%

**Quadro n.º 4**

**Evolução da Execução da Receita e Despesa**

Designação	2007	2008	2009
<b>Receitas</b>			
Correntes	42.426.721	44.797.684	44.233.983
Capital	14.326.499	11.586.098	11.156.314
<b>Despesas</b>			
Correntes	32.635.367	33.621.349	34.895.372
Capital	22.558.758	21.424.529	20.337.888



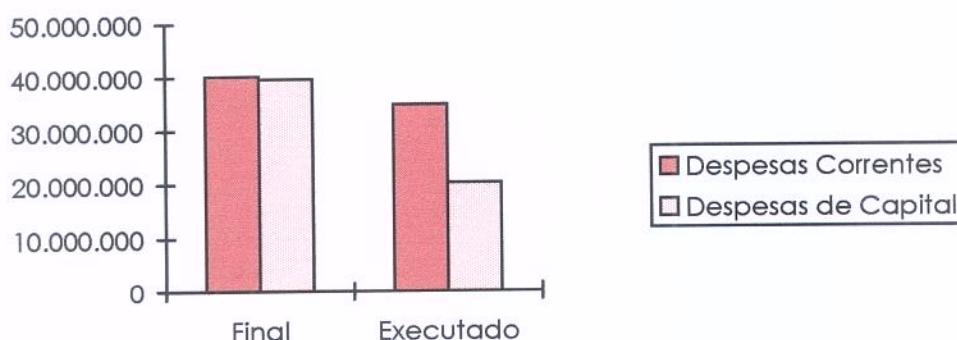
A despesa corrente regista, no ano, um aumento de 3,8% e, pela análise do quadro atrás, verifica-se que este tipo de despesa mantém tendência de crescimento.

Com idêntico comportamento, em termos de tendência, mas em sentido contrário, apresenta-se a despesa de capital que diminui na ordem dos 5%.

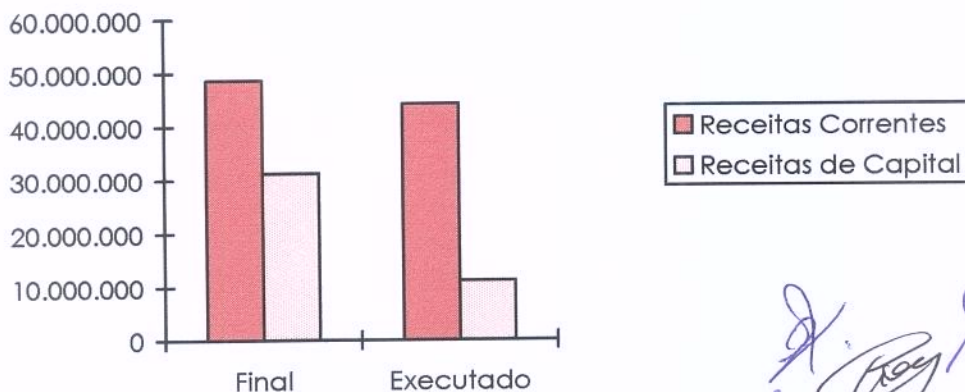
Para justificar esta constatação temos de observar o comportamento da receita de capital que, no triénio, diminuiu na ordem dos 3 milhões de euros.

Contudo, é de salientar que as receitas correntes também reduziram 1,3%, situação justificada pela situação conjuntural da economia.

**Figura 1**  
**Comparação entre a Despesa Orçamentada Final e Executada**



**Figura 2**  
**Comparação entre a Receita Orçamentada Final e Executada**



## 3.1.2.1 – EXECUÇÃO ORÇAMENTAL DA RECEITA

A receita global do Município foi de 55,4 milhões de euros, sendo as receitas relativas às transferências e impostos directos as que assumem maior relevo.

Da decomposição dos vários agregados que compõe a receita corrente e de capital, permite concluir que as transferências, os impostos directos e a venda de bens e serviços tiveram taxas de execução acima dos 90%.

A taxa de execução da receita relativa à venda de bens de investimento foi de 1,7%, o que reflecte a não concretização da venda dos bens patrimoniais, designadamente o complexo habitacional da Malhadoura, em Milhazes.

**Quadro n.º 5**  
**Receita Orçamentada e Cobrada por Classificação Económica**

(Un.: Euros)

Designação	Orçamento Final	Executado	Taxa de Execução
	Valor	Valor	
<b>RECEITAS CORRENTES</b>	<b>48.657.184</b>	<b>44.233.983</b>	<b>90,9%</b>
Impostos Directos	14.411.000	13.088.337	90,8%
Impostos Indirectos	2.584.000	1.568.117	60,7%
Taxas, Mult. e O. Penal.	2.773.550	1.733.620	62,5%
Rendimento Propriedade	4.621.000	2.920.088	63,2%
Transferências Correntes	20.657.634	21.650.016	104,8%
Vendas Bens e Serviços	3.558.000	3.249.754	91,3%
Outras Receitas Correntes	52.000	24.051	46,3%
<b>RECEITAS CAPITAL</b>	<b>31.247.388</b>	<b>11.156.314</b>	<b>35,7%</b>
Vendas Bens Investimento	13.580.500	224.514	1,7%
Transferências de Capital	14.778.984	9.560.619	64,7%
Outras Receitas de Capital	1.500.000	0	0,0%
Reposições não Abatidas nos Pagamentos	50.000	33.277	66,6%
Saldo da Gerência Anterior	1.337.904	1.337.904	100,0%
<b>TOTAL GERAL</b>	<b>79.904.572</b>	<b>55.390.297</b>	<b>69,3%</b>

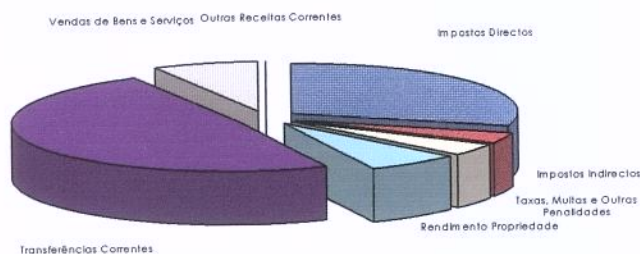
*Handwritten signature and initials*




*Handwritten signatures and initials*

**Quadro n.º 6**  
**Evolução da Receita Desagregada**

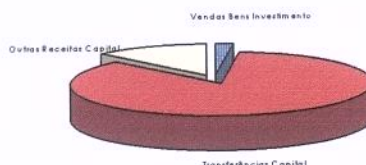
Designação	2007	2008	2009
<b>RECEITAS CORRENTES</b>	42.426.721	44.797.684	44.233.983
Impostos Directos	11.553.855	13.499.893	13.088.337
Impostos Indirectos	2.523.978	2.303.280	1.568.117
Taxas, Mult. e O. Penal.	2.490.039	2.451.856	1.733.620
Rendimento Propriedade	3.108.215	3.127.058	2.920.088
Transferências Correntes	18.921.224	20.015.344	21.650.016
Vendas Bens e Serviços	3.760.243	3.340.958	3.249.754
Outras Receitas Correntes	69.167	59.295	24.051
<b>RECEITAS CAPITAL</b>	14.326.499	11.586.098	11.156.314
Vendas Bens Investimento	884.670	675	224.514
Transferências de Capital	10.557.083	9.344.466	9.560.619
Passivos Financeiros	1.460.528	603.713	
Outras Receitas de Capital	44.590	71.370	0
Reposições não Abatidas nos Pagamentos	4.620	6.779	33.277
Saldo da Gerência Anterior	1.375.008	1.559.095	1.337.904
<b>TOTAL GERAL</b>	<b>56.753.220</b>	<b>56.383.782</b>	<b>55.390.297</b>

**Figura 3**  
**Estrutura da Receita Corrente Executada**



**Figura 4**  
**Estrutura da Receita Capital Executada**



**Quadro n.º 7**  
**Estrutura e Execução das Receitas Fiscais**

(Un.: Euros)

Designação	Orçamento Final	Executado	Taxa de Execução
	Valor	Valor	
<b>Impostos Directos</b>	<b>14.411.000</b>	<b>13.088.337</b>	<b>90,8%</b>
Imposto Municipal sobre Imóveis	7.500.000	6.413.967	85,5%
Imposto Único de Circulação	1.500.000	1.687.900	112,5%
Imposto Municipal s/ Transmissões Onerosas Imóveis	4.500.000	3.709.368	82,4%
Derrama	700.000	1.098.382	156,9%
Impostos Abolidos	210.000	178.720	85,1%
Impostos Directos Diversos	1.000	0	0,0%
<b>Impostos Indirectos</b>	<b>2.584.000</b>	<b>1.568.117</b>	<b>60,7%</b>
Mercados e Feiras	700.000	639.693	91,4%
Loteamentos e Obras	1.500.000	675.498	45,0%
Ocupação da Via Pública	50.000	43.461	86,9%
Publicidade	100.000	72.957	73,0%
Saneamento	1.000	10	1,0%
Outros	233.000	136.498	58,6%
<b>Taxas, Multas e Outras Penalidades</b>	<b>2.773.550</b>	<b>1.733.620</b>	<b>62,5%</b>
Loteamentos e Obras	2.200.000	1.270.384	57,7%
Ocupação da Via Pública	100.000	56.200	56,2%
Caça, uso e porte de arma	1.000	1.053	105,3%
Saneamento	50	32	64,0%
Outras	252.500	231.026	91,5%
Juros de Mora	100.000	27.976	28,0%
Juros compensatórios	50.000	51.946	103,9%
Coimas e penalidades por contra-ordenações	50.000	55.389	110,8%
Multas e penalidades diversas	20.000	39.614	198,1%
<b>TOTAL</b>	<b>19.768.550</b>	<b>16.390.074</b>	<b>82,9%</b>

*Caro  
Indic.  
du*

Resulta do quadro acima que, os impostos directos tiveram taxas de realização, em todas as rubricas, acima dos 80%, sendo de destacar a execução do Imposto Único de Circulação e da Derrama, cuja execução ultrapassou os valores previstos.

No que respeita às taxas de execução provenientes de licenciamento municipal, designadamente de loteamentos e obras, a execução obtida é bem demonstrativa da conjuntura económica em que se encontram as empresas e os munícipes.



Nas receitas correntes destacam-se, pela sua importância, as receitas fiscais, que registaram um valor de 16,4 milhões de euros, e obtiveram uma taxa de execução de 83%.

Importa referir que as receitas fiscais diminuíram, em termos absolutos 1,9 milhões de euros, sendo que 1,5 milhões respeita a taxas pagas por particulares e empresas e 0,4 milhões a impostos directos.

Esta quebra significativa nas receitas fiscais afecta, fundamentadamente, as taxas provenientes de loteamentos e obras, do Imposto Municipal sobre Imóveis e do Imposto Municipal sobre Transmissões Onerosas de imóveis.

**Quadro n.º 8**  
**Evolução dos Impostos Directos**

Designação	2007	2008	2009
Imposto Municipal sobre Imóveis	5.955.958	6.672.958	6.413.967
Imp. Municipal s/ Veiculos ou Imp. Único de Circulação	1.336.288	1.450.646	1.687.900
Imposto Municipal sobre Transm. Onerosas Imóveis	3.029.326	4.097.753	3.709.368
Derrama	724.876	874.079	1.098.382
Impostos Abolidos	507.407	404.457	178.720
<b>TOTAL</b>	<b>11.553.855</b>	<b>13.499.893</b>	<b>13.088.337</b>






**Quadro n.º 9**  
**Estrutura e Execução das Transferências Obtidas**

Designação	Orçamento Final	Executado	Taxa de Execução
	Valor	Valor	
<b>Transferências Correntes</b>	<b>20.657.634</b>	<b>21.650.016</b>	<b>104,8%</b>
Fundo Equilíbrio Financeiro	12.664.967	12.664.967	100,0%
Fundo Social Municipal	2.402.928	2.402.928	100,0%
Participação Variável no IRS	1.892.435	1.892.435	100,0%
Outras (DGAL, DREN)	3.590.000	4.610.774	128,4%
FEDER	1.000	9.467	946,7%
FSE	91.304	23.882	26,2%
Sistemas de Solidariedade e Segurança Social	15.000	45.563	303,8%
<b>Transferências Capital</b>	<b>14.778.984</b>	<b>9.560.619</b>	<b>64,7%</b>
Fundo Equilíbrio Financeiro	8.443.312	8.443.312	100,0%
Cooperação Técnica e Financeira	100.122	50.122	50,1%
Outras	5.000	95.443	1908,9%
FEDER	5.230.550	971.742	18,6%
Serviços e Fundos Autonomos	1.000.000	0	0,0%
<b>TOTAL</b>	<b>35.436.618</b>	<b>31.210.635</b>	<b>88,1%</b>

Uma parte considerável do orçamento municipal é financiado por transferências, quer do Orçamento de Estado quer pela comparticipação em despesas realizadas pela autarquia, através da assinatura de contratos de financiamento e acordos de cooperação.

Do quadro acima resulta que as receitas do Fundo de Equilíbrio Financeiro assumem 21 milhões de euros, valor que representa 68% das transferências recebidas.

### 3.1.2.2 EXECUÇÃO ORÇAMENTAL DA DESPESA

A taxa de execução da despesa situou-se nos 85%, tendo sido realizada despesa na ordem dos 67,7 milhões de euros e paga 55,2 milhões de euros.

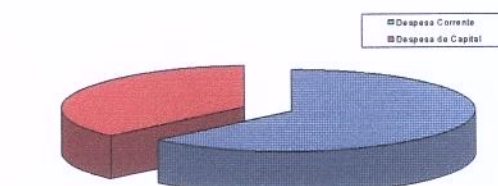
Da apreciação geral do quadro extrai-se que as taxas de execução se situaram acima dos 90%, à excepção da taxa relativa à aquisição de bens de capital.


**Quadro n.º 10**  
**Estrutura e Execução Orçamental da Despesa por Classificação Económica**

Designação	Despesa Orçamentada Final	Despesa Realizada	Despesa Paga	Taxa de Execução
<b>DESPESAS CORRENTES</b>	<b>40.254.075</b>	<b>38.791.254</b>	<b>34.895.372</b>	<b>96,4%</b>
Despesas com Pessoal	14.256.467	14.029.422	13.788.442	98,4%
Aquisição de Bens e Serviços	14.344.661	13.414.060	11.324.349	93,5%
Juros e Outros Encargos	1.501.878	1.453.533	1.453.532	96,8%
Transferências Correntes	4.551.000	4.339.045	3.705.189	95,3%
Subsídios	4.563.919	4.563.919	3.634.562	100,0%
Outras Despesas Correntes	1.036.150	991.275	989.298	95,7%
<b>DESPESAS CAPITAL</b>	<b>39.650.496</b>	<b>28.872.952</b>	<b>20.337.888</b>	<b>72,8%</b>
Aquisição Bens de Capital	27.724.849	17.500.425	10.582.616	63,1%
Transferências de Capital	8.243.307	7.701.649	6.084.393	93,4%
Activos Financeiros	149.503	149.500	149.500	100,0%
Passivos Financeiros	3.172.970	3.162.511	3.162.511	99,7%
Outras Despesas Capital	359.867	358.867	358.868	99,7%
<b>TOTAL GERAL</b>	<b>79.904.571</b>	<b>67.664.206</b>	<b>55.233.260</b>	<b>84,7%</b>

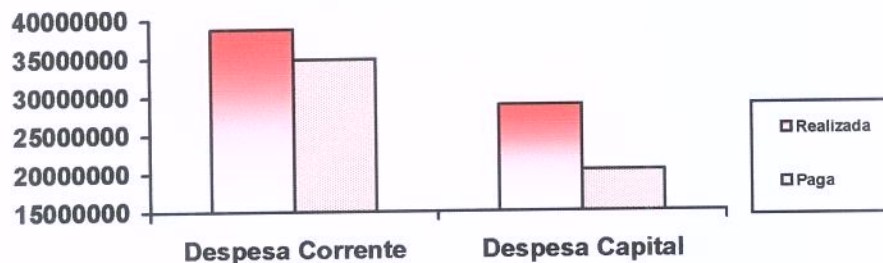
Demonstração gráfica da actual situação económico-financeira do Município.

**Figura 5**  
**Estrutura da Despesa Paga**





**Figura 6**  
**Comparação da Despesa Realizada e Paga**



## Despesas de Funcionamento


As despesas de funcionamento desdobram-se, essencialmente, em despesas de pessoal e aquisição de bens e serviços, sendo a rubrica de despesas de pessoal responsável por 52,8% do total.

Em termos globais, o Município gasta em despesas de funcionamento 26 milhões de euros, valor idêntico ao do ano transacto.

Contudo, registou-se um aumento das despesas com pessoal, proveniente do aumento salarial e, por outro lado, uma diminuição na aquisição de bens e serviços na ordem de 1 milhão de euros.

As principais despesas com aquisição de bens e serviços são as seguintes:

- Iluminação pública – 1.447.918 €
- Despesas de funcionamento de instalações municipais – 430.842 €;
- Despesas com instalações do parque escolar – 392.067 €;
- Transportes escolares – 2.183.729 €
- Tratamento de resíduos sólidos – 823.435 €
- Despesas com combustíveis, lubrificantes e manutenção da frota de recolha de lixo, parque de máquinas e outras viaturas – 733.689 €
- Materiais destinados a obras de conservação e reparação – 252.922 €








**Quadro n.º 11**  
**Estrutura e Execução das Despesas de Funcionamento**

Designação	Orçamento Final		Executado		Taxa de Execução
	Valor	%	Valor	%	
<b>Pessoal</b>	14.256.467	48,1%	13.788.442	52,8%	96,7%
<b>Aquisição de Bens e Serviços</b>	14.344.661	48,4%	11.324.349	43,4%	78,9%
<b>Outras Despesas Correntes</b>	1.036.150	3,5%	989.298	3,8%	95,5%
<b>TOTAL</b>	<b>29.637.278</b>	<b>100%</b>	<b>26.102.089</b>	<b>100%</b>	<b>88,1%</b>

**Quadro n.º 12**  
**Evolução das Despesas de Funcionamento**

Designação	2007	2008	2009
Pessoal	12.494.354	12.968.710	13.788.442
Aquisição de Bens e Serviços	11.612.599	12.349.787	11.324.349
Outras Despesas Correntes	546.716	638.233	989.298
<b>TOTAL</b>	<b>24.653.669</b>	<b>25.956.730</b>	<b>26.102.089</b>



 Sec. de Fin.
 

**Quadro n.º 13**  
**Estrutura e Execução das Transferências Concedidas**

Designação	Orçamento Final	Executado	Taxa de Execução
	Valor	Valor	
<b>Transferências Correntes</b>	<b>4.551.000</b>	<b>3.705.189</b>	<b>81,4%</b>
Administração Local	704.010	630.437	89,5%
Instituições sem fins Lucrativos	2.675.500	2.062.010	77,1%
Famílias	1.171.490	1.012.742	86,4%
<b>Transferências Capital</b>	<b>8.243.307</b>	<b>6.084.393</b>	<b>73,8%</b>
Sociedades e quase soc. não Financeiras	2	0	0,0%
Administração Local	3.990.182	3.134.113	78,5%
Instituições sem Fins Lucrativos	1.117.100	924.090	82,7%
Famílias	3.113.747	2.026.190	65,1%
Resto do Mundo	22.276	0	0,0%
<b>TOTAL</b>	<b>12.794.307</b>	<b>9.789.582</b>	<b>76,5%</b>





No exercício, em análise, foram concedidos apoios/transferências no valor global de 9,8 milhões de euros, tendo a Administração Local – Freguesias recebido 3,7 milhões de euros, as Famílias 3 milhões de euros e as Instituição sem Fins Lucrativos 2,9 milhões de euros.

### Grandes Opções do Plano – investimento total

O investimento, realizado no ano 2009, foi de 25,4 milhões de euros, o que representa uma taxa de realização de 70%.

Analisando o investimento, de acordo com a estrutura funcional, tal como foi concebido o documento Grandes Opções do Plano, e cuja execução está plasmada no quadro seguinte, os objectivos onde mais se investiu, por ordem decrescente, foram Habitação e Serviços Colectivos, Transportes e Comunicações, Transferências entre Administrações e Educação.

De salientar que os Serviços Colectivos são compostos por um agregado bastante abrangente como Habitação, Ordenamento do Território, Higiene Pública, Saneamento, Abastecimento de Água, Resíduos Sólidos, Parques e Jardins e Cemitérios.

**Quadro n.º 14**  
**Execução das Despesas das Grandes Opções do Plano**



(Un.: Euros)

Objectivos	Orçado Final (1)	Comprometido (2)	Realizado (3)	Pago (4)	Grau de Execução		
					(2)/(1)	(3)/(1)	(4)/(3)
Serviços Gerais da Administração Pública	1.102.781	967.120	746.195	509.048	87,7%	67,7%	68,2%
Segurança e Ordem Públicas	636.026	352.018	292.253	270.524	55,3%	45,9%	92,6%
Educação	3.722.819	3.517.261	2.081.924	1.107.473	94,5%	55,9%	53,2%
Saúde	0	0	0	0	0,0%	0,0%	0,0%
Habituação e Serviços Colectivos	11.035.271	10.597.192	8.548.441	6.339.454	96,0%	77,5%	74,2%
Serviços Culturais, Recreativos e Religiosos	3.604.746	3.336.540	2.632.323	1.433.442	92,6%	73,0%	54,5%
Indústria e Energia	113.264	113.264	48.846	711	100,0%	43,1%	1,5%
Transportes e Comunicações	11.340.664	10.222.333	7.014.055	3.722.830	90,1%	61,8%	53,1%
Comercio e Turismo	80.615	80.615	60.277	60.277	100,0%	74,8%	0,0%
Transferências entre Administrações	4.090.185	3.926.376	3.766.346	3.234.113	96,0%	92,1%	85,9%
Diversas não Especificadas	391.288	383.041	160.913	138.637	97,9%	41,1%	86,2%
<b>TOTAL</b>	<b>36.117.659</b>	<b>33.495.760</b>	<b>25.351.573</b>	<b>16.816.509</b>	<b>92,7%</b>	<b>70,2%</b>	<b>66,3%</b>

**Quadro n.º 15**  
**Execução das Despesas das Grandes Opções do Plano**

(Un.: Euros)

Designação	2007	2008	2009
Comprometido	31.739.164	32.061.504	33.495.760
Realizado	24.605.500	23.840.679	25.351.573
Pago	20.086.014	19.227.379	16.816.509

### 3.2 – ENDIVIDAMENTO

A Lei das Finanças Locais e a Lei do Orçamento de Estado estabelecem o enquadramento que rege o endividamento dos Municípios.

A legislação em vigor (artigo 37.º da LFL), estabelece que "o montante do endividamento líquido total de cada município, em 31 de Dezembro de cada ano, não pode exceder 125% do montante das receitas provenientes dos impostos municipais, das participações do município no FEF, da participação no IRS, das derrama e da participação dos resultados das entidades do sector empresarial local, relativas ao ano anterior".

Em 2009, o limite ao endividamento, cujo cálculo foi efectuado pela DGAL, situa-se nos **45.114.642,19 €**.

Para além do endividamento directo do Município, releva para o cálculo o endividamento das sociedades comerciais nas quais o Município detenha, directa ou indirectamente, participação social, em caso de incumprimento das regras de equilíbrio.

Considera-se em equilíbrio, as empresas que apresentem **positivo** o somatório dos resultados operacionais e dos custos financeiros.


Resulta, por outro lado, da Lei do Orçamento para 2009 que, em caso de incumprimento, a contribuição das referidas entidades não pode diminuir o endividamento do Município.

Efectuada a análise, com todos estes pressupostos, conclui-se que o endividamento do Município é de **33.597.413,56 €**, não tendo sido influenciado pelo endividamento das empresas participadas.

Assim, existe ainda disponível capacidade de endividamento no valor de **11.517.228,63 €**.

#### 3.2.1 - DÍVIDA A TERCEIROS

O Município de Barcelos, no final do ano, tinha uma dívida a terceiros, no valor total de 42,9 milhões de euros, sendo que 30,5 milhões de euros respeita a dívida a instituições bancárias e 12,4 milhões de euros a fornecedores conta corrente e imobilizado.







## Quadro n.º 16

## Dívida a Terceiros – orçamento da despesa

Designação	2007	2008	2009
Dívida a Terceiros de Curto Prazo	6.259.363	8.270.212	12.430.946
Dívida a Terceiros de Médio e Longo Prazo	35.355.178	33.763.114	30.556.779
<b>TOTAL</b>	<b>41.614.541</b>	<b>42.033.326</b>	<b>42.987.725</b>

De referir que, no apuramento dos valores da dívida a terceiros de curto prazo considerou-se apenas a dívida validada, sendo que no Balanço a dívida agrega também os valores das facturas em recepção e conferência.








**Quadro n.º 17**  
**Empréstimos Bancários**

(Un.: Euros)

	Contratado/Utilizado	Amortização Acumulada	Em Dívida
Caixa Geral Depósitos (Investimento - 12.469.947)	12.469.947	5.323.267	7.146.680
Banco Totta & Açores (Investimento - 9.975.958)	9.975.958	3.774.687	6.201.271
Banco Comercial Português (Investimento - 15.000.000)	15.000.000	3.779.983	11.220.017
Caixa Geral Depósitos (BEI - 963.179) *	959.687	748.532	211.155
Caixa Geral Depósitos (BEI - 545.435) *	539.051	420.446	118.605
Caixa Geral Depósitos (BEI - 392.504)	392.504	306.143	86.361
Caixa Geral Depósitos (BEI - 138.416)	138.416	107.961	30.455
Caixa Geral Depósitos (BEI - 50.428)	50.428	39.333	11.095
Caixa Geral Depósitos (Linha crédito III QCA - 77.405)	77.405	64.504	12.901
Caixa Geral Depósitos (Linha crédito III QCA - 230.445)*	217.817	113.506	104.311
Caixa Geral Depósitos (Linha crédito III QCA - 42.273) *	25.115	20.929	4.186
Caixa Geral Depósitos (Linha crédito III QCA - 200.517) *	192.317	100.533	91.784
Caixa Geral Depósitos (Linha crédito III QCA - 332.698) *	290.851	119.723	171.128
Caixa Geral Depósitos (Linha crédito III QCA - 143.155) *	112.731	71.966	40.765
Caixa Geral Depósitos (Linha crédito III QCA - 125.198) *	99.487	63.759	35.728
Caixa Geral Depósitos (Linha crédito III QCA - 209.495) *	169.017	87.145	81.872
Caixa Geral Depósitos (Linha crédito III QCA - 83.998) *	82.702	69.372	13.330
Caixa Geral Depósitos (Linha crédito III QCA - 515.657) *	412.482	128.702	283.780
Caixa Geral Depósitos (Linha crédito III QCA - 76.915) *	69.855	58.212	11.643
Caixa Geral Depósitos (Linha crédito III QCA - 74.820)	74.820	62.760	12.060
Caixa Geral Depósitos (Linha crédito III QCA - 49.381) *	41.240	34.367	6.873
Caixa Geral Depósitos (Obras particip. - 396.017)	396.017	99.004	297.013
Caixa Geral Depósitos (Obras particip. - 299.953)	299.953	74.988	224.965
Caixa Geral Depósitos (Investimento - 2.267.626)	2.267.626	104.236	2.163.390
Caixa Geral Depósitos (Investimento - 2.500.000)*	2.064.240	88.829	1.975.411
<b>TOTAL</b>	<b>46.419.666</b>	<b>15.862.887</b>	<b>30.556.779</b>

\* O valor utilizado foi inferior ao contratado







## SERVIÇO DA DÍVIDA

A dívida do Município, de médio e longo prazo, está titulada por contratos de empréstimos bancários.

O valor do crédito contratado cifra-se em 46,4 milhões de euros euros, o qual foi objecto de amortização nos termos dos contratos assinados.

Actualmente, e com referencia à data de final do ano, encontra-se amortizado ao valor de 15,9 milhões de euros, restando uma dívida bancária no valor de 30,6 milhões de euros.






Relativamente ao serviço de dívida, no exercício, o Município pagou 4.6 milhões de euros, sendo 3,2 milhões de euros de amortização e 1,4 milhões de euros de juros.

## Quadro n.º 18 - Evolução do Serviço da Dívida

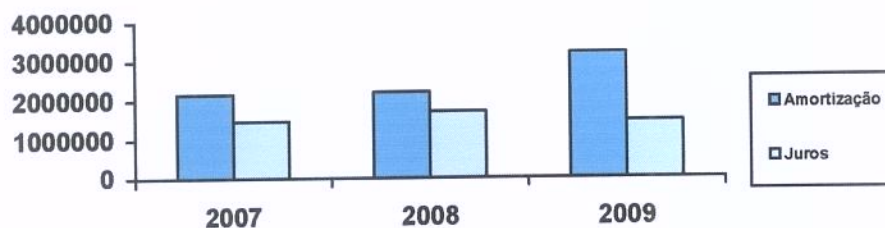
(Un.: Euros)

	2007	2008	2009	
<b>Amortização de Empréstimos</b>	Caixa Geral Dep. (Invest. - 12.469.947)	599.129	594.896	836.357
	Banco Totta & Açores (Invest.-9.975.958)	539.241	539.241	674.051
	Banco Comercial Português (Invest. 15.000.000)	591.600	595.808	881.286
	Caixa Geral Dep. (BEI - 963.179)	94.127	94.417	148.954
	Caixa Geral Dep. (BEI - 545.435)	52.871	53.034	83.666
	Caixa Geral Dep. (BEI - 392.504)	38.497	38.616	60.921
	Caixa Geral Dep. (BEI - 138.416)	13.576	13.618	21.484
	Caixa Geral Dep. (BEI - 50.428)	4.946	4.961	7.827
	Caixa Geral Dep. (Linha crédito III QCA - 77.405)	12.901	12.901	12.901
	Caixa Geral Dep. (Linha crédito III QCA - 230.445)	21.782	21.782	26.379
	Caixa Geral Dep. (Linha crédito III QCA - 42.273)	4.186	4.186	4.186
	Caixa Geral Dep. (Linha crédito III QCA - 200.517)	19.232	19.232	23.606
	Caixa Geral Dep. (Linha crédito III QCA - 332.698)	22.373	22.373	30.230
	Caixa Geral Dep. (Linha crédito III QCA - 143.155)	14.091	14.091	15.601
	Caixa Geral Dep. (Linha crédito III QCA - 125.198)	12.436	12.436	14.015
	Caixa Geral Dep. (Linha crédito III QCA - 209.495)	16.902	16.902	19.538
	Caixa Geral Dep. (Linha crédito III QCA - 83.998)	13.784	13.784	14.237
	Caixa Geral Dep. (Linha crédito III QCA - 515.657)	22.916	22.916	37.038
	Caixa Geral Dep. (Linha crédito III QCA - 76.915)	11.642	11.642	11.643
	Caixa Geral Dep. (Linha crédito III QCA - 74.820)	12.470	12.470	12.880
	Caixa Geral Dep. (Linha crédito III QCA - 49.381)	6.873	6.873	6.873
	Caixa Geral Dep. (Obras particip. - 396.017)	19.801	39.602	39.602
	Caixa Geral Dep. (Obras particip. - 299.953)	14.998	29.995	29.995
	Caixa Geral Dep. (Invest.- 2.267.626)			104.236
	Caixa Geral Dep. (Invest.- 2.500.000)			88.829
	<b>Total Amortização</b>	<b>2.160.374</b>	<b>2.195.776</b>	<b>3.206.335</b>
<b>Juros de empréstimos</b>	Caixa Geral Dep. (Invest. - 12.469.947)	342.464	388.265	323.608
	Banco Totta & Açores (Invest.-9.975.958)	320.545	361.435	268.836
	Banco Comercial Português (Invest. 15.000.000)	616.721	670.194	571.650
	Caixa Geral Dep. (BEI - 963.179)	13.375	16.322	17.342
	Caixa Geral Dep. (BEI - 545.435)	7.513	9.168	9.741
	Caixa Geral Dep. (BEI - 392.504)	5.470	6.676	7.092
	Caixa Geral Dep. (BEI - 138.416)	1.929	2.354	2.501
	Caixa Geral Dep. (BEI - 50.428)	703	858	911
	Caixa Geral Dep. (Linha crédito III QCA - 77.405)	657	705	440
	Caixa Geral Dep. (Linha crédito III QCA - 230.445)	2.730	3.278	5.084
	Caixa Geral Dep. (Linha crédito III QCA - 42.273)	213	229	2.883
	Caixa Geral Dep. (Linha crédito III QCA - 200.517)	2.410	2.894	4.480
	Caixa Geral Dep. (Linha crédito III QCA - 332.698)	3.894	4.860	7.893
	Caixa Geral Dep. (Linha crédito III QCA - 143.155)	1.308	1.493	2.173
	Caixa Geral Dep. (Linha crédito III QCA - 125.198)	1.154	1.318	1.910
	Caixa Geral Dep. (Linha crédito III QCA - 209.495)	2.118	2.543	3.972
	Caixa Geral Dep. (Linha crédito III QCA - 83.998)	831	847	1.022
	Caixa Geral Dep. (Linha crédito III QCA - 515.657)	5.851	7.527	12.625
	Caixa Geral Dep. (Linha crédito III QCA - 76.915)	593	636	397
	Caixa Geral Dep. (Linha crédito III QCA - 74.820)	752	767	925
	Caixa Geral Dep. (Linha crédito III QCA - 49.381)	350	375	234
	Caixa Geral Dep. (Obras particip. - 396.017)	16.206	17.816	14.085
	Caixa Geral Dep. (Obras particip. - 299.953)	12.275	13.494	10.668
	Caixa Geral Dep. (Invest. - 2.267.626)	90.274	110.510	97.069
	Caixa Geral Dep. (Invest. - 2.500.000)	12.684	77.613	85.992
	<b>Total Juros</b>	<b>1.463.020</b>	<b>1.702.177</b>	<b>1.453.533</b>
<b>Total Encargos</b>	<b>3.623.394</b>	<b>3.897.953</b>	<b>4.659.868</b>	







**Figura 7**  
**Evolução do Serviço de Dívida**



A dívida de curto prazo, no valor de 12,4 milhões de euros, pode ser estruturada do seguinte modo:

**Quadro 19**  
**Dívida a Terceiro de Curto Prazo**

Designação	2009
Pessoal (ADSE)	240.980
Aquisição de Bens e Serviços	2.089.711
Transferências Correntes	633.856
Subsídios	929.357
Outras Despesas Correntes	1.978
Aquisição bens de Capital	6.917.808
Transferências de Capital	1.617.256
<b>TOTAL</b>	<b>12.430.946</b>

### 3.2.2 - DÍVIDA DE TERCEIROS





Em Dezembro de 2009, a dívida de terceiros ao Município era de 1.842.563 euros, relativa a facturas de tarifas, taxas e licenças.

Como se pode observar a dívida que tem maior expressão é a relativa a resíduos sólidos, seguindo-se a de loteamentos e obras.

**Quadro n.º 20**  
**Dívida de Terceiros de Receita Orçamental**

(Un.: Euros)

Designação	2007	2008	2009
Mercados e feiras	94.785	94.826	76.008
Loteamentos e obras	321.529	326.737	325.512
Ocupação da via pública	15.178	18.391	19.769
Publicidade	17.368	24.600	31.196
Saneamento	45.600	43.475	43.433
Outras	762	1.222	885
Água	246.642	235.339	235.249
Resíduos sólidos	168.198	505.446	931.151
Trabalhos por conta de particulares	44.176	43.273	43.372
Tratamento de resíduos domésticos em ETAR	11.399	10.562	10.555
Tratamento de resíduos industriais em ETAR	213.139	125.433	125.433
Outros (peças de artesanato e livros)	0	0	0
Edifícios	5.634	434	0
Outras	1.694	1.853	0
<b>TOTAL</b>	<b>1.186.104</b>	<b>1.431.591</b>	<b>1.842.563</b>







### 3.3 - EQUILÍBRIO ORÇAMENTAL. POUPANÇA CORRENTE

O Município de Barcelos cumpriu o princípio do equilíbrio orçamental, tendo efectuado uma poupança corrente de 9,3 milhões de euros, a qual se destinou a financiar despesas de capital.

**Quadro n.º 21**  
**Evolução da Poupança Corrente Executada**

(Un.: Euros)

Designação	Anos		
	2007	2008	2009
Receita Corrente	42.426.721	44.797.684	44.233.983
Despesa Corrente	32.635.367	33.621.349	34.895.372
Poupança Corrente:			
Valor	9.791.354	11.176.335	9.338.611



### 3.4 - RESUMO DOS MOVIMENTOS FINANCEIROS DA GERÊNCIA DE 2009

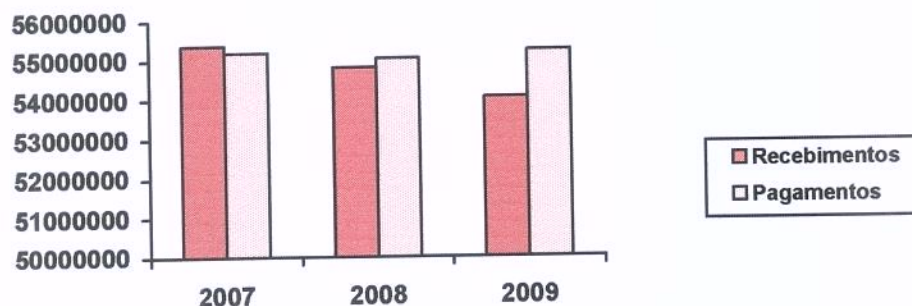
O quadro seguinte é demonstrativo do total dos montantes movimentados pelo Município, quer ao nível de operações orçamentais, quer ao nível das operações de tesouraria.





**Quadro n.º 22**  
**Resumo da Conta de Gerência do ano 2009**

(Un.: Euros)

Designação	Operações Orçamentais	Operações Tesouraria	Total
(1) Saldo transitado de 2008	1.337.903	1.871.641	3.209.544
(2) Receitas arrecadadas	54.052.393	2.522.112	56.574.505
(3) Despesas realizadas	55.233.260	2.560.202	57.793.462
<b>Saldo a transitar para 2010 (1+2-3)</b>	<b>157.036</b>	<b>1.833.551</b>	<b>1.990.587</b>

**Figura 8**  
**Evolução dos Pagamentos e Recebimentos**






### 3.5 - SALDOS DE GERÊNCIA - EVOLUÇÃO

O saldo a transitar para a gerência de 2009 tem o valor de 157.036 €.

**Quadro n.º 23**  
**Resumo das Contas de Gerência – Período de 2007/2009**

(Un.: Euros)

Descrição	2006	2007	2008	2009
	Valor	Valor	Valor	Valor
A - Saldo Inicial de Gerência	1.486.501	1.375.008	1.559.095	1.337.903
B - Receitas Correntes	40.589.568	42.426.721	44.797.684	44.233.983
C - Receitas de Capital	14.311.554	12.951.491	10.027.002	9.818.410
D - Receitas Totais (B+C)	54.901.122	55.378.212	54.824.686	54.052.393
E - Despesas Correntes	27.810.178	32.635.367	33.621.349	34.895.372
F - Despesas de Capital	27.202.437	22.558.758	21.424.529	20.337.888
G - Despesas Totais (E+F)	55.012.615	55.194.125	55.045.878	55.233.260
H - Saldo Corrente (B-E)	12.779.390	9.791.354	11.176.335	9.338.611
I - Saldo de Capital (C-F)	-12.890.883	-9.607.267	-11.397.527	-10.519.478
J - Saldo do Exercício (H+I)	-111.493	184.087	-221.192	-1.180.867
<b>O - Saldo de Gerência (A+J)</b>	<b>1.375.008</b>	<b>1.559.095</b>	<b>1.337.903</b>	<b>157.036</b>









## 3.6- FLUXOS DE CAIXA: SALDO FINAL DA GERÊNCIA DE 2009

Quadro n.º 24  
Fluxos de Caixa

(Un.: Euros)

Descrição	Valor	
	Parcial	Total
<b>Saldo da Gerência Anterior:</b>		<b>3.209.544</b>
- Execução Orçamental	1.337.903	
- Operações de Tesouraria	1.871.641	
<b>Entradas</b>		<b>56.574.505</b>
- Receitas Orçamentais	54.052.393	
- Operações de Tesouraria	2.522.112	
<b>Saídas</b>		<b>57.793.462</b>
- Despesas Orçamentais	55.233.260	
- Operações de Tesouraria	2.560.202	
<b>Saldo para a Gerência Seguinte:</b>		<b>1.990.587</b>
- Execução Orçamental	157.036	
- Operações de Tesouraria	1.833.551	



## IV – PROCESSO PATRIMONIAL


*Francisco Manuel Soares*  
*João*  
*João*  
*João*

## IV – PROCESSO PATRIMONIAL

## 4.1– Balanço

## Estrutura Patrimonial do Balanço

Descrição	2008		2009	
	Valor	%	Valor	%
Imobilizado	267.562.143	95,3%	267.843.867	95,6%
Existências	173.937	0,1%	210.090	0,1%
Dívidas de terceiros - Médio e Longo Prazo	7.800.000	2,8%	7.500.000	2,7%
Dívidas de Terceiros - Curto Prazo	2.002.236	0,7%	2.409.536	0,9%
Depósitos em instituições financeiras e caixa	3.209.544	1,1%	1.990.588	0,7%
Acréscimos e Diferimentos	87.972	0,0%	197.671	0,1%
<b>Activo</b>	<b>280.835.832</b>	100,0%	<b>280.151.752</b>	100,0%
Património	22.968.322	11,3%	22.968.322	11,3%
Ajustamento de partes de capital em empresas	3.154	0,0%	3.154	0,0%
Reservas	8.319.556	4,1%	8.319.556	4,1%
Resultado Transitado	174.495.534	85,9%	171.719.917	84,8%
Resultados Líquido do Exercício	-2.692.946	-1,3%	-403.237	-0,2%
<b>Fundos Próprios</b>	<b>203.093.620</b>	100,0%	<b>202.607.712</b>	100,0%
Dívidas a terceiros - Médio e longo prazo	33.228.483	42,7%	30.556.779	39,4%
Dívidas a terceiros - Curto prazo	15.444.845	19,9%	18.372.852	23,7%
Acréscimos e Diferimentos	29.068.884	37,4%	28.614.409	36,9%
<b>Passivo</b>	<b>77.742.212</b>	100,0%	<b>77.544.040</b>	100,0%
<b>TOTAL DOS FUNDOS PRÓPRIOS E DO PASSIVO</b>	<b>280.835.832</b>	100,0%	<b>280.151.752</b>	100,0%


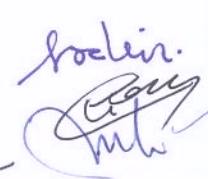





## 4.2 – Demonstração de Resultados

## Demonstração de Resultados

Actividade	2008		2009	
	Valor	%	Valor	%
Custos das mercadorias vend. e mat. consumidas	985.568	1,8%	1.019.392	1,9%
Fornecimento e serviços externos	11.901.218	22,1%	11.322.917	21,2%
Custos com o pessoal	13.075.395	24,3%	13.732.962	25,7%
Transf. e subsídios correntes concedido e prest. sociais	7.705.751	14,3%	6.957.947	13,0%
Amortizações e provisões do exercício	13.348.220	24,8%	12.915.841	24,2%
Outros custos e perdas operacionais	38.360	0,1%	40.553	0,1%
Custos e perdas financeiros	2.420.107	4,5%	1.025.445	1,9%
Custos e perdas extraordinários	7.099.843	13,2%	6.800.339	12,7%
<b>Resultado liquido do exercício</b>	<b>-2.692.946</b>	<b>-5,0%</b>	<b>-403.237</b>	<b>-0,8%</b>
<b>Custos e Perdas</b>	<b>53.881.516</b>	<b>100,0%</b>	<b>53.412.159</b>	<b>100,0%</b>
Vendas e prestações de serviços	3.637.045	6,8%	3.641.253	6,8%
Impostos e taxas	17.593.304	32,7%	15.484.299	29,0%
Proveitos suplementares	36.827	0,1%	34.275	0,1%
Transferências e subsídios obtidos	28.086.265	52,1%	30.188.771	56,5%
Proveitos e ganhos operacionais	2.847.535	5,3%	2.738.071	5,1%
Proveitos e ganhos financeiros	377.964	0,7%	328.443	0,6%
Proveitos e ganhos extraordinários	1.302.576	2,4%	997.047	1,9%
<b>Proveitos e Ganhos</b>	<b>53.881.516</b>	<b>100,0%</b>	<b>53.412.159</b>	<b>100,0%</b>



# V – NOTAS AO BALANÇO E DEMONSTRAÇÃO DE RESULTADOS

*Francis*  
*Ardein*  
*Diogo*  
*João*  
*Cláudio*

## V – NOTAS AO BALANÇO E DEMONSTRAÇÃO DE RESULTADOS

8.2.1 - O Balanço e a Demonstração de Resultados foram preparados de harmonia com os conceitos, princípios e normas contabilísticas do POCAL, não se verificando qualquer derrogação às disposições nele previstas.

Contudo, devemos salientar que se encontra relevado na conta 268 – Devedores e Credores Diversos, o valor de 828.395,12 €, relativo à remuneração dos capitais próprios que o Município tem direito, nos termos do Contrato de Concessão, pela participação no capital da Empresa Águas do Cavado, e que esta empresa não inclui nos seus passivos mas reconhece e divulga no relatório de gestão.

8.2.2 – Não se registaram movimentos que prejudiquem a comparabilidade dos documentos de prestação de contas.

### 8.2.3 – Critérios valorimétricos

- Disponibilidades – as disponibilidades de caixa e depósitos em instituições financeiras são expressas pelos montantes dos meios de pagamento e pelo valor dos saldos das contas dos depósitos, respectivamente.

- Dívidas a terceiros – reflectem o valor dos saldos das contas à data de 31 de Dezembro de 2009, constantes dos documentos que as titulam.

- Existências – o critério valorimétrico é o do custo de aquisição.

- Imobilizações – as imobilizações corpóreas são valorizadas ao custo de aquisição ou ao custo de produção.

- Amortizações – as amortizações são efectuadas pelo método das quotas constantes e calculadas pelas taxas previstas na Portaria n.º 671/2000, de 17 de Abril.

- Acréscimos e diferimentos – a Câmara Municipal reconhece, regra geral, os proveitos e custos de acordo com o princípio da especialização do exercício.

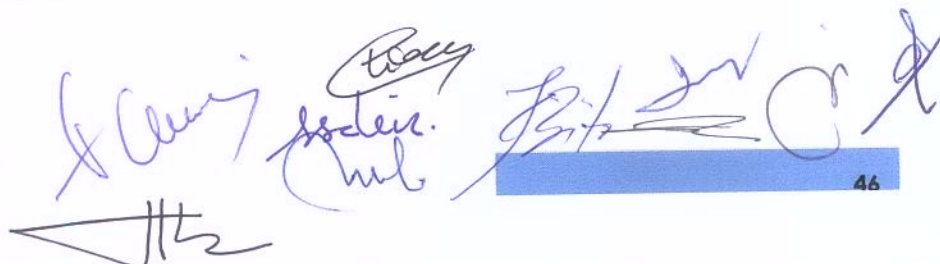
8.2.4 – Não aplicável.

8.2.5 – Não aplicável.

8.2.6 – Não aplicável

8.2.7 – Foi elaborado o mapa do activo bruto e o mapa das amortizações, que se anexam.

8.2.8 – Foi elaborado o mapa relativo ao inventário, o qual será submetido a aprovação do órgão executivo.



Handwritten signatures and stamps at the bottom of the page, including a blue rectangular stamp with the number 46.

8.2.9 – No exercício de 2009, os custos incorridos no exercício respeitante a empréstimos para financiar imobilizações foi de:

Juros 1.453.533 €

Por regra, os custos incorridos e respeitantes a empréstimos obtidos para financiar construções em curso, não são capitalizados.

8.2.10 – Não aplicável.

8.2.11 - Não aplicável.

8.2.12 – Imobilizações corpóreas em poder de terceiros, o documento elaborado consta em anexo às presentes notas.

8.2.13 - Não aplicável.

8.2.14 - Não aplicável.

8.2.15 - Não aplicável.

8.2.16 - A autarquia participa no capital das seguintes entidades:

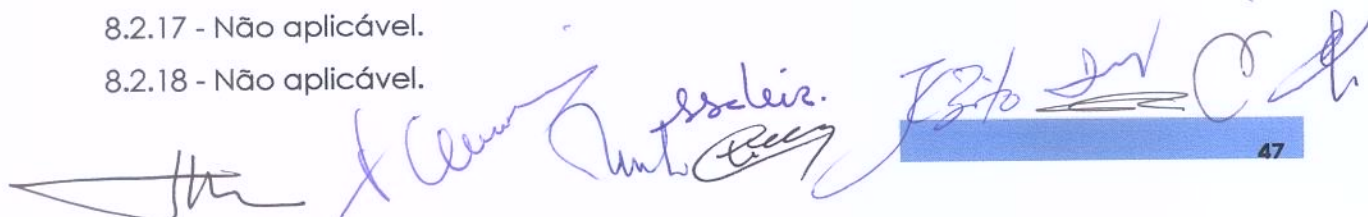
Entidades	Sede	Valor Participação (2009)	Capital Próprio (2009)	Resultados Líquidos (2009)
Empresa Municipal de Educação e Cultura de Barcelos, EM *	Barcelos	250.000 €	82.919 €	142.569 €
Empresa Municipal de Desportos de Barcelos, EM	Barcelos	250.000 €	642.343 €	-26.487 €
Cooperativa Eléctrica Vale D'Este	V. N. Famalicão	250 €	1.709.795 €	124.269 €
Resulima – Valorização e Tratamento de Resíduos Sólidos, S.A	Viana do Castelo	442.500 €	2.340.991 €	-612.925 €
Municípa S.A - Empresa de Cartografia e Sistemas de Informação	Porto Salvo	4.985 €	3.046.171 €	- 419.737 €
Águas do Cavado, SA	Barcelos	1.300.000 €	17.725.498 €	2.250.577 €
Fundação Alter Real	Alter do Chão	50.000 €	2.890.000 €	-620.558 €
Barcelos Futuro, SA **	Barcelos	24.500 €	-	-

\* Dados relativos a 2008 em virtude da empresa não ter fornecido os elementos de 2009.

\*\* A empresa foi constituída no ano de 2009 e ainda não dispomos de elementos.

8.2.17 - Não aplicável.

8.2.18 - Não aplicável.



8.2.19 - Não aplicável.

8.2.20 - Não aplicável.

8.2.21 - Não aplicável.

8.2.22 – O valor das dívidas de cobrança duvidosa é de 1.187.721,36 €, sendo 492.370,26 € da conta 212 – contribuintes e 695.351,10 € da conta 213 – utentes.

8.2.23 - Não aplicável.

8.2.24 - Não aplicável.

8.2.25 - Não aplicável.

8.2.26 – Foi elaborado o mapa de contas de ordem, que se anexa.

8.2.27 – Foi elaborado o mapa de desdobramento das contas de provisões acumuladas, que se anexa, tendo as provisões sido criadas de acordo com estabelecido no ponto 2.7.1 do POCAL.

8.2.28 – O Município adquiriu a totalidade do capital da Empresa Teatral Gil Vicente, no valor de 748.196,85 €, como forma de possuir o imóvel "Teatro Gil Vicente" que integrava o património da empresa (único bem).

A empresa nunca exerceu actividade, pelo que se procedeu, em 2009, à sua dissolução.

Em consequência da extinção da sociedade, o seu património reverteu para o Município – edifício, concretizando-se assim o objectivo que sustentou a aquisição da empresa, pelo que se procedeu aos seguintes movimentos:

- Débito da conta 59 – Resultados Transitados, por contrapartida da conta 41- Investimentos Financeiros, no valor do capital social (748.721,36 €).

- Débito da conta 42 – Imobilizações Corpóreas, por contrapartida da 59 – Resultados Transitados, no mesmo valor integrando o património da empresa no imobilizado do Município.

Por outro lado, verificou-se ter havido um lapso, aquando do inventário inicial, com a inventariação do Teatro Gil Vicente (património da empresa) no Município.

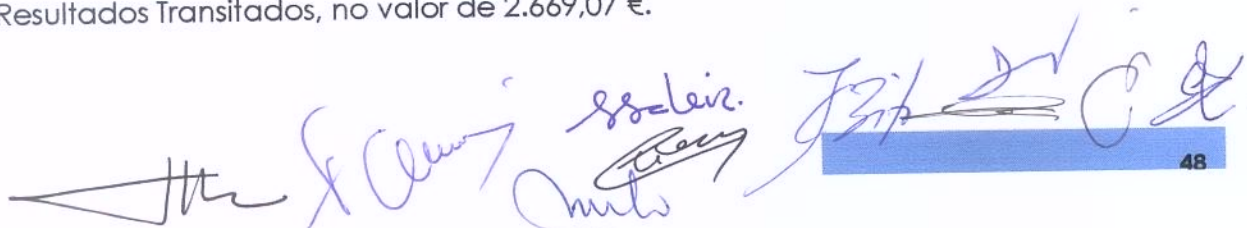
Detectado o lapso, procedeu-se à correcção por recurso à conta Resultados Transitados nos termos seguintes:

- Débito da conta 59 – Resultados Transitados, por contrapartida da conta 42 – Imobilizações Corpóreas, no valor de 113.900,00 €, sendo 71.400,00 € do edifício e 42.500,00 € do terreno.

- Débito da conta 48 – Amortizações Acumuladas, por contrapartida da conta 59 – Resultados Transitados, no valor das amortizações acumuladas (28.560,00 €).

Verificou-se também a existência de um bem, designado de "lote de terreno Bouça da Gandra", que não tinha sido objecto de inventariação, pelo que se procedeu à sua integração no Património com o seguinte movimento:

- Débito da conta 45 – Bens de Domínio Público, por contrapartida da conta 59 – Resultados Transitados, no valor de 2.669,07 €.



- Procedeu-se também ao movimento da conta 59 – Resultados Transitados, no valor de 2.692.945,98 €, para reflectir o valor do Resultado Líquido do Exercício anterior.



A conta 51 – Património foi movimentada a débito e a crédito, no valor de 3.685.820,34 €, como meio de transferência das obras de imobilizado em curso para imobilizações corpóreas.

8.2.29 – Foi elaborado o mapa de demonstração do custo das mercadorias vendidas e matérias consumidas.

8.2.30 – Não aplicável.

8.2.31 – Foi elaborado o mapa de demonstração dos resultados financeiros.

8.2.32 – Foi elaborado o mapa de demonstração dos resultados extraordinários.



Documento a que se refere o ponto 8.2.12 das notas ao Balanço relativo às imobilizações corpóreas em poder de terceiros.

**A.D.B. – Águas de Barcelos, S.A.**

Designação	Valor do bem	Amortização Exercício	Amortizações Acumuladas
Rede de Águas	23.537.263,94 €	1.021.233,15 €	5.101.104,71 €
Rede de Saneamento	26.464.536,69 €	1.126.090,86 €	5.560.498,45 €
Equipamento de Transporte	362.855,81 €	22.353,56 €	283.553,16 €
Equipamento Administrativo e Básico	41.664,65 €	6,38 €	41.664,65 €




**E.M.D. – Empresa Municipal de Desportos de Barcelos**

Designação	Valor do bem	Amortização Exercício	Amortizações Acumuladas
Campo de Ténis Piscinas Municipais	64.000,00 €	3.200,00 €	16.000,00 €
Terreno Piscinas Municipais	600.000,00 €	-----	-----
Edifício Piscinas Municipais	1.171.800,00 €	35.154,00 €	175.770,00 €
Piscinas Exteriores Piscinas Municipais	277.200,00 €	13.860,00 €	69.300,00 €
Arranjos Exteriores Piscinas Municipais	164.800,00 €	9.888,00 €	49.440,00 €
Campo de Ténis Parque da Cidade	33.600,00 €	1.680,00 €	8.400,00 €
Pavilhão Gimnodesportivo Parque da Cidade	1.727.900,00 €	51.837,00 €	259.185,00 €
Terreno Estádio Municipal Barcelos	783.000,00 €	-----	-----
Edifício Estádio Municipal Barcelos	10.282.622,62 €	205.509,92 €	1.018.867,99 €
Arranjos Exteriores Estádio Municipal Barcelos	962.276,59 €	39.719,98 €	168.333,50 €

**E.M.E.C. – Empresa Municipal de Educação e Cultura de Barcelos**

Designação	Valor do bem	Amortização Exercício	Amortizações Acumuladas
Terreno Galeria Municipal de Arte	40.500,00 €	-----	-----
Fracção Galeria Municipal de Arte	220.900,00 €	4.418,00 €	22.090,00 €
Terreno Museu Etnográfico Chavão	46.200,00 €	-----	-----
Edifício Museu Etnográfico Chavão	(1)	-----	-----



Terreno Escola Tecnologia e Gestão	16.695,90 €	-----	-----
---------------------------------------	-------------	-------	-------

(1) Este espaço cultural será valorizado pelas grandes reparações e custos de manutenção

### P.S.P. – Polícia de Segurança Pública

Designação	Valor do bem	Amortização Exercício	Amortizações Acumuladas
Terreno Casa com dois pavimentos destinada à sede da P.S.P.	108.100,00 €	-----	-----
Edifício Casa com dois pavimentos destinada à sede da P.S.P.	346.500,00 €	10.395,00 €	51.975,00 €
Arranjos Exteriores Casa com dois pavimentos destinada à sede da P.S.P.	16.600,00 €	1.162,00 €	5.810,00 €
Automóvel ligeiro de passageiros (19-67-IM)	21.592,96 €	-----	21.592,96 €
Equipamento Administrativo	337,62 €	72,65 €	290,63 €

### G.N.R. – Guarda Nacional Republicana

Designação	Valor do Bem	Amortização Exercício	Amortizações Acumuladas
Terreno Posto da G.N.R. Barcelinhos	34.700,00 €	-----	-----
Edifício Posto da G.N.R. Barcelinhos	230.900,00 €	9.236,00 €	46.180,00 €
Automóvel ligeiro de passageiros (82-12-IH)	23.219,25 €	-----	21.592,96 €
Automóvel ligeiro de passageiros (QI-33-10)	600,00 €	-----	600,00 €
Equipamento administrativo	5.549,05 €	830,25 €	5.155,92 €

### Bombeiros Voluntários de Barcelos

Designação	Valor do bem	Amortização Exercício	Amortizações Acumuladas
Motociclo Gilera-3BCL6017	500,00 €	-----	500,00 €
Motociclo Suzuki -3BCL7935	2.070,01 €	-----	2.070,01 €
Motociclo Derbi-3BCL8431	2.500,00 €	416,50 €	2.082,50 €

### Bombeiros Voluntários de Barcelinhos

Designação	Valor do bem	Amortização Exercício	Amortizações Acumuladas
Motociclo Gilera-3BCL6018	500,00 €	-----	500,00 €



*Handwritten signatures and notes in blue ink.*



Motociclo Suzuki-5BCL0436	2.070,01 €	-----	2.070,01 €
Motociclo Derbi-3BCL8430	2.500,00 €	416,50 €	2.082,50 €

**Bombeiros Voluntários de Viatodos**

Designação	Valor do Bem	Amortização Exercício	Amortizações Acumuladas
Motociclo Suzuki -3BCL8117	2.344,13 €	0,95 €	2.344,13 €
Motociclo Derbi-3BCL8290	2.500,00 €	416,50 €	2.499,00 €

**A.R.C.A. – Associação Cultural e Recreativa de Arcozelo**

Designação	Valor do Bem	Amortização Exercício	Amortizações Acumuladas
Terreno Antiga Escola Primária	55.000,00 €	-----	-----
Edifício Antiga Escola Primária	30.900,00 €	1.236,00 €	6.180,00 €
Edifício de Apoio Antiga Escola Primária	16.300,00 €	1.304,00 €	6.520,00 €
Arranjos Exteriores Antiga Escola Primária	12.600,00 €	882,00 €	4.410,00 €

**União de Sindicatos do Distrito de Braga**

Designação	Valor do Bem	Amortização Exercício	Amortizações Acumuladas
Terreno Rua S. Francisco n.º 19 e 21	5.800,00 €	-----	-----
Edifício Rua S. Francisco n.º 19 e 21	50.900,00 €	2.036,00 €	10.180,0 €

**I.P.C.A. – Instituto Politécnico do Cávado e do Ave**

Designação	Valor do Bem	Amortização Exercício	Amortizações Acumuladas
Fracção " D E " Rés-do-chão, Nascente, piso 2, Quinta das Calçadas	33.700,00 €	674,00 €	3.370,00 €
Fracção " D F " Rés-do-chão, Nascente, piso 2, Quinta das Calçadas	32.900,00 €	658,00 €	3.290,00 €
Fracção " D G " Rés-do-chão, Nascente, piso 2, Quinta das Calçadas	36.500,00 €	730,00 €	3.650,00 €
Fracção " D H " Rés-do-chão, Nascente, piso 2, Quinta das Calçadas	33.700,00 €	674,00 €	3.370,00 €

Fracção " D I "			
Rés-do-chão, Nascente, piso 2, Quinta das Calçadas	44.600,00 €	892,00 €	4.460,00 €
Fracção " D J "			
Rés-do-chão, Nascente, piso 2, Quinta das Calçadas	47.800,00 €	956,00 €	4.780,00 €
Fracção " D L "			
Rés-do-chão, Nascente, piso 2, Quinta das Calçadas	33.700,00 €	674,00 €	3.370,00 €
Fracção " D M "			
Rés-do-chão, Nascente, piso 2, Quinta das Calçadas	16.100,00 €	322,00 €	1.610,00 €
Fracção " D N "			
Rés-do-chão, Nascente, piso 2, Quinta das Calçadas	16.500,00 €	330,00 €	1.650,00 €

**Cruz Vermelha Portuguesa, GASC (Grupo Acção Social Cristã) e APDES (Agência Piaget de Desenvolvimento)**

Designação	Valor do Bem	Amortização Exercício	Amortizações Acumuladas
Prédio Urbano Rés-do-chão e andar (antigas instalações da EDP)	333.000,00 €	2.231,10 €	4.462,20 €
Parte das Instalações do "Antigo Matadouro de Barcelos" (GASC)	-----	-----	-----
Equipamento administrativo (Cruz Vermelha)	2.001,35 €	280,45 €	1.655,51 €



**Santa Casa da Misericórdia de Barcelos**

Designação	Valor do Bem	Amortização Exercício	Amortizações Acumuladas
Edifício Fracção M, 2º e 3º piso Edifício América	330.529,59	10.061,35€	48.957,58 €

**Barcelos Futuro, SA**





Designação	Valor do Bem	Amortização Exercício	Amortizações Acumuladas
Edifício para anexar ao Teatro Gil Vicente	80.700,00 €	4.035,00 €	20.175,00 €
Terreno afecto ao edifício para anexar ao Teatro Gil Vicente	11.400,00 €	-----	-----

Deve salientar-se que, o aumento do número de bens resulta de, no decorrer do ano 2009, se ter redobrado o cuidado na identificação dos bens cedidos a terceiros.



## VI – PROPOSTA DE APLICAÇÃO DO RESULTADO LÍQUIDO DO EXERCÍCIO


## VI – PROPOSTA DE APLICAÇÃO DO RESULTADO LÍQUIDO DO EXERCÍCIO

De acordo com as orientações estabelecidas no Ponto 2.7.3 do POCAL, aprovado pelo Decreto-Lei n.º 54-A/99, de 22 de Fevereiro, o valor do Resultado Líquido é transferido para o exercício seguinte, para a conta Resultados Transitados (conta 59) e distribuído para reforço de reservas e património.

Como o Resultado Líquido apurado no âmbito das Demonstrações de Resultados é negativo, no valor de 403.236,63 €, não haverá lugar à sua distribuição, nos termos acima referidos, pelo que o mesmo será integralmente transferido para a conta 59 – Resultados Transitados.

## VII – FACTOS RELEVANTES OCORRIDOS APÓS O TERMO DO EXERCÍCIO

No ano de 2010, a Câmara Municipal e Empresa Municipal de Desportos de Barcelos assinaram uma revisão do Contrato Programa celebrado no ano de 2009, que consubstancia uma redução do valor da transferência em 121.333 €.



Handwritten signatures and initials in blue ink, including the name 'F. Leite' and the number '3370'.



## VIII – CONTABILIDADE CUSTOS

*[Handwritten signature]*

*[Handwritten signature]*  
*[Handwritten signature]*  
*[Handwritten signature]*

## VIII – CONTABILIDADE DE CUSTOS

O exercício de 2009 poderá ser identificado como o ano seguinte à implementação da Contabilidade de Custos, pelo que dada a complexidade de todo este sistema e a sua interligação à contabilidade orçamental e patrimonial procedeu-se, naturalmente, a alguns pequenos ajustamentos sem que os mesmo prejudicassem a comparabilidade.

A Contabilidade de Custos é um forte instrumento de gestão que exige grande envolvimento e cooperação de todos os serviços da autarquia.

Os resultados serão tanto mais interessantes quanto mais pormenorizada e rigorosa for a informação transmitida pelos serviços.

O nível de cooperação foi satisfatório permitindo apresentar o apuramento dos custos nos termos previstos no POCAL.


Assim, os mapas seguintes elencam os custos apurados por funções, o comportamento dos custos em comparação com os do ano transacto, bem como o peso relativo das funções e subfunções.

Relativamente aos custos por funções são apresentados com e sem distribuição de funções.

Flávio Seabra  
João Brito  
Cunha  
11/2

## Análise de Custos por Funções

Código	Grupo de Funções/Funções/Subfunções	Custos 2009	%
<b>1</b>	<b>FUNÇÕES GERAIS</b>	<b>4.547.752,00</b>	<b>10,52%</b>
<b>110</b>	<b>Serviços gerais da administração pública</b>	<b>4.199.073,01</b>	<b>9,72%</b>
111	Administração geral	4.199.073,01	9,72%
<b>120</b>	<b>Segurança e Ordem Públicas</b>	<b>348.678,99</b>	<b>0,81%</b>
121	Protecção civil e luta contra incêndios	348.678,99	0,81%
122	Polícia municipal	0,00	0,00%
<b>2</b>	<b>FUNÇÕES SOCIAIS</b>	<b>24.166.143,29</b>	<b>55,91%</b>
<b>210</b>	<b>Educação</b>	<b>9.564.673,03</b>	<b>22,13%</b>
211	Ensino não superior	3.982.712,41	9,21%
212	Serviços auxiliares de ensino	5.581.960,62	12,91%
<b>220</b>	<b>Saúde</b>	<b>11.587,49</b>	<b>0,03%</b>
<b>230</b>	<b>Segurança e acção sociais</b>	<b>1.643.579,38</b>	<b>3,80%</b>
231	Segurança social	0,00	0,00%
232	Acção social	1.643.579,38	3,80%
<b>240</b>	<b>Habituação e serviços colectivos</b>	<b>9.650.899,30</b>	<b>22,33%</b>
241	Habituação	22.073,37	0,05%
242	Ordenamento do território	1.725.042,89	3,99%
243	Saneamento	1.233.959,47	2,85%
244	Abastecimento de água	550.528,57	1,27%
245	Resíduos sólidos	4.116.757,19	9,52%
246	Protecção do meio ambiente e conservação da natureza	2.002.537,81	4,63%
<b>250</b>	<b>Serviços culturais, recreativos e religiosos</b>	<b>3.295.404,09</b>	<b>7,62%</b>
251	Cultura	1.355.423,49	3,14%
252	Desporto, recreio e lazer	1.939.980,60	4,49%
253	Outras actividades cívicas e religiosas	0,00	0,00%
<b>3</b>	<b>FUNÇÕES ECONÓMICAS</b>	<b>9.778.478,31</b>	<b>22,62%</b>
<b>310</b>	<b>Agricultura, pecuária, silvicultura, caça e pesca</b>	<b>70.129,67</b>	<b>0,16%</b>
<b>320</b>	<b>Indústria e energia</b>	<b>1.500.938,49</b>	<b>3,47%</b>
<b>330</b>	<b>Transportes e comunicações</b>	<b>7.571.883,57</b>	<b>17,52%</b>
331	Transportes rodoviários	7.571.883,57	17,52%
332	Transportes aéreos	0,00	0,00%
333	Transportes fluviais	0,00	0,00%
<b>340</b>	<b>Comércio e turismo</b>	<b>635.526,58</b>	<b>1,47%</b>
341	Mercados e feiras	193.464,41	0,45%
342	Turismo	442.062,17	1,02%
350	Outras funções económicas	0,00	0,00%
<b>4</b>	<b>OUTRAS FUNÇÕES</b>	<b>4.729.265,81</b>	<b>10,94%</b>
<b>410</b>	<b>Operações da dívida autárquica</b>	<b>0,00</b>	<b>0,00%</b>
<b>420</b>	<b>Transferências entre administrações</b>	<b>2.099.494,00</b>	<b>4,86%</b>
<b>430</b>	<b>Diversas não especificadas</b>	<b>2.629.771,81</b>	<b>6,08%</b>
	<b>TOTAL</b>	<b>43.221.639,41</b>	<b>100,00%</b>


  
 Sec. de Reg.

## Análise de Custos por Funções, com distribuição da Função 111

Código	Grupo de Funções/Funções/Subfunções	Custos Incorporáveis	Custos com Distribuição da Subfunção 111	Coefficiente de Imputação
<b>1</b>	<b>FUNÇÕES GERAIS</b>	<b>4.547.752,00</b>	<b>386.199,04</b>	<b>0,89%</b>
<b>110</b>	<b>Serviços gerais da administração pública</b>	<b>4.199.073,01</b>		
111	Administração geral	4.199.073,01		
<b>120</b>	<b>Segurança e Ordem Públicas</b>	<b>348.678,99</b>	<b>386.199,04</b>	<b>0,89%</b>
121	Protecção civil e luta contra incêndios	348.678,99	386.199,04	0,89%
122	Polícia municipal	0,00	0,00	0,00%
<b>2</b>	<b>FUNÇÕES SOCIAIS</b>	<b>24.166.143,29</b>	<b>26.766.571,95</b>	<b>61,93%</b>
<b>210</b>	<b>Educação</b>	<b>9.564.673,03</b>	<b>10.593.891,87</b>	<b>24,51%</b>
211	Ensino não superior	3.982.712,41	4.411.277,26	10,21%
212	Serviços auxiliares de ensino	5.581.960,62	6.182.614,61	14,30%
<b>220</b>	<b>Saúde</b>	<b>11.587,49</b>	<b>0,00</b>	<b>0,03%</b>
<b>230</b>	<b>Segurança e acção sociais</b>	<b>1.643.579,38</b>	<b>1.820.438,83</b>	<b>4,21%</b>
231	Segurança social	0,00	0,00	0,00%
232	Acção social	1.643.579,38	1.820.438,83	4,21%
<b>240</b>	<b>Habituação e serviços colectivos</b>	<b>9.650.899,30</b>	<b>10.689.396,62</b>	<b>24,73%</b>
241	Habituação	22.073,37	24.448,60	0,06%
242	Ordenamento do território	1.725.042,89	1.910.668,33	4,42%
243	Saneamento	1.233.959,47	1.366.741,25	3,16%
244	Abastecimento de água	550.528,57	609.768,90	1,41%
245	Resíduos sólidos	4.116.757,19	4.559.746,10	10,55%
246	Protecção do meio ambiente e conservação da natureza	2.002.537,81	2.218.023,44	5,13%
<b>250</b>	<b>Serviços culturais, recreativos e religiosos</b>	<b>3.295.404,09</b>	<b>3.650.010,25</b>	<b>8,44%</b>
251	Cultura	1.355.423,49	1.501.275,56	3,47%
252	Desporto, recreio e lazer	1.939.980,60	2.148.734,69	4,97%
253	Outras actividades cívicas e religiosas	0,00	0,00	0,00%
<b>3</b>	<b>FUNÇÕES ECONÓMICAS</b>	<b>9.778.478,31</b>	<b>10.830.703,94</b>	<b>25,06%</b>
<b>310</b>	<b>Agricultura, pecuária, silvicultura, caça e pesca</b>	<b>70.129,67</b>	<b>77.676,06</b>	<b>0,18%</b>
<b>320</b>	<b>Indústria e energia</b>	<b>1.500.938,49</b>	<b>1.662.448,89</b>	<b>3,85%</b>
<b>330</b>	<b>Transportes e comunicações</b>	<b>7.571.883,57</b>	<b>8.386.665,76</b>	<b>19,40%</b>
331	Transportes rodoviários	7.571.883,57	8.386.665,76	19,40%
332	Transportes aéreos	0,00	0,00	0,00%
333	Transportes fluviais	0,00	0,00	0,00%
<b>340</b>	<b>Comércio e turismo</b>	<b>635.526,58</b>	<b>703.913,23</b>	<b>1,63%</b>
341	Mercados e feiras	193.464,41	214.282,39	0,50%
342	Turismo	442.062,17	489.630,83	1,13%
350	Outras funções económicas	0,00	0,00	0,00%
<b>4</b>	<b>OUTRAS FUNÇÕES</b>	<b>4.729.265,81</b>	<b>5.238.164,49</b>	<b>12,12%</b>
<b>410</b>	<b>Operações da dívida autárquica</b>	<b>0,00</b>	<b>0,00</b>	<b>0,00%</b>
<b>420</b>	<b>Transferências entre administrações</b>	<b>2.099.494,00</b>	<b>2.325.412,73</b>	<b>5,38%</b>
<b>430</b>	<b>Diversas não especificadas</b>	<b>2.629.771,81</b>	<b>2.912.751,76</b>	<b>6,74%</b>
	<b>TOTAL</b>	<b>43.221.639,41</b>	<b>43.221.639,41</b>	<b>100,00%</b>






*F. Alves*  
*Sec. Leir.*  
*Amor*

*F. Alves*  
*Sec. Leir.*



## Evolução dos Custos de 2008 para 2009

Código	Grupo de Funções/Funções/Subfunções	2008	2009	% (Variação)
<b>1</b>	<b>FUNÇÕES GERAIS</b>	<b>3.810.162,29</b>	<b>4.547.752,00</b>	<b>19,36%</b>
<b>110</b>	<b>Serviços gerais da administração pública</b>	<b>3.335.288,84</b>	<b>4.199.073,01</b>	<b>25,90%</b>
111	Administração geral	3.335.288,84	4.199.073,01	25,90%
<b>120</b>	<b>Segurança e Ordem Públicas</b>	<b>474.873,45</b>	<b>348.678,99</b>	<b>-26,57%</b>
121	Protecção civil e luta contra incêndios	474.873,45	348.678,99	-26,57%
122	Polícia municipal	0,00	0,00	0,00%
<b>2</b>	<b>FUNÇÕES SOCIAIS</b>	<b>21.830.843,28</b>	<b>24.166.143,29</b>	<b>10,70%</b>
<b>210</b>	<b>Educação</b>	<b>10.375.394,23</b>	<b>9.564.673,03</b>	<b>-7,81%</b>
211	Ensino não superior	7.401.039,70	3.982.712,41	-46,19%
212	Serviços auxiliares de ensino	2.974.354,53	5.581.960,62	87,67%
<b>220</b>	<b>Saúde</b>	<b>8.070,43</b>	<b>11.587,49</b>	<b>43,58%</b>
<b>230</b>	<b>Segurança e acção sociais</b>	<b>1.733.161,78</b>	<b>1.643.579,38</b>	<b>-5,17%</b>
231	Segurança social	0,00	0,00	0,00%
232	Acção social	1.733.161,78	1.643.579,38	-5,17%
<b>240</b>	<b>Habituação e serviços colectivos</b>	<b>7.449.605,68</b>	<b>9.650.899,30</b>	<b>29,55%</b>
241	Habituação	22.631,47	22.073,37	-2,47%
242	Ordenamento do território	2.323.370,42	1.725.042,89	-25,75%
243	Saneamento	5.937,28	1.233.959,47	20683,25%
244	Abastecimento de água	18.836,88	550.528,57	2822,61%
245	Resíduos sólidos	3.217.027,26	4.116.757,19	27,97%
246	Protecção do meio ambiente e conservação da natureza	1.861.802,37	2.002.537,81	7,56%
<b>250</b>	<b>Serviços culturais, recreativos e religiosos</b>	<b>2.264.611,16</b>	<b>3.295.404,09</b>	<b>45,52%</b>
251	Cultura	1.174.968,54	1.355.423,49	15,36%
252	Desporto, recreio e lazer	1.036.873,21	1.939.980,60	87,10%
253	Outras actividades cívicas e religiosas	32.192,42	0,00	-100,00%
<b>3</b>	<b>FUNÇÕES ECONÓMICAS</b>	<b>8.459.764,73</b>	<b>9.778.478,31</b>	<b>15,59%</b>
<b>310</b>	<b>Agricultura, pecuária, silvicultura, caça e pesca</b>	<b>0,00</b>	<b>70.129,67</b>	<b>70129,67%</b>
<b>320</b>	<b>Indústria e energia</b>	<b>18.347,32</b>	<b>1.500.938,49</b>	<b>8080,70%</b>
<b>330</b>	<b>Transportes e comunicações</b>	<b>7.906.576,30</b>	<b>7.571.883,57</b>	<b>-4,23%</b>
331	Transportes rodoviários	7.906.576,30	7.571.883,57	-4,23%
332	Transportes aéreos	0,00	0,00	0,00%
333	Transportes fluviais	0,00	0,00	0,00%
<b>340</b>	<b>Comércio e turismo</b>	<b>534.841,11</b>	<b>635.526,58</b>	<b>18,83%</b>
341	Mercados e feiras	134.843,65	193.464,41	43,47%
342	Turismo	387.976,28	442.062,17	13,94%
350	Outras funções económicas	12.021,18	0,00	-100,00%
<b>4</b>	<b>OUTRAS FUNÇÕES</b>	<b>12.688.133,10</b>	<b>4.729.265,81</b>	<b>-62,73%</b>
<b>410</b>	<b>Operações da dívida autárquica</b>	<b>0,00</b>	<b>0,00</b>	<b>0,00%</b>
<b>420</b>	<b>Transferências entre administrações</b>	<b>6.029.301,70</b>	<b>2.099.494,00</b>	<b>-65,18%</b>
<b>430</b>	<b>Diversas não especificadas</b>	<b>6.658.831,40</b>	<b>2.629.771,81</b>	<b>-60,51%</b>
	<b>TOTAL</b>	<b>46.788.903,40</b>	<b>43.221.639,41</b>	<b>-7,62%</b>







## IX- RÁCIOS ECONÓMICOS E FINANCEIROS

*Section*  
*Paulo*  
*João*  
*João*  
*João*

## IX – RÁCIOS ECONÓMICOS E FINANCEIROS




RECEITAS / RÁCIOS	2008	2009
Receitas Próprias/Receita Total	44,1%	41,2%
Receitas Próprias Correntes /Receitas Correntes	55,3%	51,1%
Receitas Próprias Capital/Receitas Capital	0,6%	2,0%
Impostos Locais /Receita Total	32,4%	29,6%
Impostos Locais /Receitas Correntes	40,7%	37,1%

RECEITAS / RÁCIOS	2008	2009
Transferências /Receita Total	52,1%	56,3%
Fundos Municipais /Receita Total	42,9%	45,9%
Fundos Municipais Correntes /Receitas Correntes	35,9%	78,3%
Fundos Municipais Capital /Receita Capital	69,9%	88,3%
Outras Transferências /Receita Total	9,2%	10,5%
Outras Transf. de Capital /Receitas de Capital	13,4%	11,7%




DESPESAS DE FUNCIONAMENTO / RÁCIOS	2008	2009
Despesas de Funcionamento / Despesa Total	47,2%	47,3%
Despesas de Funcionamento / Despesa Corrente	77,2%	74,8%
Pessoal / Despesa Total	23,6%	25,0%
Pessoal / Despesa Corrente	38,6%	39,5%
Aquisição Bens e Serviços / Despesa Total	22,4%	20,5%
Aquisição Bens e Serviços / Despesa Corrente	36,7%	32,5%
Pessoal / Aquisição de Bens e Serviços	105,0%	121,8%
Pessoal / Investimento Directo	97,5%	130,3%
Pessoal / Investimento Directo + Transferências de Capital	67,9%	82,7%
Despesas de Funcionamento / Investimento Directo	195,2%	246,7%
Despesas de Funcionamento / Investimento + Transferências de Capital	135,9%	156,6%

SERVIÇO DA DÍVIDA / RÁCIOS	2008	2009
Serviço da Dívida / Despesa Total	7,1%	8,4%
Encargos Financeiros / Serviço da Dívida	43,7%	31,5%
Amortização / Serviço da Dívida	56,3%	68,5%
Encargos Financeiros / Despesas Correntes	5,1%	4,2%









ENDIVIDAMENTO / RÁCIOS	2008	2009
Amortização / Despesa Total	4,0%	5,7%
Encargos Financeiros / Despesas Total	3,1%	2,6%
Passivos Financeiros / Receita Total	3,9%	5,7%
Passivos Financeiros / Despesa Total	4,0%	5,7%
Passivos Financeiros / GOP	11,4%	18,8%




RÁCIOS RECEITA / DESPESA	2008	2009
Receita Própria/ Despesa Total	45,2%	41,3%
Fundos Municipais/ Despesa Total	95,0%	46,0%
Fundos Municipais Correntes / Despesa Corrente	47,9%	48,6%
Fundos Municipais Capital / Despesa Capital	37,8%	41,5%
Outras Transferência / Despesa Total	9,4%	10,5%
Saldo Inicial / Despesa Total	2,8%	2,4%

FONTES DE FINANCIAMENTO DO INVESTIMENTO	2008		2009	
	MONTANTE	%	MONTANTE	%
Saldo Inicial Conta Gerência - Saldo Final Conta Gerência	221.192	1,15%	1.180.867	6,14%
Poupança Corrente - Amortização do Capital	8.980.559	46,71%	6.176.099	32,12%
Venda de Bens de Investimento	675	0,00%	224.514	1,17%
Fundos Municipais de Capital	8.093.682	42,09%	8.443.312	43,91%
Outras Transferências de Capital	1.250.783	6,51%	1.117.307	5,81%
Empréstimos	603.713	3,14%	0	0,00%
Outras Receitas de Capital - Outras Despesas de Capital	76.775	0,40%	-325.590	-1,69%
<b>TOTAL</b>	<b>19.227.379</b>	<b>100%</b>	<b>16.816.509</b>	<b>87%</b>


  

  
 Francisco Baliz. Juv
   

  


RÁCIOS		2008	2009
<b>Sustentabilidade</b>			
Solvabilidade I	Fundo Patrimonial / Passivo	261,2%	261,3%
Solvabilidade II	Activo Liquido / Passivo	361,2%	361,3%
Solvabilidade III	(Activo Liquido - Bens Dominio Público) / Passivo	276,9%	285,0%
<b>Autonomia Financeira</b>	Fundo Patrimonial / Activo Liquido	72,3%	72,3%
<b>Imobilizado</b>	Capitais Permanentes / Imobilizado Liquido	88,3%	87,1%
	Fundo Patrimonial / Imobilizado Liquido	75,9%	75,6%
	Capital Alheio M.L. Prazo / Imobilizado Liquido	12,4%	11,4%
<b>Endividamento</b>	Passivo / Activo Liquido	27,7%	27,7%
	Divida M.L. Prazo / Activo Liquido	11,8%	10,9%
	Divida Curto Prazo / Activo Liquido	5,5%	6,6%
	Divida M. L. Prazo / Passivo	42,7%	39,4%
	Divida Curto Prazo / Passivo	19,9%	23,7%
	Capitais Próprios / Capitais Alheios	611,2%	663,1%



# DOCUMENTOS DE PRESTAÇÃO DE CONTAS

Ass. Dir. *[Handwritten signatures]*



## Município de Barcelos

## BALANÇO

ANO : 2009

Código das Contas POCAL	ACTIVO	Exercícios			
		2009			2008
		AB	AP	AL	AL
	<b>Imobilizado</b>				
	<b>Bens de domínio público</b>				
451	Terrenos e recursos naturais	654.087,35		654.087,35	651.570,55
452	Edifícios				
453	Outras construções e infra-estruturas	92.146.446,17	33.640.051,83	58.506.394,34	64.944.418,86
455	Bens do património histórico, artístico e cultural				
459	Outros bens de domínio público				
445	Imobilizações em curso				
446	Adiantamentos por conta de bens de domínio público				
		92.800.533,52	33.640.051,83	59.160.481,69	65.595.989,41
	<b>Imobilizações incorpóreas</b>				
431	Despesas de instalação				
432	Despesas de investigação e desenvolvimento	1.421.549,11	1.419.060,65	2.488,46	4.701,62
433	Propriedade industrial e outros direitos				
443	Imobilizações em curso	1.215.421,47		1.215.421,47	1.011.462,99
449	Adiantamentos por conta de imobilizações incorpóreas				
434	Estudos e projectos				
		2.636.970,58	1.419.060,65	1.217.909,93	1.016.164,61
	<b>Imobilizações Corpóreas</b>				
421	Terrenos e recursos naturais	67.508.057,25		67.508.057,25	67.518.316,82
422	Edifícios e outras construções	109.595.774,80	20.216.726,67	89.379.048,13	90.945.398,02
423	Equipamento básico	7.728.600,91	4.865.798,01	2.862.802,90	2.520.700,19
424	Equipamento de transporte	4.780.161,67	3.354.942,73	1.425.218,94	1.548.131,46
425	Ferramentas e utensílios	106.577,55	76.182,79	30.394,76	31.771,34
426	Equipamento administrativo	3.468.688,08	2.971.957,52	496.730,56	510.342,86
427	Taras e vasilhame				
429	Outras imobilizações corpóreas	122.719,80	54.627,48	68.092,32	13.411,08
442	Imobilizações em curso	43.372.895,45		43.372.895,45	34.840.985,50
448	Adiantamentos por conta de imobilizações corpóreas				
		236.683.475,51	31.540.235,20	205.143.240,31	197.929.057,27
	<b>Investimentos Financeiros</b>				
411	Partes de capital	2.322.235,01		2.322.235,01	3.020.931,86
412	Obrigações e títulos de participação				
414	Investimentos em imóveis				
415	Outras aplicações financeiras				
441	Imobilizações em curso				
447	Adiantamentos por conta de investimentos financeiros				
		2.322.235,01	0,00	2.322.235,01	3.020.931,86
	<b>Circulante</b>				
	<b>Existências</b>				
36	Matérias-primas, subsidiárias e de consumo	210.090,23		210.090,23	173.937,23
35	Produtos e trabalhos em curso				

## Município de Barcelos

## BALANÇO

ANO : 2009

Código das Contas POCAL		Exercícios			
		2009			2008
		AB	AP	AL	AL
34	Subprodutos, desperdícios, resíduos e refugos				
33	Produto acabados e intermédios				
32	Mercadorias				
37	Adiantamentos por conta de compras				
		210.090,23	0,00	210.090,23	173.937,23
	<b>Dívidas de terceiros - Médio e longo prazo (a)</b>				
268701	Rendas de Concessão	7.500.000,00		7.500.000,00	7.800.000,00
		7.500.000,00	0,00	7.500.000,00	7.800.000,00
	<b>Dívidas de terceiros - Curto prazo</b>				
28	Empréstimos concedidos				
211	Clientes, c/c	855,84		855,84	598,18
212	Contribuintes, c/c	71,10		71,10	26.236,09
213	Utentes, c/c	654.770,98		654.770,98	469.279,94
218	Clientes, contribuintes e utentes de cobrança duvidosa	1.187.721,36	1.105.607,71	82.113,65	11.272,51
251	Devedores pela execução do orçamento				
229	Adiantamentos a fornecedores				
2619	Adiantamentos a fornecedores de imobilizado				
24	Estado e outros entes públicos				
264	Administração autárquica				
262 + 263 + 267 + 268	Outros devedores	1.671.724,40		1.671.724,40	1.494.849,32
		3.515.143,68	1.105.607,71	2.409.535,97	2.002.236,04
	<b>Títulos negociáveis</b>				
151	Ações				
152	Obrigações e títulos de participação				
153	Títulos de dívida pública				
159	Outros títulos				
18	Outras aplicações de tesouraria				
		0,00		0,00	0,00
	<b>Depósitos em instituições financeiras e caixa</b>				
12	Depósitos em instituições financeiras	1.989.482,38		1.989.482,38	3.161.715,10
11	Caixa	1.105,38		1.105,38	47.829,25
		1.990.587,76		1.990.587,76	3.209.544,35
	<b>Acréscimos e diferimentos</b>				
271	Acréscimos de proveitos	115.643,25		115.643,25	
272	Custos diferidos	82.028,18		82.028,18	87.971,47
		197.671,43		197.671,43	87.971,47
	<b>Total de amortizações</b>		66.599.347,68		
	<b>Total de provisões</b>		1.105.607,71		
	<b>Total do activo</b>	347.856.707,72	67.704.955,39	280.151.752,33	280.835.832,24

## Município de Barcelos

## BALANÇO

ANO : 2009

Código das Contas POCAL	FUNDOS PRÓPRIOS E PASSIVO	Exercícios	
		2009	2008
	<b>Fundos próprios</b>		
51	<b>Património</b>	22.968.322,49	22.968.322,49
55	<b>Ajustamento de partes de capital em empresas</b>	3.153,99	3.153,99
56	<b>Reservas de reavaliação</b>		
	<b>Reservas</b>		
571	Reservas legais	8.319.555,50	8.319.555,50
572	Reservas estatutárias		
573	Reservas contratuais		
574	Reservas livres		
575	Subsídios		
576	Doações		
577	Reservas decorrentes de transferência de activos		
59	<b>Resultado transitados</b>	171.719.916,74	174.495.533,65
88	<b>Resultado líquido do exercício</b>	-403.236,63	-2.692.945,98
		<b>202.607.712,09</b>	<b>203.093.619,65</b>
	<b>Passivo</b>		
292	<b>Provisões para riscos e encargos</b>		
		0,00	0,00
	<b>Dívidas a terceiros - Médio e longo prazo (a)</b>		
2312	Dívidas a instituições de crédito	30.556.779,49	33.228.483,31
		<b>30.556.779,49</b>	<b>33.228.483,31</b>
	<b>Dívidas a terceiros - Curto prazo</b>		
2311	Empréstimos de curto prazo		
269	Adiantamentos por conta de vendas		115.015,13
221	Fornecedores, c/c	2.399.957,74	1.240.557,74
228	Fornecedores - Facturas em recepção e conferência	3.214.565,93	3.990.664,49
252	Credores pela execução do orçamento		
217	Clientes e utentes c/ cauções	312.844,01	311.969,03
219	Adiantamentos de clientes, contribuintes e utentes		
2611	Fornecedores de imobilizado, c/c	6.918.701,63	3.104.598,59
24	Estado e outros entes públicos	166.936,21	168.056,24
264	Administração autárquica	929.356,69	1.082.519,00
262 + 263 + 267 + 268	Outros credores	3.542.102,56	4.241.359,49
223	Fornecedores por vendas a dinheiro		
2618	Facturas em recepção e conferência de imobilizado	888.387,38	1.190.105,02
		<b>18.372.852,15</b>	<b>15.444.844,73</b>
	<b>Acréscimos e diferimentos</b>		
273	Acréscimos de custos	2.043.429,93	2.618.532,99

Município de Barcelos

BALANÇO

ANO : 2009

Código das Contas POCAL	FUNDOS PRÓPRIOS E PASSIVO	Exercícios	
		2009	2008
274	Proveitos diferidos	26.570.978,67	26.450.351,56
		28.614.408,60	29.068.884,55
	<b>Total dos fundos próprios e do passivo</b>	<b>280.151.752,33</b>	<b>280.835.832,24</b>

ORGÃO EXECUTIVO

Em ... de ..... de .....  
.....

ORGÃO DELIBERATIVO

Em ... de ..... de .....  
.....

*Isleir.* *[Signature]* *[Signature]* *[Signature]* *[Signature]*

**Município de Barcelos**  
**Demonstração de resultados**

ANO : 2009

Código das Contas POCAL		Exercícios			
		2009		2008	
	<b>Custos e Perdas</b>				
61	Custos das mercadorias vendidas e das matérias consumidas:				
	Mercadorias	0,00		0,00	
	Matérias	1.019.392,47	1.019.392,47	985.567,89	
62	Fornecimentos e serviços externos	11.322.916,82		11.901.218,20	
	Custos com o pessoal:				
641+642	Remunerações	11.389.105,19		10.835.680,09	
643 a 648	Encargos sociais	2.343.856,89	25.055.878,90	2.239.714,88	24.976.613,17
63	Transf. e subsídios correntes concedidos e prestações sociais	6.957.946,66	6.957.946,66	7.705.750,81	7.705.750,81
66	Amortizações do exercício	12.787.514,22		12.825.267,62	
67	Provisões do exercício	128.326,56	12.915.840,78	522.952,37	13.348.219,99
65	Outros custos e perdas operacionais	40.552,74	40.552,74	38.359,87	38.359,87
	(A) .....		45.989.611,55		47.054.511,73
68	Custos e perdas financeiras	1.025.445,32	1.025.445,32	2.420.107,51	2.420.107,51
	(C) .....		47.015.056,87		49.474.619,24
69	Custos e perdas extraordinárias	6.800.338,84	6.800.338,84	7.099.842,61	7.099.842,61
	(E) .....		53.815.395,71		56.574.461,85
88	Resultado líquido do exercício	0,00	-403.236,63	0,00	-2.692.945,98
			53.412.159,08		53.881.515,87
	<b>Proveitos e Ganhos</b>				
	Vendas e prestações de serviços:				
7111	Vendas de mercadorias	0,00		0,00	
7112+7113	Vendas de produtos	0,00		0,00	
712	Prestações de serviços	3.657.779,52		3.654.015,99	
715	Prestações de Serviços (Reembolsos/Anulações)	-16.526,57	3.641.252,95	-16.971,56	3.637.044,43
72	Impostos e taxas	15.484.299,32		17.593.303,93	
	Variação da produção	0,00		0,00	
75	Trabalhos para a própria entidade	0,00		0,00	
73	Proveitos suplementares	34.274,56		36.827,29	
74	Transferências e subsídios obtidos	30.188.770,93		28.086.265,14	
76	Outros proveitos e ganhos operacionais	2.738.071,19	48.445.416,00	2.847.535,37	48.563.931,73
	(B) .....		52.086.668,95		52.200.976,16
78	Proveitos e ganhos financeiros	328.443,39	328.443,39	377.963,85	377.963,85
	(D) .....		52.415.112,34		52.578.940,01
79	Proveitos e ganhos extraordinários	997.046,74	997.046,74	1.302.575,86	1.302.575,86
	(F) .....		53.412.159,08		53.881.515,87

Resumo:

Resultados operacionais: (B)-(A); .....	6.097.057,40	5.146.464,43
Resultados financeiros: (D)-(C-A); .....	-697.001,93	-2.042.143,66
Resultados correntes: (D)-(C); .....	5.400.055,47	3.104.320,77
Resultados líquido do exercício: (F)-(E). .....	-403.236,63	-2.692.945,98

Orgão executivo

Em .... de ..... de .....

Orgão deliberativo

Em .... de ..... de .....

# Controlo Orçamental - Despesa

## Município de Barcelos

Ano: 2009

(designação da autarquia local)

(unidade: €)

Código	Classif. Económica Despesa Designação	Dotações corrigidas	Compromissos assumidos		Despesas Pagas		Diferenças			Grau de Execução Orçamental da Despesa			
			Exercício	Exercícios futuros	Total	Exercício corrente	Exercícios anteriores	Total	Dotação não comprometida		Saldo	Compromissos por pagar	
01	Administração Autárquica	74.936,00	63.966,88	,00	63.966,88	138,00	63.861,24	138,00	63.799,24	10.969,12	11.136,76	167,64	85.138
01	Despesas com o pessoal	74.000,00	63.108,04	,00	63.108,04	,00	63.108,04	,00	63.108,04	10.891,96	10.891,96	0,00	85.281
01	Abonos variáveis ou eventuais	74.000,00	63.108,04	,00	63.108,04	,00	63.108,04	,00	63.108,04	10.891,96	10.891,96	0,00	85.281
01	Ajudas de custo	4.000,00	,00	,00	0,00	,00	,00	,00	0,00	4.000,00	4.000,00	0,00	0,000
01	Outros suplementos e prémios	70.000,00	63.108,04	,00	63.108,04	,00	63.108,04	,00	63.108,04	6.891,96	6.891,96	0,00	90.154
01	Aquisição de bens e serviços	936,00	858,84	,00	858,84	,00	858,84	,00	858,84	77,16	77,16	0,00	73.846
01	Aquisição de serviços	936,00	858,84	,00	858,84	,00	858,84	,00	858,84	77,16	77,16	0,00	73.846
01	Publicidade	745,00	675,24	,00	675,24	,00	675,24	,00	675,24	69,76	69,76	0,00	68.134
01	Outros serviços	191,00	183,60	,00	183,60	,00	183,60	,00	183,60	7,40	7,40	0,00	96.126
01	Outros	191,00	183,60	,00	183,60	,00	183,60	,00	183,60	7,40	7,40	0,00	96.126
02	CÂMARA MUNICIPAL E SERVIÇOS MUNICIPAIS	79.829.635,58	76.342.846,32	3.343.830,37	79.686.676,69	8.063.101,34	76.342.846,32	8.063.101,34	76.342.846,32	24.660.174,68	24.660.174,68	21.173.385,42	69.109
02	Despesas com o pessoal	14.182.467,22	13.966.314,13	,00	13.966.314,13	153.019,32	13.966.314,13	153.019,32	13.966.314,13	216.153,09	216.153,09	457.133,52	96.777
02	Remunerações certas e permanentes	11.227.211,29	11.033.695,99	,00	11.033.695,99	,00	11.033.695,99	,00	11.033.695,99	183.515,30	183.515,30	0,00	98.276
02	Titulares órgãos soberania e memb. órgãos autárq.	170.804,16	170.804,16	,00	170.804,16	,00	170.804,16	,00	170.804,16	0,00	0,00	0,00	100.000
02	Pessoal quadros-Regime contrato indiv. trabalho	6.161.811,63	6.051.090,39	,00	6.051.090,39	,00	6.051.090,39	,00	6.051.090,39	110.721,24	110.721,24	0,00	98.203
02	Pessoal Transitado de anterior nomeação definitiva	6.161.780,02	6.051.090,39	,00	6.051.090,39	,00	6.051.090,39	,00	6.051.090,39	110.689,63	110.689,63	0,00	98.204
02	Pessoal com Contrato por tempo indeterminado	31,61	,00	,00	0,00	,00	,00	,00	0,00	31,61	31,61	0,00	0,000
02	Pessoal contratado a termo	1.838.820,00	1.781.475,26	,00	1.781.475,26	,00	1.781.475,26	,00	1.781.475,26	57.344,74	57.344,74	0,00	96.881
02	Pessoal em regime de tarefa ou avença	131.329,36	131.040,99	,00	131.040,99	,00	131.040,99	,00	131.040,99	288,37	288,37	0,00	99.780
02	Pessoal aguardando apresentação	15.164,59	14.894,59	,00	14.894,59	,00	14.894,59	,00	14.894,59	270,00	270,00	0,00	98.220
02	Pessoal em qualquer outra situação	235.000,00	234.817,86	,00	234.817,86	,00	234.817,86	,00	234.817,86	182,14	182,14	0,00	99.922
02	Representação	90.000,00	87.196,52	,00	87.196,52	,00	87.196,52	,00	87.196,52	2.803,48	2.803,48	0,00	98.885
02	Subsídio de refeição	724.473,66	703.542,43	,00	703.542,43	,00	703.542,43	,00	703.542,43	20.931,23	20.931,23	0,00	97.111
02	Pessoal dos quadros	515.001,00	494.365,74	,00	494.365,74	,00	494.365,74	,00	494.365,74	20.635,26	20.635,26	0,00	96.993
02	Pessoal Transitado de anterior nomeação definitiva	515.000,00	494.365,74	,00	494.365,74	,00	494.365,74	,00	494.365,74	20.634,26	20.634,26	0,00	95.993
02	Pessoal com Contrato por tempo indeterminado	1,00	,00	,00	0,00	,00	,00	,00	0,00	1,00	1,00	0,00	0,000
02	Pessoal em qualquer outra situação	203.672,66	203.672,66	,00	203.672,66	,00	203.672,66	,00	203.672,66	0,00	0,00	0,00	100.000
02	Membros dos órgãos autárquicos	5.800,00	5.504,03	,00	5.504,03	,00	5.504,03	,00	5.504,03	295,97	295,97	0,00	94.897
02	Subsídio de férias e de Natal	1.455.817,29	1.484.843,73	,00	1.484.843,73	,00	1.484.843,73	,00	1.484.843,73	973,56	973,56	0,00	99.934
02	Pessoal dos quadros	1.111.001,00	1.110.027,44	,00	1.110.027,44	,00	1.110.027,44	,00	1.110.027,44	973,56	973,56	0,00	99.912
02	Pessoal Transitado de anterior nomeação definitiva	1.111.000,00	1.110.027,44	,00	1.110.027,44	,00	1.110.027,44	,00	1.110.027,44	972,56	972,56	0,00	99.912
02	Pessoal com Contrato por tempo indeterminado	1,00	,00	,00	0,00	,00	,00	,00	0,00	1,00	1,00	0,00	0,000
02	Pessoal em qualquer outra situação	374.816,29	374.816,29	,00	374.816,29	,00	374.816,29	,00	374.816,29	0,00	0,00	0,00	100.000
02	Remunerações por doença e maternidade/paternidade	373.990,06	373.990,06	,00	373.990,06	,00	373.990,06	,00	373.990,06	0,54	0,54	0,00	100.000
02	Abonos variáveis ou eventuais	310.786,02	308.301,27	,00	308.301,27	,00	308.301,27	,00	308.301,27	2.484,75	2.484,75	0,00	99.200
02	Horas extraordinárias	170.183,99	170.183,99	,00	170.183,99	,00	170.183,99	,00	170.183,99	0,00	0,00	0,00	100.000
02	Ajudas de custo	12.695,33	12.695,33	,00	12.695,33	,00	12.695,33	,00	12.695,33	0,00	0,00	0,00	100.000
02	Abono para faltas	16.491,43	16.491,43	,00	16.491,43	,00	16.491,43	,00	16.491,43	0,00	0,00	0,00	100.000
02	Formação	2.000,00	,00	,00	0,00	,00	,00	,00	0,00	2.000,00	2.000,00	0,00	0,000
02	Subsídio de trabalho nocturno	68.267,47	68.267,47	,00	68.267,47	,00	68.267,47	,00	68.267,47	0,00	0,00	0,00	100.000
02	Subsídio de turno	26.501,55	26.501,55	,00	26.501,55	,00	26.501,55	,00	26.501,55	0,00	0,00	0,00	100.000
02	Indemnizações por cessação de funções	6.550,00	6.065,25	,00	6.065,25	,00	6.065,25	,00	6.065,25	484,75	484,75	0,00	92.599
02	Outros suplementos e prémios	8.096,25	8.096,25	,00	8.096,25	,00	8.096,25	,00	8.096,25	0,00	0,00	0,00	100.000
02	Segurança social	2.644.469,91	2.624.316,87	,00	2.624.316,87	153.019,32	2.230.317,12	153.019,32	2.383.336,44	20.153,04	261.133,47	240.980,43	90.125
02	Encargos com a saúde	352.000,00	351.723,00	,00	351.723,00	37.151,68	193.391,90	37.151,68	230.543,58	277,00	121.456,42	121.179,42	65.495
02	Outros encargos com a saúde	177.106,81	177.106,81	,00	177.106,81	,00	177.106,81	,00	177.106,81	0,00	0,00	0,00	100.000
02	Subsídio familiar a criança e jovens	120.000,00	118.827,21	,00	118.827,21	,00	118.827,21	,00	118.827,21	1.172,79	1.172,79	0,00	99.693

*Becky Aschelein*

*Am*

*Am*

*Am*

# Controlo Orçamental - Despesa

## Município de Barcelos

Ano: 2009

(designação da autarquia local)

Código	Classif. Económica Despesa Designação	Dotações corrigidas		Compromissos assumidos		Despesas Pagas		Diferenças			Grau de Execução Orçamental da Despesa
		Exercício	Exercícios futuros	Total	Exercício corrente	Exercícios anteriores	Total	Dotação não comprometida	Saldo	Compromissos por pagar	
02 010304	Outras prestações familiares	41.791,85	,00	41.791,85	41.791,85	,00	41.791,85	0,00	0,00	0,00	100,000
02 010305	Contribuições para a segurança social	1.775.571,25	,00	1.766.726,57	1.531.057,92	115.867,64	1.646.925,56	8.844,68	128.645,69	119.801,01	92,755
02 01030501	Assistência na doença dos funcionários públicos	1.371,25	,00	1.365,00	1.365,00	,00	1.365,00	6,25	6,25	0,00	99,544
02 01030502	Segurança social dos funcionários públicos	1.244.200,00	,00	1.239.181,73	1.077.397,92	80.734,75	1.158.132,67	5.018,27	86.067,33	81.049,06	93,083
02 0103050201	Caixa Geral de Aposentações	1.222.000,00	,00	1.222.579,11	1.062.610,88	80.048,03	1.142.658,91	4.420,89	84.341,09	79.920,20	93,126
02 0103050202	Regime Geral	17.200,00	,00	16.602,62	14.787,04	686,72	15.473,76	597,38	1.726,24	1.128,86	89,964
02 01030503	Segurança social-Regime geral	530.000,00	,00	526.179,84	452.265,00	35.132,89	487.427,89	3.820,16	42.572,11	38.751,95	91,968
02 010306	Acidentes em serviço e doenças profissionais	44.000,00	,00	43.820,90	43.820,90	,00	43.820,90	179,10	179,10	0,00	99,593
02 010308	Outras pensões	10.000,00	,00	551,60	551,60	,00	551,60	9.448,40	9.448,40	0,00	5,516
02 010309	Seguros	124.000,00	,00	123.768,93	123.768,93	,00	123.768,93	231,07	231,07	0,00	99,814
02 01030901	Seguros acidentes trabalho e doenças profissionais	124.000,00	,00	123.768,93	123.768,93	,00	123.768,93	231,07	231,07	0,00	99,814
02 02	Aquisição de bens e serviços	14.343.724,51	730.275,69	14.597.845,25	10.069.275,92	1.254.382,71	11.323.657,73	476.154,95	3.020.066,78	2.543.911,83	78,945
02 0201	Aquisição de bens	3.301.645,91	9.657,41	3.176.411,52	2.306.782,95	320.651,80	2.827.434,75	134.891,80	674.211,16	539.319,36	79,580
02 020101	Matérias-primas e subsidiárias	230.000,00	,00	209.403,62	75.385,76	43.965,15	119.350,91	20.596,38	110.649,09	90.052,71	51,892
02 020102	Combustíveis e lubrificantes	540.575,91	,00	528.763,28	474.313,30	28.766,99	503.080,29	11.812,63	37.495,62	25.682,99	93,064
02 02010201	Gasolina	20.000,00	,00	18.745,23	17.208,67	,00	17.208,67	1.254,77	2.791,33	1.536,56	86,043
02 02010202	Gasóleo	460.575,91	,00	457.475,23	439.734,45	14.445,58	454.190,03	3.100,68	6.395,88	3.295,20	98,611
02 02010299	Outros	60.000,00	,00	52.542,82	17.370,18	14.321,41	31.691,59	7.457,18	28.308,41	20.851,23	52,819
02 020104	Limpeza e higiene	43.000,00	,00	42.644,86	16.602,21	6.835,08	23.437,29	355,14	19.562,71	19.207,57	54,505
02 020107	Vestuario e artigos pessoais	70.000,00	,00	61.654,17	7.944,86	5.702,91	13.647,77	8.345,83	56.352,23	48.006,40	19,497
02 020108	Material de escritório	200.000,00	7.817,04	204.336,59	68.804,01	53.822,49	122.626,50	3.480,45	77.373,50	73.893,05	61,313
02 020109	Produtos químicos e farmacêuticos	25.000,00	,00	13.395,13	1.566,81	457,80	2.024,61	11.604,87	22.975,39	11.370,52	8,098
02 020112	Material de transporte-Peças	180.000,00	,00	168.473,49	46.685,53	54.872,87	101.558,50	78.441,60	66.915,09	66.915,09	56,421
02 020113	Material de consumo hoteleiro	20.000,00	,00	12.715,88	2.762,36	6.334,10	9.096,46	7.284,12	10.903,54	3.619,42	45,482
02 020114	Outro material-Peças	36.500,00	,00	34.885,35	22.526,91	9.823,54	32.350,45	1.614,65	4.149,55	2.534,90	88,031
02 020115	Prémios, condecorações e ofertas	111.600,00	,00	111.504,51	41.167,78	32.939,50	74.107,28	95,49	37.492,72	37.397,23	66,404
02 020116	Mercadorias para venda	1.525.350,00	,00	1.518.198,03	1.441.579,68	8.525,95	1.450.105,63	7.151,97	75.244,37	68.092,40	95,067
02 02011602	Electricidade	1.518.850,00	,00	1.515.970,53	1.439.686,18	8.231,95	1.447.918,13	2.879,47	70.951,87	68.052,40	95,330
02 02011603	Outras	6.500,00	,00	2.227,50	1.893,50	294,00	2.187,50	4.272,50	4.312,50	40,00	33,654
02 020117	Ferramentas e utensílios	17.000,00	,00	13.985,29	6.719,20	4.709,76	11.428,96	3.514,71	6.071,04	2.556,33	65,308
02 020118	Livros e documentação técnica	6.000,00	,00	4.449,41	3.773,72	205,99	3.979,71	1.550,59	2.020,29	469,70	66,329
02 020119	Artigos honoríficos e de decoração	1.120,00	,00	715,53	656,50	37,33	693,83	404,47	426,17	21,70	61,949
02 020120	Material de educação, cultura e recreio	45.000,00	,00	31.944,20	19.101,47	7.273,23	26.374,70	13.055,80	18.625,30	5.569,50	58,610
02 020121	Outros bens	217.501,81	1.840,37	219.342,18	77.192,85	56.379,11	133.571,96	32.499,19	116.428,04	83.929,85	53,429
02 02012101	Aquisição de Materiais de Construção	120.000,00	,00	106.337,61	38.869,90	24.466,04	63.365,94	13.662,39	56.634,06	42.971,67	52,505
02 02012105	Aquisição de Outros Materiais	70.000,00	,00	57.449,33	20.195,54	21.123,48	41.319,02	12.550,67	28.690,98	16.130,31	59,027
02 02012106	Outros	60.000,00	1.840,37	55.555,24	18.127,41	10.759,59	28.897,00	6.285,13	31.113,00	24.827,87	48,145
02 0202	Aquisição de serviços	11.042.078,60	720.618,28	11.421.433,73	7.762.462,07	933.730,91	8.696.222,98	341.263,15	2.345.855,62	2.004.592,47	78,755
02 020201	Encargos das instalações	980.000,00	,00	959.820,41	811.576,24	11.332,90	822.909,14	179,59	137.090,86	136.911,27	85,720
02 02020101	Escolas e Jardins Infância	450.000,00	,00	449.940,62	382.780,63	9.286,26	392.086,89	59,38	57.933,11	57.873,73	87,126
02 02020102	Outros	510.000,00	,00	509.879,79	428.795,61	2.046,64	430.842,25	120,21	79.157,75	79.037,54	84,479
02 020202	Limpeza e higiene	105.000,00	,00	104.329,59	62.695,16	20.639,63	83.334,79	670,41	21.665,21	20.994,80	79,366
02 020203	Conservação de bens	215.000,00	,00	204.652,66	76.689,07	52.390,96	129.050,03	10.347,34	85.949,97	75.602,63	60,023
02 020206	Locação de material de transporte	1,00	,00	0,00	,00	,00	0,00	1,00	1,00	0,00	0,000
02 020209	Comunicações	290.000,00	,00	270.014,95	242.313,34	3.976,73	246.290,07	19.985,05	43.709,93	23.724,88	84,928
02 020210	Transportes	2.558.102,19	47.061,84	2.569.236,73	1.953.329,61	236.972,48	2.192.302,09	35.927,30	365.800,10	329.872,80	85,700
02 02021001	Transportes Escolares	2.526.102,19	47.061,84	2.541.249,98	1.950.844,61	232.894,48	2.183.729,09	31.914,65	342.373,10	310.459,05	86,447

# Controlo Orçamental - Despesa

## Município de Barcelos

Ano: 2009

(designação da autarquia local)

(unidade: €)

Código	Classif. Económica Despesa Designação	Dotações corrigidas		Compromissos assumidos			Despesas Pagas			Diferenças			Grau de Execução Orçamental da Despesa
		Exercício	Exercícios futuros	Total	Exercício corrente	Exercícios anteriores	Total	Dotação não comprometida	Saldo	Compromissos por pagar			
02 02021002	Outros	27 986,75	,00	27 986,75	2 485,00	6 088,00	8 573,00	4 013,25	23 427,00	19 413,75	26 791		
02 020211	Representação dos serviços	18 719,39	,00	18 719,39	17 484,64	1 202,75	18 687,39	1 280,61	1 312,61	32,00	93 437		
02 020212	Seguros	198 753,42	,00	198 753,42	189 183,99	7 262,40	196 446,39	1 246,59	3 553,61	2 307,03	98 223		
02 020213	Deslocações e estadias	46 623,65	,00	46 623,65	41 221,95	3 261,80	44 483,75	3 876,35	6 016,25	2 139,90	88 087		
02 020214	Estudos, pareceres, projectos e consultadoria	170 615,96	,00	170 615,96	100 113,74	7 400,40	107 514,14	29 384,04	92 485,86	63 101,82	53 757		
02 020215	Formação	39 978,32	,00	39 978,32	27 795,22	7 231,90	35 027,12	21,68	4 972,88	4 951,20	87 568		
02 020216	Seminários, exposições e similares	247 237,92	8 840,64	256 078,56	132 448,41	57 929,16	190 377,57	10 237,49	67 097,84	56 860,35	73 940		
02 020217	Publicidade	737 831,28	,00	737 831,28	442 613,45	147 187,80	589 801,25	1 688,72	149 688,75	148 030,03	79 757		
02 020218	Vigilância e segurança	32 381,13	4 915,00	37 296,13	19 505,73	1 786,24	21 291,97	12 618,87	23 708,03	11 089,16	47 315		
02 020219	Assistência técnica	1 205 136,03	27 415,20	1 232 551,23	908 572,20	55 129,29	963 701,49	124 283,97	385 688,51	241 434,54	72 491		
02 020220	Outros trabalhos especializados	985 686,84	,00	985 686,84	823 434,97	,00	823 434,97	88 713,16	260 965,03	172 251,87	75 935		
02 02022001	Tratamento de resíduos	209 449,19	27 415,20	236 864,39	85 137,23	55 129,29	140 266,52	35 550,81	104 733,48	69 182,67	57 252		
02 02022002	Outros	33 048,00	,00	33 048,00	22 032,00	2 203,20	24 235,20	52,00	8 864,80	8 812,80	73 218		
02 020222	Serviços de saúde	304 013,58	,00	304 013,58	304 013,58	,00	304 013,58	86,42	,00	0,00	99 972		
02 020224	Encargos de cobrança de receitas	3 492 400,00	632 385,60	4 045 657,46	2 276 888,37	2 899 721,87	2 575 620,24	79 128,14	916 779,76	837 651,62	73 749		
02 020225	Outros serviços	245 460,96	,00	245 460,96	227 127,46	151,25	227 278,71	29 539,04	47 771,29	18 182,25	82 647		
02 02022501	Rendas	536 593,91	,00	536 593,91	292 924,22	66 279,44	359 203,66	13 406,09	190 796,34	177 390,25	65 310		
02 02022503	Aquisição de Serviços	58 487,66	,00	58 487,66	27 747,05	,00	27 747,05	1 512,34	32 252,95	30 740,61	46 245		
02 02022504	Vigilância florestal	2 483 250,85	632 385,60	3 115 636,25	1 669 008,58	225 637,46	1 894 646,04	4 149,35	592 753,96	588 604,61	76 170		
02 02022505	Cantinas Escolares	89 478,68	,00	89 478,68	59 091,06	7 653,72	66 744,78	30 521,32	53 255,22	22 733,90	55 621		
02 02022599	Outros	1 482 382,56	,00	1 482 382,56	1 306 843,66	146 688,88	1 453 532,54	19 495,86	48 345,88	28 850,02	96 781		
03	Juros e outros encargos	1 501 878,42	,00	1 501 878,42	1 482 382,56	146 688,88	1 453 532,54	19 495,86	48 345,88	28 850,02	96 781		
0301	Juros da dívida pública	1 501 878,42	,00	1 501 878,42	1 482 382,56	146 688,88	1 453 532,54	19 495,86	48 345,88	28 850,02	96 781		
030103	Socied.financ.-Bancos e outras insti. financeiras	1 501 878,42	,00	1 501 878,42	1 482 382,56	146 688,88	1 453 532,54	19 495,86	48 345,88	28 850,02	96 781		
03010302	Empréstimos de médio e longo prazos	326 390,00	,00	326 390,00	1 482 382,56	146 688,88	1 453 532,54	19 495,86	48 345,88	28 850,02	96 781		
0301030202	C.G.D. (Investimento - 12,469 947 Euros)	47 000,00	,00	47 000,00	323 607,61	99 089,43	323 607,61	2 782,39	2 782,39	0,00	99 148		
0301030203	C.G.D. (Linha B.E.I. - 2,068 315 Euros)	268 835,86	,00	268 835,86	37 587,25	18 609,62	37 587,25	9 412,75	9 412,75	0,00	79 973		
0301030204	B.T.A. (Investimento - 9,975 958 Euros)	44 038,04	,00	44 038,04	268 835,66	,00	268 835,66	0,00	0,00	0,00	100 000		
0301030205	C.G.D. (Linha Crédito III OCA - 2,210 248 Euros)	600 500,00	,00	600 500,00	44 038,04	,00	44 038,04	0,00	0,00	0,00	100 000		
0301030206	B.C.P. (Investimento - 15 000 000 Euros)	14 084,94	,00	14 084,94	14 084,94	,00	14 084,94	0,00	0,00	0,00	100 000		
0301030207	C.G.D. (Obras participatpadas- 366,017 Euros)	10 668,28	,00	10 668,28	10 668,28	,00	10 668,28	0,00	0,00	0,00	100 000		
0301030208	C.G.D. (Obras participatpadas - 299 953 Euros)	97 611,50	,00	97 611,50	68 078,91	28 989,83	97 068,74	542,76	542,76	0,00	99 444		
0301030209	C.G.D. (Financiamento 2 267 826 Euros)	85 992,04	,00	85 992,04	85 992,04	,00	85 992,04	6 757,96	6 757,96	0,00	92 714		
0301030210	C.G.D. (Investimento - 2 500 000 Euros)	4 411 754,31	,00	4 411 754,31	3 296 216,54	408 972,41	3 705 188,95	139 245,69	845 811,05	706 565,36	81 415		
04	Transferências correntes	648 269,88	,00	648 269,88	606 507,13	23 930,00	630 437,13	55 740,12	73 572,87	17 832,75	89 549		
0405	Administração local	704 010,00	,00	704 010,00	606 507,13	23 930,00	630 437,13	55 740,12	73 572,87	17 832,75	89 549		
040501	Continente	704 010,00	,00	704 010,00	606 507,13	23 930,00	630 437,13	55 740,12	73 572,87	17 832,75	89 549		
04050102	Freguesias	624 174,00	,00	624 174,00	570 533,88	4 130,00	565 901,13	53 640,12	58 272,87	4 632,75	90 664		
04050104	Associações de municípios	73 836,00	,00	73 836,00	44 436,00	16 700,00	61 136,00	0,00	12 700,00	12 700,00	82 900		
04050108	Outros	6 000,00	,00	6 000,00	300,00	3 100,00	3 400,00	2 100,00	2 600,00	500,00	56 667		
0405010803	Area Metropolitana	1 000,00	,00	1 000,00	,00	,00	0,00	1 000,00	1 000,00	0,00	0,000		
0405010899	Outros	5 000,00	,00	5 000,00	300,00	3 100,00	3 400,00	1 100,00	1 600,00	500,00	68 000		
0407	Instituições sem fins lucrativos	2 675 500,00	,00	2 614 097,77	1 897 284,08	364 725,43	2 062 009,51	61 402,23	613 490,49	552 088,26	77 070		
040701	Instituições sem fins lucrativos	2 675 500,00	,00	2 614 097,77	1 897 284,08	364 725,43	2 062 009,51	61 402,23	613 490,49	552 088,26	77 070		
04070101	Associações e Organizações Desportivas	675 500,00	,00	669 813,45	118 895,52	279 987,93	398 883,45	5 696,55	276 616,55	270 930,00	59 050		
04070102	Associações Humanitárias e de Assistência Social	83 500,00	,00	83 500,00	30 500,00	18 000,00	48 500,00	0,00	35 000,00	35 000,00	58 084		
04070103	Outras Associações e Organizações	413 500,00	,00	377 516,56	184 279,06	66 737,50	251 016,56	35 983,44	162 483,44	126 500,00	60 705		

19/04/2010

*Soelir.*

*HTH*

*Amil Soares*

Pág. 3 de 6



# Controlo Orçamental - Despesa

## Município de Barcelos

Ano: 2009

(designação da autarquia local)

(unidade: €)

Código	Classif. Económica Despesa Designação	Dotações corrigidas		Compromissos assumidos		Despesas Pagas		Diferenças			Grau de Execução Orçamental da Despesa
		Exercício	Exercícios futuros	Total	Exercício corrente	Exercícios anteriores	Total	Saldo	Dotação não comprometida	Compromissos por pagar	
02 04070104	Agrupamentos escolares, Assoc. de Pais e Outras	1.483.267,76	,00	1.483.267,76	1.383.609,50	,00	1.383.609,50	19.732,24	119.658,26	90.728	
02 0408	Famílias	1.149.386,66	,00	1.149.386,66	992.425,33	20.316,98	1.012.742,31	22.103,34	158.747,69	86.449	
02 040802	Outras	1.149.386,66	,00	1.149.386,66	992.425,33	20.316,98	1.012.742,31	22.103,34	158.747,69	86.449	
02 05	Subsídios	4.563.919,00	,00	4.563.919,00	2.552.043,31	1.082.519,00	3.634.562,31	0,00	929.356,69	79.637	
02 0501	Sociedades e quase-sociedades não financeiras	4.563.919,00	,00	4.563.919,00	2.552.043,31	1.082.519,00	3.634.562,31	0,00	929.356,69	79.637	
02 050101	Públicas	4.563.919,00	,00	4.563.919,00	2.552.043,31	1.082.519,00	3.634.562,31	0,00	929.356,69	79.637	
02 05010101	Empresas públicas municipais e intermunicipais	4.563.919,00	,00	4.563.919,00	2.552.043,31	1.082.519,00	3.634.562,31	0,00	929.356,69	79.637	
02 0501010101	EMEC	2.806.119,00	,00	2.806.119,00	1.595.310,00	706.119,00	2.301.429,00	0,00	504.690,00	82.015	
02 0501010102	EMD	1.757.800,00	,00	1.757.800,00	956.733,31	376.400,00	1.333.133,31	0,00	424.666,69	75.841	
02 06	Outras despesas correntes	1.036.150,00	,00	991.275,16	983.506,50	5.791,13	989.297,63	44.874,84	46.852,37	95.478	
02 0602	Diversas	1.036.150,00	,00	991.275,16	983.506,50	5.791,13	989.297,63	44.874,84	46.852,37	95.478	
02 060201	Impostos e taxas	34.345,67	,00	34.345,67	34.037,79	,00	34.037,79	5.654,33	5.962,21	307,88	
02 060203	Outras	996.929,49	,00	956.929,49	949.468,71	5.791,13	955.259,84	39.220,51	40.890,16	95.895	
02 06020301	Outras restituições	761.770,83	,00	761.770,83	761.770,83	,00	761.770,83	229,17	229,17	99.970	
02 06020302	IVA pago	107.252,38	,00	107.252,38	107.252,38	,00	107.252,38	27.747,62	27.747,62	79.446	
02 06020304	Serviços bancários	5.621,40	,00	5.621,40	5.549,14	36,13	5.585,27	6.414,73	6.414,73	46.544	
02 06020305	Outras	87.150,00	,00	82.284,88	74.896,36	5.795,00	80.651,36	4.885,12	6.488,64	92.543	
02 07	Aquisição de bens de capital	27.724.848,65	2.613.554,68	27.982.515,63	7.578.001,61	3.004.614,86	10.582.616,47	2.355.887,70	14.786.344,48	38.170	
02 0701	Investimentos	27.724.848,65	2.613.554,68	27.982.515,63	7.578.001,61	3.004.614,86	10.582.616,47	2.355.887,70	14.786.344,48	38.170	
02 070101	Terenos	829.850,04	,00	97.942,74	43.014,87	,00	43.014,87	731.907,30	786.835,17	5.183	
02 070102	Habitlações	543.897,51	,00	543.897,51	231.334,41	95.644,50	328.978,91	4,22	216.912,82	60.118	
02 07010201	Construção	513.670,63	,00	513.670,63	231.334,41	95.644,50	326.978,91	4,22	186.691,72	63.655	
02 07010203	Reparação e beneficiação	30.221,10	,00	30.221,10	,00	,00	0,00	0,00	30.221,10	0,000	
02 070103	Edifícios	5.221.897,67	1.548.694,45	6.386.887,40	850.761,13	545.823,20	1.396.584,33	383.704,72	3.441.808,62	26.745	
02 07010301	Instalações de serviços	434.088,06	,00	433.514,04	81.085,56	118.029,18	199.094,74	554,02	234.973,32	45.867	
02 07010304	Creches	945.354,43	,00	913.059,59	38.935,94	180.502,51	219.438,45	32.294,84	725.915,98	23.212	
02 07010305	Escolas	2.307.300,00	1.548.694,45	3.705.872,40	427.812,21	247.291,51	675.103,72	150.122,05	1.632.196,28	29.259	
02 07010307	Outros	1.535.175,18	,00	1.334.441,37	302.947,42	,00	302.947,42	200.733,81	1.232.227,76	19.734	
02 070104	Construções diversas	18.462.797,84	1.084.860,23	18.627.615,26	5.663.682,01	1.953.988,85	7.617.630,86	90.032,81	9.945.124,17	41.192	
02 07010401	Viadutos, arruamentos e obras complementares	5.042.283,43	257.706,78	5.244.330,41	1.810.676,30	1.204.598,54	3.015.274,84	55.659,80	1.971.348,79	59.800	
02 07010402	Sistemas de drenagem de águas residuais	429.509,21	13.022,16	442.533,37	100.388,27	81.602,06	181.970,33	8,00	247.538,88	42.367	
02 07010404	Iluminação pública	113.263,89	,00	113.263,89	710,70	,00	710,70	0,00	112.553,19	0,627	
02 07010405	Parques e jardins	,00	,00	0,00	,00	,00	0,00	1,00	0,00	0,000	
02 07010406	Instalações desportivas e recreativas	583.026,53	104.559,41	679.504,11	219.615,39	6.947,84	226.563,23	8.081,83	348.381,47	38.860	
02 07010407	Captação e distribuição de água	59.152,20	,00	59.152,20	92.358,32	-33.207,12	59.151,20	1,00	0,00	99.998	
02 07010408	Viação rural	9.788.788,70	689.571,88	10.199.116,89	2.699.463,91	647.371,04	3.346.834,95	279.223,69	6.441.933,75	34.191	
02 07010409	Sinalização e trânsito	365.527,06	,00	365.527,06	134.185,25	37.899,21	172.084,46	0,00	213.442,60	44.636	
02 07010412	Cemitérios	131.074,95	,00	127.104,98	22.965,00	,00	22.965,00	3.969,97	108.109,95	17.521	
02 07010413	Outros	1.960.180,87	,00	1.377.993,35	583.318,87	8.757,28	592.076,15	583.087,52	1.388.104,72	30.205	
02 070106	Material de transporte	293.205,47	,00	273.929,63	214.792,17	43.580,62	258.352,79	19.275,84	34.852,68	88.113	
02 07010601	Recolha de resíduos	168.205,47	,00	168.205,47	162.073,15	,00	162.073,15	0,00	6.132,32	96.354	
02 07010602	Outro	125.000,00	,00	105.724,16	52.719,02	43.580,62	96.279,64	19.275,84	28.720,36	77.024	
02 070107	Equipamento de informática	215.000,00	,00	138.903,31	26.980,64	57.826,39	84.807,03	76.096,69	130.192,97	39.445	
02 070108	Software informático	120.000,00	,00	115.701,78	16.310,40	12.674,02	28.984,42	4.298,22	91.015,68	24.154	
02 070109	Equipamento administrativo	81.000,00	,00	74.129,69	32.054,21	28.237,63	60.291,84	6.870,31	13.837,85	74.434	
02 070110	Equipamento básico	1.539.994,87	,00	1.350.483,60	471.760,59	150.983,47	622.744,06	189.511,27	917.250,81	40.438	
02 07011001	Equipamento de recolha de resíduos	100.000,00	,00	83.024,33	21.928,76	50.425,50	72.354,26	16.975,67	10.670,07	72.354	

# Controlo Orçamental - Despesa

## Município de Barcelos

Ano: 2009

(designação da autarquia local)

Código	Classif. Económica Despesa Designação	Dotações corrigidas		Compromissos assumidos		Despesas Pagas			Diferenças			Grau de Execução Orçamental da Despesa
		Exercício	Exercícios futuros	Total	Exercício corrente	Exercícios anteriores	Total	Dotação não comprometida	Saldo	Compromissos por pagar		
02 07011002	Outro	1.439.994,87	,00	1.267.459,27	,00	100.557,97	550.389,90	172.535,60	889.605,07	717.069,47	38.222	
02 070111	Ferramentas e utensílios	20.000,00	,00	14.057,77	,00	1.796,62	7.116,57	5.942,23	12.883,43	6.941,20	35.583	
02 070112	Artigos e objectos de valor	22.712,23	,00	22.712,23	,00	,00	21.974,23	0,00	738,00	738,00	98.751	
02 070115	Outros investimentos	344.508,80	,00	336.264,71	,00	114.136,56	114.136,56	8.244,09	230.372,24	222.128,15	33.130	
02 08	Transferências de capital	8.243.307,21	,00	8.013.091,65	,00	1.472.481,89	6.084.392,76	230.215,56	2.158.914,45	1.928.698,89	73.810	
02 0801	Sociedades e quase sociedades não financeiras	2,00	,00	,00	,00	,00	0,00	2,00	2,00	0,00	0,000	
02 080101	Públicas	2,00	,00	,00	,00	,00	0,00	2,00	2,00	0,00	0,000	
02 08010101	Empresas públicas municipais e intermunicipais	2,00	,00	,00	,00	,00	0,00	2,00	2,00	0,00	0,000	
02 0805	Administração local	3.990.181,63	,00	3.826.375,75	,00	3.826.375,75	3.134.113,13	163.805,88	856.068,50	682.262,62	78.546	
02 080501	Continente	3.990.181,63	,00	3.826.375,75	,00	3.826.375,75	3.134.113,13	163.805,88	856.068,50	682.262,62	78.546	
02 08050102	Freguesias	3.990.180,63	,00	3.826.375,75	,00	3.826.375,75	3.134.113,13	163.804,88	856.067,50	682.262,62	78.546	
02 08050108	Outros	1,00	,00	,00	,00	,00	0,00	1,00	1,00	0,00	0,000	
02 0807	Instituições sem fins lucrativos	1.117.100,00	,00	1.057.720,08	,00	221.590,08	924.090,08	59.379,92	193.009,92	133.630,00	82.722	
02 080701	Instituições sem fins lucrativos	1.117.100,00	,00	1.057.720,08	,00	221.590,08	924.090,08	59.379,92	193.009,92	133.630,00	82.722	
02 0808	Famílias	3.113.747,07	,00	3.106.719,31	,00	1.377.148,09	2.026.189,55	7.027,76	1.087.557,52	1.080.529,76	65.072	
02 080802	Outras	3.113.747,07	,00	3.106.719,31	,00	1.377.148,09	2.026.189,55	7.027,76	1.087.557,52	1.080.529,76	65.072	
02 0809	Resto do mundo	22.276,51	,00	22.276,51	,00	,00	0,00	0,00	22.276,51	22.276,51	0,000	
02 080903	Países terceiros e organizações internacionais	22.276,51	,00	22.276,51	,00	,00	0,00	0,00	22.276,51	22.276,51	0,000	
02 09	Activos financeiros	149.500,00	,00	149.500,00	,00	,00	149.500,00	3,00	3,00	0,00	99.998	
02 0907	Ações e outras participações	149.500,00	,00	149.500,00	,00	,00	149.500,00	3,00	3,00	0,00	99.998	
02 090701	Socied e quase socied não financeiras-Privadas	49.500,00	,00	49.500,00	,00	,00	49.500,00	0,00	0,00	0,00	100.000	
02 09070101	Fundação Alter Real	25.000,00	,00	25.000,00	,00	,00	25.000,00	0,00	0,00	0,00	100.000	
02 09070102	Parceria Publico- Privadas	24.500,00	,00	24.500,00	,00	,00	24.500,00	0,00	0,00	0,00	100.000	
02 090702	Socied e quase socied não financeiras-Públicas	100.000,00	,00	100.000,00	,00	,00	100.000,00	3,00	3,00	0,00	99.997	
02 09070201	Empresa Municipal Educação e Cultura de Barcelos	100.000,00	,00	100.000,00	,00	,00	100.000,00	0,00	0,00	0,00	100.000	
02 09070202	Empresa Municipal Desporto de Barcelos	,00	,00	,00	,00	,00	,00	1,00	1,00	0,00	0,000	
02 09070203	Município S.A.	1,00	,00	,00	,00	,00	0,00	1,00	1,00	0,00	0,000	
02 09070205	Resúmlia	1,00	,00	,00	,00	,00	0,00	1,00	1,00	0,00	0,000	
02 10	Passivos financeiros	3.172.970,00	,00	3.169.211,43	,00	3.169.211,43	3.162.511,24	3.758,57	10.458,76	6.700,19	99.670	
02 1006	Empréstimos a médio e longo prazos	3.172.970,00	,00	3.169.211,43	,00	2.627.880,10	3.162.511,24	3.758,57	10.458,76	6.700,19	99.670	
02 100603	Socied financ.-Bancos e outras instit. financeiras	3.172.970,00	,00	3.169.211,43	,00	2.627.880,10	3.162.511,24	3.758,57	10.458,76	6.700,19	99.670	
02 10060302	C.G.D. (Investimento - 12.469.947 Euros)	836.368,00	,00	836.366,59	,00	836.366,59	836.366,59	11,41	11,41	0,00	99.999	
02 10060303	C.G.D. (Linha B.E.I. - 2.068.315 Euros)	322.851,62	,00	322.851,62	,00	221.589,40	322.851,62	0,38	0,38	0,00	100.000	
02 10060304	B.T.A. (Investimento - 9.975.958 Euros)	674.810,00	,00	674.051,20	,00	539.240,96	674.051,20	758,90	758,90	0,00	99.888	
02 10060305	B.C.P. (Investimento - 15.000.000 Euros)	881.290,00	,00	881.290,00	,00	733.255,15	881.285,68	4,32	4,32	0,00	100.000	
02 10060306	C.G.D. (Linha credito III OCA - 2.210.248 Euros)	192.000,00	,00	192.000,00	,00	185.304,13	185.304,13	0,00	6.695,87	6.695,87	96.513	
02 10060307	C.G.D. (Obras participadas 386.017 Euros)	40.000,00	,00	39.601,70	,00	39.601,70	39.601,70	398,30	398,30	0,00	99.004	
02 10060308	C.G.D. (Obras participadas 299.953 Euros)	30.000,00	,00	29.985,30	,00	29.985,30	29.985,30	4,70	4,70	0,00	99.984	
02 10060309	C.G.D. (Investimento 2.267.626 Euros)	105.650,00	,00	104.236,27	,00	104.236,27	104.236,27	1.413,73	1.413,73	0,00	98.662	
02 10060310	C.G.D. (Investimento 2.500.000 Euros)	90.000,00	,00	88.828,75	,00	88.828,75	88.828,75	1.171,25	1.171,25	0,00	98.699	
02 11	Outras despesas de capital	359.867,57	,00	358.867,57	,00	358.867,57	358.867,57	1.000,00	1.000,00	0,00	99.722	
02 1102	Diversas	359.867,57	,00	358.867,57	,00	358.867,57	358.867,57	1.000,00	1.000,00	0,00	99.722	
02 110201	Restituições	358.867,57	,00	358.867,57	,00	358.867,57	358.867,57	0,00	0,00	0,00	100.000	

*S. Seabra*

*TTA*

*Amélia Almeida*

# Controlo Orçamental - Despesa

## Município de Barcelos

Ano: 2009 (unidade: €)

(designação da autarquia local)

Código	Classif. Económica Despesa Designação	Dotações corrigidas		Compromissos assumidos		Despesas Pagas		Diferenças		Grau de Execução Orçamental da Despesa	
		Exercício	Exercícios futuros	Exercício	Exercícios anteriores	Exercício corrente	Exercícios anteriores	Saldo	Compromissos por pagar		
02	110299	Outras	1.000,00	,00	,00	,00	,00	0,00	1.000,00	0,00	0,000
	Total Despesas Correntes	40.254.075,15	730.275,99	39.347.181,60	40.077.457,29	31.843.860,65	3.051.511,45	34.895.372,10	5.358.703,05	4.451.809,50	86.688
	Total Despesas de Capital	39.650.496,43	2.613.554,68	37.059.631,80	39.673.186,28	15.326.160,15	5.011.727,89	20.337.888,04	19.312.608,39	16.721.743,56	51.293
	Total Geral	79.904.571,58	3.343.830,37	76.406.813,20	79.750.643,57	47.170.020,80	8.063.239,34	55.233.260,14	24.671.311,44	21.173.553,06	69.124

ORGÃO EXECUTIVO

Em .... de ..... de .....

ORGÃO DELIBERATIVO

Em .... de ..... de .....

Sochein. — *[Handwritten Signature]* — HHA

*[Handwritten Signature]*

*[Handwritten Signature]*

# Controlo Orçamental - Receita

## Município de Barcelos

Ano: 2009

(designação da autarquia local)

(unidade: €)

Classif.	Classif. Económica da Receita Designação	Previsões Corrigida	Rec. por Cobrar no início do ano	Receitas Liquidadas	Liquidações Anuladas	Receitas Cobradas Brutas	Reembolsos e Restituições	Receita Cobrada Líquida	Receita p/ Cobrar no final do Ano	Grau Exec. da Receita
01	Impostos directos	14.411.000,00	0,00	13.088.337,45	0,00	13.088.337,45	738.208,62	12.350.128,83	0,00	85,699
0102	Outros	14.411.000,00	0,00	13.088.337,45	0,00	13.088.337,45	738.208,62	12.350.128,83	0,00	85,699
010202	Imposto municipal sobre imóveis	7.500.000,00	0,00	6.413.966,86	0,00	6.413.966,86	182.432,77	6.231.534,09	0,00	83,087
010203	Imposto único de circulação	1.500.000,00	0,00	1.687.899,75	0,00	1.687.899,75	644,37	1.687.255,38	0,00	112,484
010204	Imposto municipal sobre transm. onerosas imóveis	4.500.000,00	0,00	3.709.367,99	0,00	3.709.367,99	551.800,88	3.157.567,11	0,00	70,168
010205	Derrama	700.000,00	0,00	1.098.382,28	0,00	1.098.382,28	0,00	1.098.382,28	0,00	156,912
010207	Impostos abolidos	210.000,00	0,00	178.720,57	0,00	178.720,57	3.330,60	175.389,97	0,00	83,519
01020701	Contribuição autárquica	50.000,00	0,00	29.113,39	0,00	29.113,39	3.330,60	25.782,79	0,00	51,566
01020702	Imposto municipal de sisa	150.000,00	0,00	149.075,05	0,00	149.075,05	0,00	149.075,05	0,00	99,383
01020703	Imposto municipal sobre veículos	10.000,00	0,00	532,13	0,00	532,13	0,00	532,13	0,00	5,321
010299	Impostos directos diversos	1.000,00	0,00	0,00	0,00	0,00	0,00	0,00	0,00	0,000
02	Impostos indirectos	2.584.000,00	328.231,76	1.592.124,27	35.623,75	1.568.116,59	736,89	1.567.379,70	316.615,69	60,657
0202	Outros	2.584.000,00	328.231,76	1.592.124,27	35.623,75	1.568.116,59	736,89	1.567.379,70	316.615,69	60,657
020206	Impostos indirectos específicos das autarqu. locais	2.584.000,00	328.231,76	1.592.124,27	35.623,75	1.568.116,59	736,89	1.567.379,70	316.615,69	60,657
02020601	Mercados e feiras	700.000,00	90.609,11	647.431,43	26.701,52	639.693,13	464,95	639.693,13	71.645,89	91,385
02020602	Loteamentos e obras	1.500.000,00	183.409,10	674.913,11	0,00	675.498,09	464,95	675.033,14	182.824,12	45,002
02020603	Ocupação da via pública	50.000,00	18.390,95	46.864,20	2.025,10	43.461,15	0,00	43.461,15	19.768,90	86,922
02020605	Publicidade	100.000,00	24.600,46	86.449,80	6.897,13	72.956,61	0,00	72.956,61	31.196,52	72,957
02020606	Saneamento	1.000,00	10.662,64	0,00	0,00	10,12	0,00	10,12	10.652,52	1,012
02020699	Outros	233.000,00	559,50	136.465,73	0,00	136.497,49	271,94	136.225,55	527,74	58,466
0202069902	Taxa de depósito da ficha técnica da habitação	3.000,00	0,00	2.926,68	0,00	2.926,68	0,00	2.926,68	0,00	97,556
0202069999	Outros	230.000,00	559,50	133.539,05	0,00	133.570,81	271,94	133.298,87	527,74	57,956
04	Taxas, multas e outras penalidades	2.773.550,00	176.803,31	1.732.852,46	210,54	1.733.619,56	12.970,21	1.720.649,35	175.825,67	62,038
0401	Taxas	2.553.550,00	176.803,31	1.557.927,64	210,54	1.558.694,74	12.842,57	1.545.852,17	175.825,67	60,537
040123	Taxas específicas das autarquias locais	2.553.550,00	176.803,31	1.557.927,64	210,54	1.558.694,74	12.842,57	1.545.852,17	175.825,67	60,537
04012302	Loteamentos e obras	2.200.000,00	143.327,65	1.269.743,47	0,00	1.270.383,47	12.674,97	1.257.708,50	142.687,65	57,169
04012303	Ocupação da via pública (parcómetros)	100.000,00	0,00	56.199,46	0,00	56.199,46	0,00	56.199,46	0,00	56,199
04012305	Caça, uso e porte de arma	1.000,00	0,00	1.053,00	0,00	1.053,00	0,00	1.053,00	0,00	105,300
04012306	Saneamento	50,00	32.812,84	0,00	0,00	32,41	0,00	32,41	32.780,43	64,820
04012399	Outras	252.500,00	662,82	230.931,71	210,54	231.026,40	167,60	230.858,80	357,59	91,429
0401239901	Taxa de depósito da ficha técnica de habitação	2.000,00	0,00	432,32	0,00	432,32	0,00	432,32	0,00	21,616
0401239902	Taxa pela emissão do certificado de registo	500,00	0,00	120,77	0,00	120,77	0,00	120,77	0,00	24,154
0401239999	Outras	250.000,00	662,82	230.378,62	210,54	230.473,31	167,60	230.305,71	357,59	92,122
0402	Multas e outras penalidades	220.000,00	0,00	174.924,82	0,00	174.924,82	127,64	174.797,18	0,00	79,453
040201	Juros de mora	100.000,00	0,00	27.975,83	0,00	27.975,83	1,28	27.974,55	0,00	27,975
040202	Juros compensatórios	50.000,00	0,00	51.945,44	0,00	51.945,44	0,00	51.945,44	0,00	103,891
040204	Coimas e penalidades por contra-ordenações	50.000,00	0,00	55.389,32	0,00	55.389,32	0,00	55.389,32	0,00	110,779
040299	Multas e penalidades diversas	20.000,00	0,00	39.614,23	0,00	39.614,23	126,36	39.487,87	0,00	197,439
05	Rendimentos da propriedade	4.621.000,00	9.290.849,32	3.100.963,40	300.000,00	2.920.088,32	1.057,06	2.919.031,26	9.171.724,40	63,169
0502	Juros-Sociedades financeiras	120.000,00	0,00	87.597,17	0,00	87.597,17	1.057,06	86.540,11	0,00	72,117
050201	Bancos e outras instituições financeiras	120.000,00	0,00	87.597,17	0,00	87.597,17	1.057,06	86.540,11	0,00	72,117
0507	Dividend partíc. lucros socied quase-soc.não financ.	50.000,00	902.366,73	105.642,95	0,00	28.123,87	0,00	28.123,87	979.885,81	56,248
050702	Empresas públicas municipais e intermunicipais	50.000,00	902.366,73	105.642,95	0,00	28.123,87	0,00	28.123,87	979.885,81	56,248
0510	Rendas	4.451.000,00	8.388.482,59	2.907.723,28	300.000,00	2.804.367,28	0,00	2.804.367,28	8.191.838,59	63,005
051001	Terrenos (direito superficial)	1.500.000,00	0,00	103.356,00	0,00	0,00	0,00	0,00	103.356,00	0,000
051099	Outros	2.951.000,00	8.388.482,59	2.804.367,28	300.000,00	2.804.367,28	0,00	2.804.367,28	8.088.482,59	95,031
05109901	Rendas de concessão da EDP e Vale D'Este	2.500.000,00	588.482,59	2.384.393,10	0,00	2.384.393,10	0,00	2.384.393,10	588.482,59	95,276

# Controlo Orçamental - Receita

## Município de Barcelos

Ano: 2009

(designação da autarquia local)

(unidade: €)

Classif.	Classif. Económica da Receita Designação	Previsões Corrigida	Rec. por Cobrar no início do ano	Receitas Liquidadas	Liquidações Anuladas	Receitas Cobradas Brutas	Reembolsos e Restituições	Receita Cobrada Líquida	Receita p/ Cobrar no final do Ano	Grau Exec. da Receita
05109902	Rendas de concessão de água e saneamento	450.000,00	7.800.000,00	419.924,30	300.000,00	419.924,30	0,00	419.924,30	7.500.000,00	93,317
05109999	Outros	1.000,00	0,00	49,88	0,00	49,88	0,00	49,88	0,00	4,988
06	Transferências correntes	20.657.634,00	4.000,00	23.063.374,92	1.417.359,00	21.650.015,92	0,00	21.650.015,92	0,00	104,804
0603	Administração central	20.642.634,00	4.000,00	23.017.811,64	1.417.359,00	21.604.452,64	0,00	21.604.452,64	0,00	104,659
060301	Estado	20.550.330,00	4.000,00	22.984.462,53	1.417.359,00	21.571.103,53	0,00	21.571.103,53	0,00	104,967
06030101	Fundo Equilíbrio Financeiro	12.664.967,00	0,00	13.720.380,00	1.055.413,00	12.664.967,00	0,00	12.664.967,00	0,00	100,000
06030102	Fundo Social Municipal	2.402.928,00	0,00	2.603.172,00	200.244,00	2.402.928,00	0,00	2.402.928,00	0,00	100,000
06030103	Participação Variável no IRS	1.892.435,00	0,00	2.050.137,00	157.702,00	1.892.435,00	0,00	1.892.435,00	0,00	100,000
06030199	Outras	3.590.000,00	4.000,00	4.610.773,53	4.000,00	553.766,00	0,00	553.766,00	0,00	128,434
0603019901	DGAL - Transportes Escolares	540.000,00	0,00	553.766,00	0,00	553.766,00	0,00	553.766,00	0,00	102,549
0603019902	DREN	50.000,00	4.000,00	249.199,53	4.000,00	3.807.808,00	0,00	3.807.808,00	0,00	126,927
0603019999	Outras	92.304,00	0,00	33.349,11	0,00	33.349,11	0,00	33.349,11	0,00	498,399
060306	Estado-Particip.comunit.proyectos co-financiados	1.000,00	0,00	9.466,86	0,00	9.466,86	0,00	9.466,86	0,00	36,130
06030601	FEDER	1.000,00	0,00	9.466,86	0,00	9.466,86	0,00	9.466,86	0,00	946,686
0603060101	ON-Operação Norte (PONORTE) - POSI/POSC	1.000,00	0,00	9.466,86	0,00	9.466,86	0,00	9.466,86	0,00	946,686
06030603	FSE	91.304,00	0,00	23.882,25	0,00	23.882,25	0,00	23.882,25	0,00	26,157
0603060301	Pepal	91.304,00	0,00	23.882,25	0,00	23.882,25	0,00	23.882,25	0,00	303,755
0606	Segurança social	15.000,00	0,00	45.563,28	0,00	45.563,28	0,00	45.563,28	0,00	303,755
060601	Sistemas de solidariedade e segurança social	15.000,00	0,00	45.563,28	0,00	45.563,28	0,00	45.563,28	0,00	303,755
07	Venda de bens e serviços correntes	3.558.000,00	1.036.385,71	3.601.032,32	37.542,31	3.249.753,64	8.695,65	3.241.057,99	1.350.122,08	91,092
0701	Venda de bens	11.000,00	235.338,60	0,00	0,00	90,02	23,26	66,76	235.248,58	0,607
070109	Matérias de consumo	1.000,00	0,00	0,00	0,00	0,00	0,00	0,00	0,00	0,000
070111	Produtos acabados e intermédios	10.000,00	235.338,60	0,00	0,00	90,02	23,26	66,76	235.248,58	0,668
07011101	Água	10.000,00	235.338,60	0,00	0,00	90,02	23,26	66,76	235.248,58	0,668
0702	Serviços	3.501.000,00	798.760,77	3.561.029,31	37.542,31	3.207.374,27	8.672,39	3.198.701,88	1.114.873,50	91,365
070208	Serv.sociais,recreativos,culturais e de desporto	10.000,00	0,00	7.908,47	0,00	7.908,47	0,00	7.908,47	0,00	79,085
07020803	Serviços culturais	10.000,00	0,00	7.908,47	0,00	7.908,47	0,00	7.908,47	0,00	79,085
070209	Serviços específicos das autarquias	3.491.000,00	798.760,77	3.553.120,84	37.542,31	3.199.465,80	8.672,39	3.190.793,41	1.114.873,50	91,401
07020902	Resíduos sólidos	2.000.000,00	615.275,88	2.092.870,47	36.224,19	1.740.771,46	8.573,79	1.732.197,67	931.150,70	86,610
07020904	Trabalhos por conta de particulares	50.000,00	43.273,33	84.143,96	664,72	83.380,28	0,00	83.380,28	43.372,29	166,761
07020905	Cemitérios	20.000,00	0,00	10.944,96	0,00	10.944,96	0,00	10.944,96	0,00	54,725
07020906	Mercados e feiras	80.000,00	4.216,70	74.836,23	653,40	74.036,90	0,00	74.036,90	4.362,63	92,546
07020907	Parques de estacionamento	30.000,00	0,00	24.138,65	0,00	24.138,65	0,00	24.138,65	0,00	80,462
07020999	Outros	1.311.000,00	135.994,86	1.266.186,57	0,00	1.266.193,55	98,60	1.266.094,95	135.987,88	96,575
0702099901	Tratamento de resíduos domésticos em ETAR	1.000,00	10.561,77	89,94	0,00	96,58	0,00	96,58	10.565,13	9,658
0702099902	Tratamento de resíduos industriais em ETAR	50.000,00	125.433,09	0,00	0,00	0,34	0,00	0,34	125.432,75	0,001
0702099903	Transportes Escolares	250.000,00	0,00	331.516,25	0,00	331.516,25	98,60	331.417,65	0,00	132,567
0702099904	Cantinas Escolares	1.000.000,00	0,00	924.415,04	0,00	924.415,04	0,00	924.415,04	0,00	92,442
0702099999	Outros (peças de artesanato e livros)	10.000,00	0,00	10.165,34	0,00	10.165,34	0,00	10.165,34	0,00	101,653
0703	Rendas	46.000,00	2.286,34	40.003,01	0,00	42.289,35	0,00	42.289,35	0,00	91,933
070301	Habitções	6.000,00	0,00	5.584,44	0,00	5.584,44	0,00	5.584,44	0,00	93,074
070302	Edifícios	10.000,00	433,84	5.548,80	0,00	5.982,64	0,00	5.982,64	0,00	59,826
070399	Outras	30.000,00	1.852,50	28.869,77	0,00	30.722,27	0,00	30.722,27	0,00	102,408
08	Outras receitas correntes	52.000,00	0,00	24.051,17	0,00	24.051,17	0,00	24.051,17	0,00	46,252
0801	Outras	52.000,00	0,00	24.051,17	0,00	24.051,17	0,00	24.051,17	0,00	46,252
080199	Outras	52.000,00	0,00	24.051,17	0,00	24.051,17	0,00	24.051,17	0,00	46,252
08019901	Indemniz.por.deterior, roubo, extravio bens patrim	1.000,00	0,00	0,00	0,00	0,00	0,00	0,00	0,00	0,000

# Controlo Orçamental - Receita

## Município de Barcelos

Ano: 2009

(designação da autarquia local)

(unidade: €)

Classif.	Classif. Económica da Receita Designação	Previsões Corrigida	Rec. por Cobrar no início do ano	Receitas Liquidadas	Liquidações Anuladas	Receitas Cobradas Brutas	Reembolsos e Restituições	Receita Cobrada Líquida	Receita p/ Cobrar no final do Ano	Grau Exec. da Receita
08019902	Indem.estrug.prov.outrem.viat.outr.equip.aut.local	1.000,00	0,00	0,00	0,00	0,00	0,00	0,00	0,00	0,000
08019999	Diversas	50.000,00	0,00	24.051,17	0,00	24.051,17	0,00	24.051,17	0,00	48,102
09	Venda de bens de investimento	13.580.500,00	-115.015,13	224.514,28	0,00	224.514,28	115.030,25	109.484,03	-115.015,13	0,806
0901	Terrenos	8.100.000,00	-115.015,13	220.763,28	0,00	220.763,28	115.030,25	105.733,03	-115.015,13	1,305
090101	Sociedades e quase-sociedades não financeiras	8.000.000,00	-115.015,13	220.763,28	0,00	220.763,28	115.030,25	105.733,03	-115.015,13	1,322
090110	Famílias	100.000,00	0,00	0,00	0,00	0,00	0,00	0,00	0,00	0,000
0902	Habitacões	5.000.000,00	0,00	0,00	0,00	0,00	0,00	0,00	0,00	0,000
090210	Famílias	5.000.000,00	0,00	0,00	0,00	0,00	0,00	0,00	0,00	0,000
0903	Edifícios	50.000,00	0,00	0,00	0,00	0,00	0,00	0,00	0,00	0,000
090310	Famílias	50.000,00	0,00	0,00	0,00	0,00	0,00	0,00	0,00	0,000
0904	Outros bens de investimento	430.500,00	0,00	3.751,00	0,00	3.751,00	0,00	3.751,00	0,00	0,871
090401	Sociedades e quase-sociedades não financeiras	430.500,00	0,00	3.751,00	0,00	3.751,00	0,00	3.751,00	0,00	0,871
09040101	Equipamento de transporte	2.500,00	0,00	0,00	0,00	0,00	0,00	0,00	0,00	0,000
09040102	Maquinaria e equipamento	1.000,00	0,00	3.751,00	0,00	3.751,00	0,00	3.751,00	0,00	375,100
09040103	Outros (projectos)	427.000,00	0,00	0,00	0,00	0,00	0,00	0,00	0,00	0,000
10	Transferências de capital	14.778.984,00	0,00	10.264.228,18	703.609,00	9.560.619,18	243.837,32	9.316.781,86	0,00	63,041
1003	Administração central	14.778.984,00	0,00	10.264.228,18	703.609,00	9.560.619,18	243.837,32	9.316.781,86	0,00	63,041
100301	Estado	8.548.434,00	0,00	9.292.486,04	703.609,00	8.588.877,04	0,00	8.588.877,04	0,00	100,473
10030101	Fundo de Equilíbrio Financeiro	8.443.312,00	0,00	9.146.921,00	703.609,00	8.443.312,00	0,00	8.443.312,00	0,00	100,000
10030104	Cooperação Técnica e Financeira	100.122,00	0,00	50.122,03	0,00	50.122,03	0,00	50.122,03	0,00	50,061
1003010405	Construção Polidesportivo Escola Via Seca	50.122,00	0,00	50.122,03	0,00	50.122,03	0,00	50.122,03	0,00	100,000
1003010499	Outros	50.000,00	0,00	0,00	0,00	0,00	0,00	0,00	0,00	0,000
10030199	Outras	5.000,00	0,00	95.443,01	0,00	95.443,01	0,00	95.443,01	0,00	1908,860
100307	Estado-Particip.comunitária project.co-financiados	5.230.550,00	0,00	971.742,14	0,00	971.742,14	243.837,32	727.904,82	0,00	13,916
10030701	FEDER	5.230.550,00	0,00	971.742,14	0,00	971.742,14	243.837,32	727.904,82	0,00	13,916
1003070101	ON-Operação Norte (PONORTE) - Eixo 1	230.550,00	0,00	753.735,88	0,00	753.735,88	243.837,32	509.898,56	0,00	221,166
1003070105	ON 2 - O Novo Norte - Eixo II	670.000,00	0,00	0,00	0,00	0,00	0,00	0,00	0,00	0,000
1003070106	ON 2 - O Novo Norte - Eixo III	3.410.000,00	0,00	38.466,99	0,00	38.466,99	0,00	38.466,99	0,00	1,128
1003070107	ON 2 - O Novo Norte - Eixo IV	850.000,00	0,00	166.322,59	0,00	166.322,59	0,00	166.322,59	0,00	19,567
1003070108	ON 2 - O Novo Norte - Eixo V	70.000,00	0,00	13.216,68	0,00	13.216,68	0,00	13.216,68	0,00	18,881
100308	Serviços e fundos autónomos	1.000.000,00	0,00	0,00	0,00	0,00	0,00	0,00	0,00	0,000
10030802	Acordo de Cooperação CMB/IEP	1.000.000,00	0,00	0,00	0,00	0,00	0,00	0,00	0,00	0,000
13	Outras receitas de capital	1.500.000,00	0,00	0,00	0,00	0,00	0,00	0,00	0,00	0,000
1301	Outras	1.500.000,00	0,00	0,00	0,00	0,00	0,00	0,00	0,00	0,000
130199	Outras	1.500.000,00	0,00	0,00	0,00	0,00	0,00	0,00	0,00	0,000
15	Reposições não abatidas nos pagamentos	50.000,00	0,00	33.276,89	0,00	33.276,89	0,00	33.276,89	0,00	66,554
1501	Reposições não abatidas nos pagamentos	50.000,00	0,00	33.276,89	0,00	33.276,89	0,00	33.276,89	0,00	66,554
150101	Reposições não abatidas nos pagamentos	50.000,00	0,00	33.276,89	0,00	33.276,89	0,00	33.276,89	0,00	66,554
16	Saldo da gerência anterior	1.337.903,58	0,00	1.337.903,58	0,00	1.337.903,58	0,00	1.337.903,58	0,00	100,000
1601	Saldo orçamental	1.337.903,58	0,00	1.337.903,58	0,00	1.337.903,58	0,00	1.337.903,58	0,00	100,000

# Controlo Orçamental - Receita

## Município de Barcelos

Ano: 2009

(designação da autarquia local)

(unidade: €)






Classif.	Classif. Económica da Receita	Designação	Previsões Corrigida	Rec. por Cobrar no início do ano	Receitas Liquidadas	Liquidações Anuladas	Receitas Cobradas Brutas	Reembolsos e Restituições	Receita Cobrada Líquida	Receita p/ Cobrar no final do Ano	Grau Exec. da Receita
160101		Na posse do serviço	1.337.903,58	0,00	1.337.903,58	0,00	1.337.903,58	0,00	1.337.903,58	0,00	100,000
		Total Receitas Correntes	48.657.184,00	10.836.270,10	46.202.735,99	1.790.735,60	44.233.982,55	761.668,43	43.472.314,22	11.014.287,84	89,344
		Total Receitas de Capital	29.859.484,00	-115.015,13	10.488.742,46	703.609,00	9.785.133,46	358.867,57	9.426.265,89	-115.015,13	31,569
		Total Outras Receitas	1.387.903,58	0,00	1.371.180,47	0,00	1.371.180,47	0,00	1.371.180,47	0,00	98,795
		Total Geral	79.904.571,58	10.721.254,97	58.062.658,92	2.494.344,60	55.390.296,58	1.120.536,00	54.269.760,58	10.899.272,71	67,918

### ORGÃO EXECUTIVO

Em .... de ..... de .....

### ORGÃO DELIBERATIVO

Em .... de ..... de .....

# Execução Anual das Grandes Opções do Plano

## Município de Barcelos

Ano: 2009  
(unidade: €)

(designação da autarquia local)

Obj. Prog	Projecto	Designação	Código Classificação Orçamental	Forma de Realiz.	Fonte Financiamento (%)			Datas (Mês/Ano)		Montante Previsto			Montante executado			Nível Execução Global (%)	
					AC	AA	FC	Ano	Início	Fim	Anos seguintes	Ano	Anos Anteriores	Ano	Total		Total
01		FUNÇÕES GERAIS															
01 001		SERVIÇOS GERAIS DA ADMINISTRAÇÃO PÚBLICA															
01 001 2007/1		ADMINISTRAÇÃO GERAL / INSTALAÇÕES / 2007															
01 001 2007/1 4		Recuperação Edifício para "Loja Ponto JA"	02 07010301	E					09/2007	12/2009	0,00	159.640,73	147.964,50	159.640,73	307.605,23	100,00	100,00
01 001 2009/1		ADMINISTRAÇÃO GERAL / INSTALAÇÕES / 2009															
01 001 2009/1 1		Recuperação de edifícios para funcionamento de serviços	02 07010301	A					01/2009	12/2009	0,00	274.426,33	168.359,28	39.454,01	207.813,29	14,38	46,93
01 001 2009/1 2		Aquisição de edifícios	02 07010301	O					01/2009	12/2009	0,00	1,00	733.000,00	0,00	733.000,00	0,00	100,00
01 001 2009/1 3		Aquisição de terrenos	02 070101	O					01/2009	12/2009	0,00	1,00	0,00	0,00	0,00	0,00	0,00
01 001 2009/2		ADMINISTRAÇÃO GERAL / MAQ. - EQUIPAMENTO / 2009															
01 001 2009/2 1		Aquisição e reparação maquinaria e equipamento básico para os serviços da Autarquia	02 07011002	O					01/2009	12/2009	0,00	210.000,00	143.694,16	106.779,62	250.473,78	50,85	70,82
01 001 2009/2 2		Aquisição e reparação maquinaria e equipamento administrativo para os serviços da Autarquia	02 070109	O					01/2009	12/2009	0,00	81.000,00	52.413,92	60.291,84	112.705,76	74,43	84,48
01 001 2009/2 3		Aquisição e reparação de utensílios e ferramentas para os serviços da Autarquia	02 070111	O					01/2009	12/2009	0,00	20.000,00	7.868,90	7.116,57	14.985,47	35,58	53,77
01 001 2009/2 4		Aquisição de equipamento informático	02 070107	O					01/2009	12/2009	0,00	215.000,00	120.185,56	84.807,03	204.992,59	39,45	61,16
01 001 2009/2 5		Aquisição de software informático	02 070108	O					01/2009	12/2009	0,00	120.000,00	19.636,67	28.984,42	48.621,09	24,15	34,82
01 001 2009/2 6		Artigos e objectos de valor	02 070112	O					01/2009	12/2009	0,00	22.712,23	43.305,90	21.974,23	65.280,13	96,75	98,88
		Totais do Programa 001:									0,00	1.102.781,29	1.436.428,89	509.048,45	1.945.477,34	46,16	76,62
01 002		SEGURANÇA E ORDEM PÚBLICAS															
01 002 2007/23		PROTECÇÃO CIVIL E LUTA CONTRA INCÉNDIOS / 2007															
01 002 2007/23 1		Construção muro de suporte no Lugar da Cachada - Quintiães	02 07010413	E					01/2007	12/2009	0,00	20.341,81	7.617,44	18.221,35	25.838,79	89,58	92,42
01 002 2009/23		PROTECÇÃO CIVIL E LUTA CONTRA INCÉNDIOS / 2009															
01 002 2009/23 1		Envolvimento rodoviário das escolas do 1º ciclo - técnicas de acalmia de tráfego	02 07010413	E					01/2009	12/2010	0,00	50.000,00	0,00	0,00	0,00	0,00	0,00
01 002 2009/23 2		Estabilização taludes entre os Km da Linha do Minho	02 07010413	E					01/2009	12/2010	0,00	336.132,00	0,00	0,00	0,00	0,00	0,00
01 002 2009/23 3		Aquisição de equipamento de segurança Rodoviária	02 07011002	O					01/2009	12/2009	0,00	98.551,09	0,00	78.607,04	78.607,04	79,76	79,76
01 002 2009/23 4		Obras de emergência	02 07010413	E					01/2009	12/2009	0,00	141.000,00	103.254,60	33.696,02	136.950,62	23,90	56,07
01 002 2009/23 5		Subsídios a instituições de protecção civil	02 080701	O					01/2009	12/2009	0,00	140.000,00	0,00	140.000,00	140.000,00	100,00	100,00
		Totais do Programa 002:									0,00	636.025,90	110.872,04	270.524,41	381.396,45	42,53	42,52
		Totais do Objectivo 01:									0,00	1.738.807,19	1.547.300,93	779.572,86	2.326.873,79	44,83	67,72



# Execução Anual das Grandes Opções do Plano

## Município de Barcelos

Ano: 2009  
(unidade: €)

(designação da autarquia local)

Obj. Prog	Projecto	Designação	Código Classificação Orçamental	Forma de Realiz.	Fonte Financiamento (%)			Datas (Mês/Ano)		Montante Previsto		Montante executado		Nível Execução Anual (%)	Nível Execução Global (%)
					AC	AA	FC	Ano	Anos seguintes	Total	Anos Anteriores	Ano	Total		
02		FUNÇÕES SOCIAIS													
02 001		EDUCAÇÃO													
02 001 2003/3		EDUCAÇÃO PRÉ-ESCOLAR / 2003													
02 001 2003/3 4		Construção do Jardim de Infância de Oliveira	02 07010304	E				03/2003	12/2009	0,00	7.871,76	462.743,89	0,00	0,00	98,33
02 001 2003/3 16		Construção do Jardim de Infância de Moure - 3ª fase	02 07010304	E	65			10/2004	12/2009	0,00	752,02	116.973,40	0,00	0,00	99,36
02 001 2004/3		EDUCAÇÃO PRÉ-ESCOLAR/2004													
02 001 2004/3 4		Construção do Jardim de Infância de V.F.S.Pedro Rates	02 07010304	E				07/2005	12/2009	0,00	152.574,00	236.042,75	54.595,83	35,78	74,79
02 001 2004/3 7		Construção do Jardim de Infância de Macieira de Rates	02 07010304	E				01/2006	12/2009	0,00	446.743,00	5.925,94	9.066,19	2,03	3,31
02 001 2004/3 9		Construção do Jardim de Infância de Gamil	02 07010304	E	65			01/2006	12/2009	0,00	13.106,13	373.583,22	13.106,13	100,00	100,00
02 001 2004/4		ENSINO BÁSICO/2004													
02 001 2004/4 2		Construção da Cantina da Escola de Negreiros Rates	02 07010305	E				07/2005	12/2009	0,00	112.063,28	32.515,41	732,15	0,65	23,00
02 001 2004/4 4		Construção da Escola Primária de Outil - Macieira de Rates	02 07010305	E				01/2006	12/2009	0,00	119.231,76	8.340,00	77.867,57	65,31	67,58
02 001 2005/4		ENSINO BÁSICO/2005													
02 001 2005/4 8		Ampliação Escola Primária Martim	02 07010305	E				09/2005	12/2009	0,00	1,00	63.481,42	0,00	0,00	100,00
02 001 2006/4		ENSINO BÁSICO/2006													
02 001 2006/4 2		Reformulação e const.do Polidesportivo da Escola Primária de Rio Côvo Sta Eugénia	02 07010305	E				01/2007	12/2009	0,00	56.528,41	51.833,12	18.884,22	33,41	65,26
02 001 2006/4 5		Requalificação Edifício Escolar de Rio Côvo Stª. Eulália	02 07010305	E				01/2007	12/2009	0,00	35.958,28	51.542,97	17.085,49	47,51	78,43
02 001 2006/4 13		Ampliação da escola de Carreira - 2ª Fase	02 07010305	E				04/2006	12/2009	0,00	78.643,62	97.324,42	72.693,12	92,43	96,62
02 001 2007/3		EDUCAÇÃO PRÉ - ESCOLAR / 2007													
02 001 2007/3 1		Recuperação e remodelação do J.I. Carvalho	02 07010304	E				01/2007	12/2009	0,00	222.240,27	25.234,48	112.800,55	50,76	55,78
02 001 2007/3 6		Construção do Jardim de Infância de Cristelo	02 07010304	E				09/2007	12/2010	200.000,00	1,00	0,00	0,00	0,00	0,00
02 001 2007/3 7		Construção do Jardim de Infância de Tamel Stª. Leccádia	02 07010304	E				09/2007	12/2009	0,00	12.063,25	320.805,07	8.534,90	70,75	98,94
02 001 2007/4		ENSINO BÁSICO / 2007													
02 001 2007/4 1		Ampliação da Escola EB1 de S. Brás - Barcelinhos	02 07010305	E				01/2007	12/2009	0,00	57.864,15	79.111,92	3.336,25	5,77	60,19
02 001 2007/4 2		Beneficiação do Edifício e Construção de Alpendre na Escola EB1 - Creixomil	02 07010305	E				01/2007	12/2009	0,00	1,00	68.161,64	0,00	0,00	100,00
02 001 2007/25		COMPLEXOS ESCOLARES / 2007													
02 001 2007/25 2		Complexo Escolar Vila Boa - Edifício D - Balneários e Biblioteca	02 07010305	E				09/2007	12/2009	0,00	130.851,39	0,00	120.388,25	92,00	92,00
02 001 2008/3		EDUCAÇÃO PRÉ-ESCOLAR / 2008													
02 001 2008/3 1		Construção do Jardim de Infância de Carreira	02 07010304	E				01/2008	12/2009	0,00	1,00	0,00	0,00	0,00	0,00
02 001 2008/3 2		Ampliação do Jardim de Infância de Barcelinhos	02 07010304	E				01/2008	12/2009	0,00	1,00	0,00	0,00	0,00	0,00
02 001 2008/4		ENSINO BÁSICO / 2008													
02 001 2008/4 1		Ampliação da Escola de Pereira	02 07010305	E				01/2008	12/2009	0,00	300.890,06	0,00	47.943,09	15,93	15,93
02 001 2008/4 2		Ampliação de Escola de Negreiros	02 07010305	E				01/2008	12/2009	0,00	157.456,95	0,00	116.349,92	73,89	73,89
02 001 2008/25		CENTROS ESCOLARES / 2008													
02 001 2008/25 1		Centro Escolar de Alvelos	02 07010305	E	70			01/2008	12/2010	250.000,00	1,00	0,00	0,00	0,00	0,00
02 001 2008/25 2		Centro Escolar de Barqueiros	02 07010305	E	70			01/2008	12/2010	250.000,00	168.529,84	0,00	0,00	0,00	0,00

*Escolin.*

*João ef.*

*João ef.*

# Execução Anual das Grandes Opções do Plano

## Município de Barcelos

(designação da autarquia local)

Ano: 2009  
(unidade: €)

Obj. Prog	Projecto	Designação	Código Classificação Orçamental	Forma de Realiz.	Fonte Financiamento (%)			Datas (Mês/Ano)		Montante Previsto			Montante executado			Nível Execução Global (%)	
					AC	AA	FC	Início	Fim	Ano	Anos seguintes	Total	Anos Anteriores	Ano	Total		Nível Execução Anual (%)
02		FUNÇÕES SOCIAIS															
02	001	EDUCAÇÃO															
02	001	2008/25	3	E	70			01/2008	12/2010	52.500,00	250.000,00	302.500,00	0,00	0,00	0,00	0,00	
02	001	2008/25	4	E	70			01/2008	12/2010	1,00	250.000,00	250.001,00	0,00	0,00	0,00	0,00	
02	001	2008/25	5	E	70			01/2008	12/2010	1,00	250.000,00	250.001,00	0,00	0,00	0,00	0,00	
02	001	2008/25	7	E	70			01/2008	12/2010	1,00	250.000,00	250.001,00	0,00	0,00	0,00	0,00	
02	001	2008/25	8	E	70			01/2008	12/2010	1,00	250.000,00	250.001,00	0,00	0,00	0,00	0,00	
02	001	2008/25	9	E	70			01/2008	12/2010	471.988,11	180.000,00	651.988,11	0,00	0,00	54.952,84	11,64	
02	001	2009/3														8,43	
02	001	2009/3	1	E				01/2009	12/2009	1,00	0,00	1,00	0,00	0,00	0,00	0,00	
02	001	2009/3	2	E				01/2009	12/2009	90.000,00	0,00	90.000,00	0,00	0,00	21.334,85	23,71	
02	001	2009/3	3	O				01/2009	12/2009	1.656,00	0,00	1.656,00	0,00	0,00	0,00	0,00	
02	001	2009/3	4	O				01/2009	12/2009	145.000,00	0,00	145.000,00	144.085,22	0,00	64.961,86	44,80	
02	001	2009/3	5	O				01/2009	12/2009	2.597,25	0,00	2.597,25	4.006,58	0,00	1.296,00	49,90	
02	001	2009/4														80,30	
02	001	2009/4	1	E				01/2009	12/2010	1,00	70.000,00	70.001,00	0,00	0,00	0,00	0,00	
02	001	2009/4	2	E				01/2009	12/2010	10.148,16	70.000,00	80.148,16	0,00	0,00	10.148,16	100,00	
02	001	2009/4	3	E				01/2009	12/2010	1,00	100.000,00	100.001,00	0,00	0,00	0,00	0,00	
02	001	2009/4	4	E				01/2009	12/2009	70.000,00	0,00	70.000,00	0,00	0,00	0,00	0,00	
02	001	2009/4	5	E				01/2009	12/2010	1,00	100.000,00	100.001,00	0,00	0,00	0,00	0,00	
02	001	2009/4	6	E				01/2009	12/2009	60.746,91	0,00	60.746,91	0,00	0,00	0,00	0,00	
02	001	2009/4	7	E				01/2009	12/2009	1,00	0,00	1,00	0,00	0,00	0,00	0,00	
02	001	2009/4	8	E				01/2009	12/2009	50.000,00	0,00	50.000,00	0,00	0,00	0,00	0,00	
02	001	2009/4	9	E				01/2009	12/2009	373.886,08	0,00	373.886,08	23.105,90	0,00	134.722,66	36,03	
02	001	2009/4	10	O				01/2009	12/2009	1.452,00	0,00	1.452,00	0,00	0,00	1.296,00	89,26	
02	001	2009/4	11	O				01/2009	12/2009	17.458,00	0,00	17.458,00	0,00	0,00	0,00	0,00	
02	001	2009/4	12	O				01/2009	12/2009	302.000,00	0,00	302.000,00	145.365,15	0,00	145.376,65	48,14	
02	001	2009/25														64,99	
02	001	2009/25	1	E	70			01/2009	12/2010	1,00	250.000,00	250.001,00	0,00	0,00	0,00	0,00	
02	001	2009/25	2	E				01/2009	12/2009	1,00	0,00	1,00	0,00	0,00	0,00	0,00	
02	001	2009/26														0,00	
02	001	2009/26	1	O				01/2009	12/2009	1,00	0,00	1,00	0,00	0,00	0,00	0,00	
02	002															39,05	
02	002	2009/5														29,75	
Totais de Programa 001:										3.722.818,68	2.720.000,00	6.442.818,68	2.310.182,50	1.107.472,68	3.417.655,18	29,75	
SAÚDE																	
SERVIÇOS INDIVIDUAIS DE SAÚDE / 2009																	



# Execução Anual das Grandes Opções do Plano

## Município de Barcelos

(designação da autarquia local)

Ano: 2009  
(unidade: €)

Obj. Prog	Projecto	Designação	Código Classificação Orçamental	Forma de Realiz.	Fonte Financiamento (%)			Datas (Mês/Ano)		Montante Previsto			Montante executado			Nível Execução Anual (%)	Nível Execução Global (%)
					AC	AA	FC	Ano	Anos seguintes	Total	Anos Anteriores	Ano	Total				
02		FUNÇÕES SOCIAIS															
02 003		HABITAÇÃO E SERVIÇOS COLECTIVOS															
02 003 2007/7	9	Arranjo Urb. da Av. da Igreja de Vila Boa	02 07010401	E				09/2007	12/2009	335.994,27	0,00	0,00	0,00	0,00	0,00	0,00	0,00
02 003 2007/7	10	Accessibilidades imediatas aos campos do IPCA	02 07010401	E		70		09/2007	12/2010	0,22	350.000,00	0,00	0,00	0,00	0,00	0,00	0,00
02 003 2007/7	11	Arranjo Urb. da Av. da Igreja de Vila Cova	02 07010401	E				09/2007	12/2009	109.584,31	0,00	33.637,21	109.584,31	143.221,52	100,00	100,00	
02 003 2007/8		SANEAMENTO / 2007															
02 003 2007/8	1	Drenagem águas residuais à Freguesia de Vila Cova e Perelhal	02 07010402	E				01/2007	12/2010	1,00	2.200.000,00	0,00	0,00	0,00	0,00	0,00	0,00
02 003 2008/7		ORDENAMENTO DO TERRITÓRIO / 2008															
02 003 2008/7	1	Arranjo urbanístico da Escola EB2, 3 de Manhente	02 07010401	E				01/2008	12/2009	1,00	0,00	0,00	0,00	0,00	0,00	0,00	0,00
02 003 2008/7	2	Acesso e arranjo urbanístico junto à Escola Vila Cova	02 07010401	E				01/2008	12/2010	1.800,00	100.000,00	0,00	0,00	0,00	0,00	0,00	0,00
02 003 2008/7	3	Reorg. arruamentos da Rua Tenente Cardoso e Silva-Rua Monsenhor Lopes da Cruz e Rua Mancelos Sampaio-Barcelos	02 07010401	E				01/2008	12/2009	183.000,00	0,00	0,00	0,00	90.264,27	49,32	49,32	
02 003 2008/7	4	Recuperação da Torre de Menagem	02 07010307	E				01/2008	12/2010	1,00	50.000,00	0,00	0,00	0,00	0,00	0,00	0,00
02 003 2008/7	5	Plano global de mobilidade na área urbana	02 07010401	E				01/2008	12/2009	1,00	0,00	0,00	0,00	0,00	0,00	0,00	0,00
02 003 2008/7	6	Arranjo urbanístico do Terreiro de Negreiros	02 07010401	E				01/2008	12/2010	1,00	100.000,00	0,00	0,00	0,00	0,00	0,00	0,00
02 003 2008/7	7	Arranjo urbanístico N. Senhora do Calvário-Tregosa	02 07010401	E				01/2008	12/2010	1,00	100.000,00	0,00	0,00	0,00	0,00	0,00	0,00
02 003 2008/7	8	Arranjo urbanístico junto à Capela St. Justa - Igreja Nova	02 07010401	E				01/2008	12/2009	237.121,91	0,00	0,00	0,00	135.155,55	57,00	57,00	
02 003 2008/7	9	Pequenos arranjos urbanísticos	02 07010401	E				01/2008	12/2009	462.700,00	0,00	9.593,50	264.078,85	273.672,35	57,07	57,95	
02 003 2008/7	13	Requalificação Urbana da envolvente a Igreja de Tregosa - 3ª Fase	02 07010401	E				06/2008	12/2010	281.376,00	150.000,00	0,00	20.973,75	20.973,75	7,45	4,86	
02 003 2008/7	14	Arranjo Urbanístico do terreiro das Necessidades em Barqueiros/ Cristelo	02 07010401	E				06/2008	12/2010	163.486,86	200.000,00	0,00	0,00	0,00	0,00	0,00	0,00
02 003 2008/8		SANEAMENTO / 2008															
02 003 2008/8	2	Rede de drenagem de águas pluviais domésticas de parte da freguesia de Fornelos	02 07010402	E				01/2008	12/2009	178.216,51	0,00	100.383,25	67.812,75	168.196,00	38,05	60,37	
02 003 2008/8	3	Drenagem de águas residuais da freguesia de Vilar do Monte	02 07010402	E				01/2008	12/2009	160.156,22	0,00	12.221,98	88.024,09	100.246,07	54,96	58,15	
02 003 2008/8	4	Construção de ETAR à zona sudoeste do Concelho de Barcelos	02 07010402	E				01/2008	12/2010	1,00	1.200.000,00	0,00	0,00	0,00	0,00	0,00	0,00
02 003 2008/8	5	Construção de ETAR à zona sul do Concelho de Barcelos	02 07010402	E				01/2008	12/2010	1,00	1.500.000,00	0,00	0,00	0,00	0,00	0,00	0,00
02 003 2008/8	6	Drenagem de água pluviais a parte da freguesia de Carapeços	02 07010402	E				01/2008	12/2010	1,00	550.000,00	0,00	0,00	0,00	0,00	0,00	0,00
02 003 2008/8	7	Drenagem de águas pluviais a parte das freguesias da Silva e Tameil Santa Leocádia	02 07010402	E				01/2008	12/2010	1,00	550.000,00	0,00	0,00	0,00	0,00	0,00	0,00
02 003 2008/8	12	Drenagem águas residuais - Aldreu	02 07010402	E				06/2008	12/2010	1,00	500.000,00	0,00	0,00	0,00	0,00	0,00	0,00
02 003 2008/8	13	Drenagem águas residuais - Palme	02 07010402	E				06/2008	12/2010	1,00	700.000,00	0,00	0,00	0,00	0,00	0,00	0,00
02 003 2009/6		HABITAÇÃO / 2009															
02 003 2009/6	1	Infraestruturas para loteamento - Cambeses	02 07010201	E				01/2009	12/2009	1,00	0,00	0,00	0,00	0,00	0,00	0,00	0,00
02 003 2009/6	2	Infraestruturas para loteamento - Areias de Vilar	02 07010201	E				01/2009	12/2009	1,00	0,00	0,00	0,00	0,00	0,00	0,00	0,00
02 003 2009/6	3	Infraestruturas para loteamento - Barqueiros	02 07010201	E				01/2009	12/2009	1,00	0,00	0,00	0,00	0,00	0,00	0,00	0,00
02 003 2009/6	4	Apóio à habitação social	02 080802	O				01/2009	12/2009	422.250,00	0,00	0,00	283.495,00	283.495,00	67,14	67,14	
02 003 2009/6	5	Obras de beneficiação em habitação social	02 07010203	E				01/2009	12/2009	30.221,10	0,00	0,00	0,00	0,00	0,00	0,00	0,00





# Execução Anual das Grandes Opções do Plano

## Município de Barcelos

(designação da autarquia local)

Ano: 2009  
(unidade: €)

Obj. Prog	Projecto	Designação	Código Classificação Orçamental	Forma de Realiz.	Fonte Financiamento (%)			Datas (Mês/Ano)		Montante Previsto			Montante executado			Nível Execução Anual (%)	Nível Execução Global (%)
					AC	AA	FC	Ano	Anos seguintes	Total	Anos Anteriores	Ano	Total				
02	003	FUNÇÕES SOCIAIS															
02	003	HABITAÇÃO E SERVIÇOS COLECTIVOS															
02	003	2009/6	02 070101	O				01/2009	12/2009	1,00	0,00	1,00	0,00	0,00	0,00	0,00	0,00
02	003	2009/7	02 070101	E				01/2009	12/2009	1,00	0,00	1,00	0,00	0,00	0,00	0,00	0,00
02	003	2009/7	02 07010401	E				01/2009	12/2010	1,00	150,000,00	150,000,00	0,00	0,00	0,00	0,00	0,00
02	003	2009/7	02 07010401	E				01/2009	12/2009	1,00	0,00	0,00	0,00	0,00	0,00	0,00	0,00
02	003	2009/7	02 07010401	E				01/2009	12/2010	1,00	200,000,00	200,000,00	0,00	0,00	0,00	0,00	0,00
02	003	2009/7	02 07010401	E				01/2009	12/2010	10,000,00	50,000,00	60,000,00	0,00	0,00	0,00	0,00	0,00
02	003	2009/7	02 07010401	E				01/2009	12/2010	1,00	50,000,00	50,000,00	0,00	0,00	0,00	0,00	0,00
02	003	2009/7	02 07010401	E				01/2009	12/2010	1,00	150,000,00	150,000,00	0,00	0,00	0,00	0,00	0,00
02	003	2009/7	02 07010401	E				01/2009	12/2009	1,00	0,00	0,00	0,00	0,00	0,00	0,00	0,00
02	003	2009/7	02 07010401	E				01/2009	12/2010	1,00	200,000,00	200,000,00	0,00	0,00	0,00	0,00	0,00
02	003	2009/7	02 07010401	E				01/2009	12/2010	1,00	100,000,00	100,000,00	0,00	0,00	0,00	0,00	0,00
02	003	2009/7	02 07010401	E				01/2009	12/2010	1,00	100,000,00	100,000,00	0,00	0,00	0,00	0,00	0,00
02	003	2009/7	02 07010413	O				01/2009	12/2009	128.116,53	0,00	128.116,53	0,00	0,00	0,00	15,98	15,98
02	003	2009/7	02 07010413	O				01/2009	12/2009	1.040.500,00	0,00	1.040.500,00	88.374,17	389.301,15	477.675,32	37,41	42,31
02	003	2009/7	02 070101	O				01/2009	12/2009	40.000,00	0,00	40.000,00	165.149,20	0,00	165.149,20	0,00	80,50
02	003	2009/7	02 09070203	O				01/2009	12/2009	1,00	0,00	1,00	0,00	0,00	0,00	0,00	0,00
02	003	2009/8	02 07010402	E				01/2009	12/2009	91.128,48	0,00	91.128,48	78.828,03	26.133,49	104.961,52	28,68	61,76
02	003	2009/8	02 080802	O				01/2009	12/2009	1.679.497,07	0,00	1.679.497,07	649.508,63	1.151.618,22	1.801.126,85	68,57	77,33
02	003	2009/8	02 07010413	O				01/2009	12/2009	34.024,04	0,00	34.024,04	27.127,72	16.728,48	43.856,20	49,17	71,72
02	003	2009/8	02 070101	O				01/2009	12/2009	11.800,00	0,00	11.800,00	537.105,13	11.800,00	548.905,13	100,00	100,00
02	003	2009/9	02 07010407	E				01/2009	12/2009	1,00	0,00	1,00	0,00	0,00	0,00	0,00	0,00
02	003	2009/9	02 080802	O				01/2009	12/2009	1.012.000,00	0,00	1.012.000,00	0,00	591.076,33	591.076,33	58,41	58,41
02	003	2009/9	02 070101	O				01/2009	12/2009	1,00	0,00	1,00	0,00	0,00	0,00	0,00	0,00
02	003	2009/9	02 07010413	O				01/2009	12/2009	1,00	0,00	1,00	0,00	0,00	0,00	0,00	0,00
02	003	2009/9	02 07010407	O				01/2009	12/2009	59.151,20	0,00	59.151,20	0,00	59.151,20	59.151,20	100,00	100,00
02	003	2009/10	02 0701001	O				01/2009	12/2009	100.000,00	0,00	100.000,00	150.355,14	72.354,26	222.709,40	72,35	88,96
02	003	2009/10	02 07010601	O				01/2009	12/2009	168.205,47	0,00	168.205,47	0,00	162.073,15	162.073,15	96,35	96,35
02	003	2009/10	02 09070205	O				01/2009	12/2009	1,00	0,00	1,00	0,00	0,00	0,00	0,00	0,00
02	003	2009/11	02 07010413	E				01/2009	12/2009	1,00	0,00	1,00	0,00	0,00	0,00	0,00	0,00







# Execução Anual das Grandes Opções do Plano

## Município de Barcelos

Ano: 2009  
(unidade: €)

(designação da autarquia local)

Obj. Prog	Projecto	Designação	Código Classificação Orçamental	Forma de Realiz.	Fonte Financiamento (%)			Datas (Mês/Ano)		Montante Previsto			Montante executado			Nível Execucad Anual (%)	Nível Execucad Global (%)	
					AC	AA	FC	Início	Fim	Ano	Anos seguintes	Total	Anos Anteriores	Ano	Total			
03		FUNÇÕES ECONÓMICAS																
03	001	INDÚSTRIA E ENERGIA																
03	001	ILUMINAÇÃO PÚBLICA / 2009																
03	001	2009/17	02	07010404	E				01/2009	12/2009	113.263,89	0,00	113.263,89	79.847,13	710,70	80.557,83	0,63	41,72
03	001	2009/17	02	07010404	E				01/2009	12/2009	113.263,89	0,00	113.263,89	79.847,13	710,70	80.557,83	0,63	41,72
									Totais do Programa 001:									
03	002	TRANSPORTES E COMUNICAÇÕES																
03	002	TRANSP. RODOVIÁRIOS / REDE VIÁRIA																
03	002	2002/18	02	07010408	E				09/1992	12/2009	455.984,00	0,00	455.984,00	117.337,00	451.195,21	568.532,21	98,95	99,16
03	002	2002/18	02	07010408	E				09/1992	12/2009	455.984,00	0,00	455.984,00	117.337,00	451.195,21	568.532,21	98,95	99,16
03	002	2003/18	02	07010413	E				02/2003	12/2009	1,00	0,00	1,00	0,00	0,00	0,00	0,00	0,00
03	002	2003/18	02	07010413	E				02/2003	12/2009	1,00	0,00	1,00	0,00	0,00	0,00	0,00	0,00
03	002	2004/18	02	07010408	E				01/2005	12/2009	20.615,65	0,00	20.615,65	68.681,60	20.615,65	89.297,25	100,00	100,00
03	002	2004/18	02	07010408	E				01/2005	12/2009	20.615,65	0,00	20.615,65	68.681,60	20.615,65	89.297,25	100,00	100,00
03	002	2004/18	02	07010408	E				01/2005	12/2009	1,00	0,00	1,00	0,00	0,00	0,00	0,00	0,00
03	002	2004/18	02	07010408	E				05/2004	12/2009	14.340,75	0,00	14.340,75	141.091,99	10.675,48	151.767,47	74,44	97,64
03	002	2004/18	02	07010408	E				01/2006	12/2010	1,00	100,000,00	1,00	100,000,00	0,00	0,00	0,00	0,00
03	002	2004/18	02	07010408	E				01/2006	12/2009	1,00	0,00	1,00	0,00	0,00	0,00	0,00	0,00
03	002	2005/18	02	07010408	E				09/2005	12/2009	34.303,27	0,00	34.303,27	76.034,96	243,34	76.278,30	0,71	69,13
03	002	2005/18	02	07010408	E				09/2005	12/2009	34.303,27	0,00	34.303,27	76.034,96	243,34	76.278,30	0,71	69,13
03	002	2005/18	02	07010408	E				01/2006	12/2010	1,00	50,000,00	1,00	50,000,00	0,00	0,00	0,00	0,00
03	002	2005/18	02	07010408	E				01/2006	12/2010	1,00	50,000,00	1,00	50,000,00	0,00	0,00	0,00	0,00
03	002	2005/18	02	07010408	E				01/2005	12/2009	530.551,85	0,00	530.551,85	1.994.927,42	225.770,19	2.220.697,61	42,55	87,93
03	002	2006/18	02	07010408	E				01/2007	12/2009	1.467,41	0,00	1.467,41	118.405,00	0,00	118.405,00	0,00	98,78
03	002	2006/18	02	07010408	E				01/2007	12/2009	1.467,41	0,00	1.467,41	118.405,00	0,00	118.405,00	0,00	98,78
03	002	2006/18	02	07010408	E				01/2007	12/2009	51.000,00	0,00	51.000,00	127.259,45	0,00	127.259,45	0,00	71,39
03	002	2006/18	02	07010408	E				01/2007	12/2009	23.066,41	0,00	23.066,41	99.924,87	23.066,41	122.991,28	100,00	100,00
03	002	2006/18	02	07010408	E				04/2008	12/2009	64.479,16	0,00	64.479,16	90.319,93	64.479,16	154.799,09	100,00	100,00
03	002	2006/18	02	07010408	E				01/2008	12/2009	118.420,76	0,00	118.420,76	1.009.626,19	70.806,13	1.080.432,32	59,79	95,78
03	002	2006/18	02	07010413	O				01/2007	12/2009	15.000,00	0,00	15.000,00	14.913,25	11.832,00	26.745,25	78,88	89,41
03	002	2006/18	02	07010413	O				01/2007	12/2009	15.000,00	0,00	15.000,00	14.913,25	11.832,00	26.745,25	78,88	89,41
03	002	2006/18	02	07010413	O				01/2007	12/2009	1,00	0,00	1,00	0,00	0,00	0,00	0,00	0,00
03	002	2006/18	02	07010413	O				01/2007	12/2009	1,00	0,00	1,00	0,00	0,00	0,00	0,00	0,00
03	002	2006/18	02	07010408	E				04/2006	12/2009	16.370,97	0,00	16.370,97	60.747,00	0,00	60.747,00	0,00	78,77
03	002	2007/18	02	07010408	E				01/2007	12/2009	1,00	0,00	1,00	0,00	0,00	0,00	0,00	0,00
03	002	2007/18	02	07010408	E				01/2007	12/2009	1,00	0,00	1,00	0,00	0,00	0,00	0,00	0,00
03	002	2007/18	02	07010408	E				01/2007	12/2009	1,00	0,00	1,00	0,00	0,00	0,00	0,00	0,00
03	002	2007/18	02	07010408	E				01/2007	12/2009	1,00	0,00	1,00	0,00	0,00	0,00	0,00	0,00
03	002	2007/18	02	07010408	E				01/2007	12/2009	8.600,00	0,00	8.600,00	42.887,52	0,00	42.887,52	0,00	83,30
03	002	2007/18	02	07010408	E				01/2007	12/2009	8.600,00	0,00	8.600,00	42.887,52	0,00	42.887,52	0,00	83,30
03	002	2007/18	02	07010408	E				01/2007	12/2009	39.965,97	0,00	39.965,97	124.222,61	39.965,97	164.188,58	100,00	100,00
03	002	2007/18	02	07010408	E				01/2007	12/2009	39.965,97	0,00	39.965,97	124.222,61	39.965,97	164.188,58	100,00	100,00



# Execução Anual das Grandes Opções do Plano

## Município de Barcelos

Ano: 2009  
(unidade: €)

(designação da autarquia local)

Obj. Prog	Projecto	Designação	Código Classificação Orçamental	Forma de Realiz.	Fonte Financiamento (%)			Datas (Mês/Ano)		Montante Previsto			Montante executado			Nível Execução Global (%)	
					AC	AA	FC	Início	Fim	Ano	Anos seguintes	Total	Anos Anteriores	Ano	Total	Atual (%)	Global (%)
03	002																
03	002	2007/18	7														
03	002	2007/18	8														
03	002	2007/18	9														
03	002	2007/18	10														
03	002	2007/18	11														
03	002	2007/18	12														
03	002	2007/18	13														
03	002	2007/18	14														
03	002	2007/18	15														
03	002	2007/18	18														
03	002	2008/18															
03	002	2008/18	1														
03	002	2008/18	2														
03	002	2008/18	3														
03	002	2008/18	4														
03	002	2008/18	5														
03	002	2008/18	6														
03	002	2008/18	7														
03	002	2008/18	8														
03	002	2008/18	9														
03	002	2008/18	10														
03	002	2008/18	11														
03	002	2008/18	12														
03	002	2008/18	13														
03	002	2008/18	14														
03	002	2008/18	18														
03	002	2008/18	21														
03	002	2008/18	22														
03	002	2009/18															
03	002	2009/18	1														
03	002	2009/18	2														

19/04/2010

*[Handwritten signature]*

*[Handwritten signature]*

*[Handwritten signature]*

Pág. 10 de 15



# Execução Anual das Grandes Opções do Plano

## Município de Barcelos

Ano: 2009  
(unidade: €)

(designação da autarquia local)

Obj. Prog	Projecto	Designação	Código Classificação Orçamental	Forma de Realiz.	Fonte Financiamento (%)			Datas (Mês/Ano)		Montante Previsto			Montante executado			Nível Execução Global (%)							
					AC	AA	FC	Ano	Início	Fim	Anos seguintes	Ano	Anos Anteriores	Ano	Total		Total	Anual (%)					
03	002	FUNÇÕES ECONÓMICAS																					
03	002	TRANSPORTES E COMUNICAÇÕES																					
03	002	Plano de beneficiação de pavimentos rodoviários no concelho	02 07010408	E				01/2009	12/2010	1,00	1.000.000,00	0,00	0,00	0,00	0,00	0,00							
03	002	Plano de reconversão de intercepções	02 07010408	E				01/2009	12/2010	1,00	200.000,00	0,00	0,00	0,00	0,00	0,00							
03	002	Plano de conservação preventiva das vias municipais	02 07010408	E				01/2009	12/2010	1,00	250.000,00	0,00	0,00	0,00	0,00	0,00							
03	002	Pequenas obras em caminhos	02 07010408	E				01/2009	12/2009	1.829.522,32	0,00	0,00	0,00	319.962,41	17,49								
03	002	Elaboração de projectos	02 07010413	O				01/2009	12/2009	114.916,58	0,00	0,00	26.445,97	20.520,00	17,86								
03	002	Aquisição de terrenos	02 070101	O				01/2009	12/2009	746.927,74	0,00	0,00	639.482,77	31.214,87	4,18								
03	002	TRANSPORTES E SINALIZAÇÃO / 2009																					
03	002	Aquisição e reparação de material de transporte	02 07010602	O				01/2009	12/2009	125.000,00	0,00	0,00	133.227,32	96.279,64	77,02								
03	002	Aquisição de maquinaria e equipamento	02 07011002	O				01/2009	12/2009	150.000,00	0,00	0,00	11.159,79	44.064,40	29,38								
03	002	Sinalização e semaforização	02 07010409	O				01/2009	12/2009	159.788,76	0,00	0,00	55.769,67	143.761,58	89,97								
03	002	Aquisição e construção de abrigos	02 07010409	O				01/2009	12/2009	225.738,30	0,00	0,00	0,00	28.322,88	12,55								
03	002	TRANSPORTES RODOVIÁRIOS / ESTACIONAMENTO / 2009																					
03	002	Parques de estacionamento	02 07010413	O				01/2009	12/2009	1,00	1,00	0,00	0,00	0,00	0,00								
										Totais do Programa 002:		6.542.158,55		3.722.830,32		10.264.988,87		32,83		37,54			
03	003	COMÉRCIO E TURISMO																					
03	003	MERCADOS E FEIRAS																					
03	003	Projecto Recuperação Mercado Municipal	02 07010413	O				10/2004	12/2009	80.615,19	0,00	0,00	70.574,00	60.277,38	74,77								
										Totais do Programa 003:		70.574,00		60.277,38		130.851,38		74,77		86,55			
										Totais do Objectivo 03:		11.534.543,16		9.460.000,00		3.783.818,40		10.476.398,08		32,80		37,84	

# Execução Anual das Grandes Opções do Plano

## Município de Barcelos

(designação da autarquia local)

Ano: 2009  
(unidade: €)

Obj. Prog	Projecto	Designação	Código Classificação Orçamental	Forma de Realiz.	Fonte Financiamento (%)			Datas (Mês/Ano)		Montante Previsto			Montante executado			Nível Execução Global (%)				
					AC	AA	FC	Início	Fim	Ano	Anos seguintes	Total	Anos Anteriores	Ano	Total	Atual (%)	Global (%)			
04		OUTRAS FUNÇÕES																		
04 001		TRANSFERÊNCIAS ENTRE ADMINISTRAÇÕES																		
04 001 2009/5001		TRANSF. JUNTAS DE FREGUESIA / DELEG. COMPETÊNCIAS / 2009																		
04 001 2009/5001.1		Jardins de Infância e Escolas	02 08050102	O				01/2009	12/2009	1.155.500,00	0,00	0,00	0,00	1.155.500,00	697.210,54	945.804,99	1.643.015,53	81,85	88,68	
04 001 2009/5001.2		Vias de Comunicação	02 08050102	O				01/2009	12/2009	260.000,00	0,00	0,00	0,00	260.000,00	253.123,91	193.285,35	446.389,26	74,33	86,99	
04 001 2009/5001.3		Outros	02 08050102	O				01/2009	12/2009	20.000,00	0,00	0,00	0,00	20.000,00	0,00	0,00	0,00	0,00	0,00	
04 001 2009/5002		TRANSF. JUNTAS DE FREGUESIA / COMPARTICIPAÇÕES / 2009																		
04 001 2009/5002.1		Cemitério de Aldreu	02 08050102	O				01/2009	12/2009	50.000,00	0,00	0,00	0,00	50.000,00	0,00	21.733,57	21.733,57	43,47	43,47	
04 001 2009/5002.2		Capela Mortuária Avelos	02 08050102	O				01/2009	12/2009	1,00	0,00	0,00	0,00	1,00	0,00	0,00	0,00	0,00	0,00	
04 001 2009/5002.3		Cemitério Areias Vilar	02 08050102	O				01/2009	12/2009	1,00	0,00	0,00	0,00	1,00	0,00	0,00	0,00	0,00	0,00	
04 001 2009/5002.4		Cemitério de Belugães	02 08050102	O				01/2009	12/2009	1,00	0,00	0,00	0,00	1,00	0,00	0,00	0,00	0,00	0,00	
04 001 2009/5002.5		Cemitério de Cambeses	02 08050102	O				01/2009	12/2009	172.654,00	0,00	0,00	0,00	172.654,00	0,00	172.653,41	172.653,41	100,00	100,00	
04 001 2009/5002.6		Cemitério Cossourado	02 08050102	O				01/2009	12/2009	1,00	0,00	0,00	0,00	1,00	0,00	0,00	0,00	0,00	0,00	
04 001 2009/5002.7		Cemitério e Capela Mortuária de Courel	02 08050102	O				01/2009	12/2009	1,00	0,00	0,00	0,00	1,00	0,00	0,00	0,00	0,00	0,00	
04 001 2009/5002.8		Capela Mortuária de Durrães	02 08050102	O				01/2009	12/2009	30.000,00	0,00	0,00	0,00	30.000,00	0,00	26.002,97	26.002,97	86,68	86,68	
04 001 2009/5002.9		Cemitério dos Feitos	02 08050102	O				01/2009	12/2009	1,00	0,00	0,00	0,00	1,00	0,00	0,00	0,00	0,00	0,00	
04 001 2009/5002.10		Capela Mortuária Fragoço	02 08050102	O				01/2009	12/2009	81.850,00	0,00	0,00	0,00	81.850,00	0,00	81.850,00	81.850,00	100,00	100,00	
04 001 2009/5002.11		Cemitério de Galegos Sta Maria	02 08050102	O				01/2009	12/2009	1,00	0,00	0,00	0,00	1,00	0,00	0,00	0,00	0,00	0,00	
04 001 2009/5002.12		Cemitério galegos S. Martinho	02 08050102	O				01/2009	12/2009	1,00	0,00	0,00	0,00	1,00	0,00	0,00	0,00	0,00	0,00	
04 001 2009/5002.13		Cemitério de Goios	02 08050102	O				01/2009	12/2009	35.210,00	0,00	0,00	0,00	35.210,00	0,00	7.431,42	7.431,42	21,11	21,11	
04 001 2009/5002.14		Cemitério de Lijó	02 08050102	O				01/2009	12/2009	1,00	0,00	0,00	0,00	1,00	0,00	0,00	0,00	0,00	0,00	
04 001 2009/5002.15		Cemitério Macieira	02 08050102	O				01/2009	12/2009	1,00	0,00	0,00	0,00	1,00	0,00	0,00	0,00	0,00	0,00	
04 001 2009/5002.16		Cemitério e Capela Mortuária de Panque	02 08050102	O				01/2009	12/2009	20.000,00	0,00	0,00	0,00	20.000,00	0,00	17.804,41	17.804,41	89,02	89,02	
04 001 2009/5002.17		Cemitério de Pereira	02 08050102	O				01/2009	12/2009	1,00	0,00	0,00	0,00	1,00	0,00	0,00	0,00	0,00	0,00	
04 001 2009/5002.18		Cemitério da Pousa	02 08050102	O				01/2009	12/2009	1,00	0,00	0,00	0,00	1,00	0,00	0,00	0,00	0,00	0,00	
04 001 2009/5002.19		Cemitério Rio Covo Sta Eulália	02 08050102	O				01/2009	12/2009	1,00	0,00	0,00	0,00	1,00	0,00	0,00	0,00	0,00	0,00	
04 001 2009/5002.20		Cemitério Rio Covo Sta Eugénia	02 08050102	O				01/2009	12/2009	1,00	0,00	0,00	0,00	1,00	0,00	0,00	0,00	0,00	0,00	
04 001 2009/5002.21		Cemitério S. Romão da Ucha	02 08050102	O				01/2009	12/2009	100.000,00	0,00	0,00	0,00	100.000,00	0,00	96.138,45	96.138,45	96,14	96,14	
04 001 2009/5002.22		Cemitério da Silva	02 08050102	O				01/2009	12/2009	1,00	0,00	0,00	0,00	1,00	0,00	0,00	0,00	0,00	0,00	
04 001 2009/5002.23		Cemitério da Várzea	02 08050102	O				01/2009	12/2009	50.000,00	0,00	0,00	0,00	50.000,00	0,00	28.912,87	28.912,87	57,83	57,83	
04 001 2009/5002.24		Cemitério Vila F.S. Martinho	02 08050102	O				01/2009	12/2009	161.048,00	0,00	0,00	0,00	161.048,00	0,00	70.200,49	70.200,49	43,59	43,59	
04 001 2009/5002.25		Outros Cemitérios	02 08050102	O				01/2009	12/2009	110.002,00	0,00	0,00	0,00	110.002,00	0,00	110.001,19	110.001,19	100,00	100,00	
04 001 2009/5002.26		Sede de Junta Adães	02 08050102	O				01/2009	12/2009	1,00	0,00	0,00	0,00	1,00	0,00	0,00	0,00	0,00	0,00	
04 001 2009/5002.27		Sede de Junta Aborim	02 08050102	O				01/2009	12/2009	1,00	0,00	0,00	0,00	1,00	0,00	0,00	0,00	0,00	0,00	
04 001 2009/5002.28		Sede de Junta Aguiar	02 08050102	O				01/2009	12/2009	1,00	0,00	0,00	0,00	1,00	0,00	0,00	0,00	0,00	0,00	
04 001 2009/5002.29		Sede de Junta Areias S.Vicente	02 08050102	O				01/2009	12/2009	54.672,00	0,00	0,00	0,00	54.672,00	0,00	54.671,31	54.671,31	100,00	100,00	
04 001 2009/5002.30		Sede de Junta Barcelos	02 08050102	O				01/2009	12/2009	1,00	0,00	0,00	0,00	1,00	0,00	0,00	0,00	0,00	0,00	



# Execução Anual das Grandes Opções do Plano

## Município de Barcelos

Ano: 2009  
(unidade: €)

(designação da autarquia local)

Obj. Prog	Projecto		Designação	Código Classificação Orçamental	Forma de Realiz.	Fonte Financiamento (%)			Datas (Mês/Ano)		Montante Previsto			Montante executado			Nível Execução Anual (%)	Nível Execução Global (%)
	Ano / Nº	Ação				AC	AA	FC	Início	Fim	Ano	Anos seguintes	Total	Ano	Anos Anteriores	Total		
04	OUTRAS FUNÇÕES																	
04 002	DIVERSAS NÃO ESPECIFICADAS																	
04 002 2009/24 2	Exercício do direito de preferência na aquisição de terrenos																	
04 002 2009/24 3	Exercício do direito de aquisição de edifícios																	
04 002 2009/5006	TRANSFERÊNCIAS PARA O EXTERIOR / 2009																	
04 002 2009/5006 1	Exterior																	
04 002 2009/5007	PARCERIAS																	
04 002 2009/5007 1	Parceria público - privada (capital social)																	
04 002 2009/5008	DIVERSAS																	
04 002 2009/5008 1	Quadrilátero Urbano																	
						Totais do Programa 002:		36.117.658,86			31.330.000,00			67.447.658,86			16.816.509,23	
						Totais do Objectivo 04:		391.288,31			4.481.472,94			2.423.106,62			5.795.866,31	
						Total Geral:		36.117.658,86			31.330.000,00			67.447.658,86			39.530.993,12	
																	46,56	
																	43,84	

ORGÃO EXECUTIVO

Em .... de ..... de .....

ORGÃO DELIBERATIVO

Em .... de ..... de .....

# Fluxos de Caixa

**Município de Barcelos**

Ano: 2009

(unidade: €)

(designação da autarquia local)

<b>Recebimentos</b>		
<b>Saldo da Gerência Anterior</b>		<b>3.209.544,35</b>
Execução Orçamental	1.337.903,58	
Operações de Tesouraria	1.871.640,77	
<b>Total das Receitas Orçamentais</b>		<b>54.052.393,00</b>
Receitas Correntes		44.233.982,65
Receitas Capital		9.785.133,46
Receitas Outras		33.276,89
<b>Operações de Tesouraria</b>		<b>2.522.112,36</b>
<b>Total ....</b>		<b>59.784.049,71</b>

<b>Pagamentos</b>		
<b>Total das Despesas Orçamentais</b>		<b>55.233.260,14</b>
Despesas Correntes		34.895.372,10
Despesas Capital		20.337.888,04
<b>Operações de Tesouraria</b>		<b>2.560.201,81</b>
<b>Saldo para a Gerência Seguinte</b>		<b>1.990.587,76</b>
Execução Orçamental	157.036,44	
Operações de Tesouraria	1.833.551,32	
<b>Total ....</b>		<b>59.784.049,71</b>

**ORGÃO EXECUTIVO**

Em .... de ..... de .....

.....

**ORGÃO DELIBERATIVO**

Em .... de ..... de .....

.....

Isclair.

[Signature]

[Signature]

[Signature]

[Signature]

# Fluxos de Caixa

**Município de Barcelos**

Ano: 2009

(designação da autarquia local)

(unidade: €)

## Recebimentos

**Saldo da Gerência Anterior**

**3.209.544,35**

Execução Orçamental  
Operações de Tesouraria

1.337.903,58  
1.871.640,77

**Total das Receitas Orçamentais**

**54.052.393,00**

**Receitas Correntes**

**44.233.982,65**

01	Impostos directos	13.088.337,45
0102	Outros	13.088.337,45
010202	Imposto municipal sobre imóveis	6.413.966,86
010203	Imposto único de circulação	1.687.899,75
010204	Imposto municipal sobre transm. onerosas imóveis	3.709.367,99
010205	Derrama	1.098.382,28
010207	Impostos abolidos	178.720,57
01020701	Contribuição autárquica	29.113,39
01020702	Imposto municipal de sisa	149.075,05
01020703	Imposto municipal sobre veículos	532,13
02	Impostos indirectos	1.568.116,59
0202	Outros	1.568.116,59
020206	Impostos indirectos especificos das autarq.locais	1.568.116,59
02020601	Mercados e feiras	639.693,13
02020602	Loteamentos e obras	675.498,09
02020603	Ocupação da via pública	43.461,15
02020605	Publicidade	72.956,61
02020606	Saneamento	10,12
02020699	Outros	136.497,49
0202069902	Taxa de depósito da ficha técnica da habitação	2.926,68
0202069999	Outros	133.570,81
04	Taxas, multas e outras penalidades	1.733.619,56
0401	Taxas	1.558.694,74
040123	Taxas especificas das autarquias locais	1.558.694,74
04012302	Loteamentos e obras	1.270.383,47
04012303	Ocupação da via pública (parcómetros)	56.199,46
04012305	Caça, uso e porte de arma	1.053,00
04012306	Saneamento	32,41
04012399	Outras	231.026,40
0401239901	Taxa de depósito da ficha técnica de habitação	432,32
0401239902	Taxa pela emissão do certificado de registo	120,77
0401239999	Outras	230.473,31
0402	Multas e outras penalidades	174.924,82
040201	Juros de mora	27.975,83
040202	Juros compensatórios	51.945,44
040204	Coimas e penalidades por contra-ordenações	55.389,32
040299	Multas e penalidades diversas	39.614,23
05	Rendimentos da propriedade	2.920.088,32
0502	Juros-Sociedades financeiras	87.597,17
050201	Bancos e outras instituições financeiras	87.597,17

*Barcelos*

← *H*

*Ant. Calves*

*Calves*  
*Calves*  
*Calves*  
*Calves*



# Fluxos de Caixa

**Município de Barcelos**

Ano: 2009

(designação da autarquia local)

(unidade: €)

## Recebimentos

### Total das Receitas Orçamentais

**54.052.393,00**

#### Receitas Correntes

**44.233.982,65**

0507	Dividend.partic.lucros socied.quase-soc.nãofinanc.	28.123,87
050702	Empresas públicas municipais e intermunicipais	28.123,87
0510	Rendas	2.804.367,28
051099	Outros	2.804.367,28
05109901	Rendas de concessão da EDP e Vale D'Este	2.384.393,10
05109902	Rendas de concessão de água e saneamento	419.924,30
05109999	Outros	49,88
06	Transferências correntes	21.650.015,92
0603	Administração central	21.604.452,64
060301	Estado	21.571.103,53
06030101	Fundo Equilibrio Financeiro	12.664.967,00
06030102	Fundo Social Municipal	2.402.928,00
06030103	Participação Variável no IRS	1.892.435,00
06030199	Outras	4.610.773,53
0603019901	DGAL - Transportes Escolares	553.766,00
0603019902	DREN	3.807.808,00
0603019999	Outras	249.199,53
060306	Estado-Particip.comunit.projectos co-financiados	33.349,11
06030601	FEDER	9.466,86
0603060101	ON-Operação Norte (PONORTE) - POSI/POSC	9.466,86
06030603	FSE	23.882,25
0603060301	Pepal	23.882,25
0606	Segurança social	45.563,28
060601	Sistemas de solidariedade e segurança social	45.563,28
07	Venda de bens e serviços correntes	3.249.753,64
0701	Venda de bens	90,02
070111	Produtos acabados e intermédios	90,02
07011101	Água	90,02
0702	Serviços	3.207.374,27
070208	Serv.sociais,recreativos,culturais e de desporto	7.908,47
07020803	Serviços culturais	7.908,47
070209	Serviços específicos das autarquias	3.199.465,80
07020902	Resíduos sólidos	1.740.771,46
07020904	Trabalhos por conta de particulares	83.380,28
07020905	Cemitérios	10.944,96
07020906	Mercados e feiras	74.036,90
07020907	Parques de estacionamento	24.138,65
07020999	Outros	1.266.193,55
0702099901	Tratamento de resíduos domésticos em ETAR	96,58
0702099902	Tratamento de resíduos industriais em ETAR	0,34
0702099903	Transportes Escolares	331.516,25
0702099904	Cantinas Escolares	924.415,04
0702099999	Outros (peças de artesanato e livros)	10.165,34
0703	Rendas	42.289,35
070301	Habitacões	5.584,44
070302	Edifícios	5.982,64

## Fluxos de Caixa

Município de Barcelos

Ano: 2009

(designação da autarquia local)

(unidade: €)

## Recebimentos

<b>Total das Receitas Orçamentais</b>			<b>54.052.393,00</b>
<b>Receitas Correntes</b>			<b>44.233.982,65</b>
070399	Outras	30.722,27	
08	Outras receitas correntes	24.051,17	
0801	Outras	24.051,17	
080199	Outras	24.051,17	
08019999	Diversas	24.051,17	
<b>Receitas Capital</b>			<b>9.785.133,46</b>
09	Venda de bens de investimento	224.514,28	
0901	Terrenos	220.763,28	
090101	Sociedades e quase-sociedades não financeiras	220.763,28	
0904	Outros bens de investimento	3.751,00	
090401	Sociedades e quase-sociedades não financeiras	3.751,00	
09040102	Maquinaria e equipamento	3.751,00	
10	Transferências de capital	9.560.619,18	
1003	Administração central	9.560.619,18	
100301	Estado	8.588.877,04	
10030101	Fundo de Equilíbrio Financeiro	8.443.312,00	
10030104	Cooperação Técnica e Financeira	50.122,03	
1003010405	Construção Polidesportivo Escola Vila Seca	50.122,03	
10030199	Outras	95.443,01	
100307	Estado-Particip.comunitária project.co-financiados	971.742,14	
10030701	FEDER	971.742,14	
1003070101	ON-Operação Norte (PONORTE) - Eixo 1	753.735,88	
1003070106	ON 2 - O Novo Norte - Eixo III	38.466,99	
1003070107	On 2 - O Novo Norte - Eixo IV	166.322,59	
1003070108	ON 2 - O Novo Norte - Eixo V	13.216,68	
<b>Receitas Outras</b>			<b>33.276,89</b>
15	Reposições não abatidas nos pagamentos	33.276,89	
1501	Reposições não abatidas nos pagamentos	33.276,89	
150101	Reposições não abatidas nos pagamentos	33.276,89	
<b>Operações de Tesouraria</b>			<b>2.522.112,36</b>
<b>Total ....</b>			<b>59.784.049,71</b>

# Fluxos de Caixa

**Município de Barcelos**

Ano: 2009

(designação da autarquia local)

(unidade: €)

## Pagamentos

<b>Total das Despesas Orçamentais</b>			<b>55.233.260,14</b>
<b>Despesas Correntes</b>			<b>63.799,24</b>
01	01	Despesas com o pessoal	63.108,04
01	0102	Abonos variáveis ou eventuais	63.108,04
01	010213	Outros suplementos e prémios	63.108,04
01	02	Aquisição de bens e serviços	691,20
01	0202	Aquisição de serviços	691,20
01	020217	Publicidade	507,60
01	020225	Outros serviços	183,60
01	02022599	Outros	183,60
<b>Despesas Correntes</b>			<b>34.831.572,86</b>
02	01	Despesas com o pessoal	13.725.333,70
02	0101	Remunerações certas e permanentes	11.033.695,99
02	010101	Titulares órgãos soberania e memb. órgãos autárq.	170.804,16
02	010104	Pessoal quadros-Regime contrato individ. trabalho	6.051.090,39
02	01010401	Pessoal Transitado de anterior nomeação definitiva	6.051.090,39
02	010106	Pessoal contratado a termo	1.781.475,26
02	010107	Pessoal em regime de tarefa ou avença	131.040,99
02	010108	Pessoal aguardando aposentação	14.894,59
02	010109	Pessoal em qualquer outra situação	234.817,86
02	010111	Representação	87.196,52
02	010113	Subsidio de refeição	703.542,43
02	01011301	Pessoal dos quadros	494.365,74
02	0101130101	Pessoal Transitado de anterior nomeação definitiva	494.365,74
02	01011302	Pessoal em qualquer outra situação	203.672,66
02	01011303	Membros dos órgãos autárquicos	5.504,03
02	010114	Subsídio de férias e de Natal	1.484.843,73
02	01011401	Pessoal dos quadros	1.110.027,44
02	0101140101	Pessoal Transitado de anterior nomeação definitiva	1.110.027,44
02	01011402	Pessoal em qualquer outra situação	374.816,29
02	010115	Remunerações por doença e maternidade/paternidade	373.990,06
02	0102	Abonos variáveis ou eventuais	308.301,27
02	010202	Horas extraordinárias	170.183,99
02	010204	Ajudas de custo	12.695,33
02	010205	Abono para falhas	16.491,43
02	010210	Subsídio de trabalho nocturno	68.267,47
02	010211	Subsidio de turno	26.501,55
02	010212	Indemnizações por cessação de funções	6.065,25
02	010213	Outros suplementos e prémios	8.096,25
02	0103	Segurança social	2.383.336,44
02	010301	Encargos com a saúde	230.543,58
02	010302	Outros encargos com a saúde	177.106,81
02	010303	Subsídio familiar a criança e jovens	118.827,21
02	010304	Outras prestações familiares	41.791,85
02	010305	Contribuições para a segurança social	1.646.925,56
02	01030501	Assistência na doença dos funcionários públicos	1.365,00
02	01030502	Segurança social dos funcionários públicos	1.158.132,67
02	0103050201	Caixa Geral de Aposentações	1.142.658,91

# Fluxos de Caixa

**Município de Barcelos**

Ano: 2009

(designação da autarquia local)

(unidade: €)

## Pagamentos

Total das Despesas Orçamentais		55.233.260,14	
Despesas Correntes		34.831.572,86	
02	0103050202	Regime Geral	15.473,76
02	01030503	Segurança social-Regime geral	487.427,89
02	010306	Acidentes em serviço e doenças profissionais	43.820,90
02	010308	Outras pensões	551,60
02	010309	Seguros	123.768,93
02	01030901	Seguros acidentes trabalho e doenças profissionais	123.768,93
02	02	Aquisição de bens e serviços	11.323.657,73
02	0201	Aquisição de bens	2.627.434,75
02	020101	Matérias-primas e subsidiárias	119.350,91
02	020102	Combustíveis e lubrificantes	503.080,29
02	02010201	Gasolina	17.208,67
02	02010202	Gasóleo	454.180,03
02	02010299	Outros	31.691,59
02	020104	Limpeza e higiene	23.437,29
02	020107	Vestuário e artigos pessoais	13.647,77
02	020108	Material de escritório	122.626,50
02	020109	Produtos químicos e farmacêuticos	2.024,61
02	020112	Material de transporte-Peças	101.558,40
02	020113	Material de consumo hoteleiro	9.096,46
02	020114	Outro material-Peças	32.350,45
02	020115	Prémios, condecorações e ofertas	74.107,28
02	020116	Mercadorias para venda	1.450.105,63
02	02011602	Electricidade	1.447.918,13
02	02011603	Outras	2.187,50
02	020117	Ferramentas e utensílios	11.428,96
02	020118	Livros e documentação técnica	3.979,71
02	020119	Artigos honoríficos e de decoração	693,83
02	020120	Material de educação, cultura e recreio	26.374,70
02	020121	Outros bens	133.571,96
02	02012101	Aquisição de Materiais de Construção	63.365,94
02	02012105	Aquisição de Outros Materiais	41.319,02
02	02012106	Outros	28.887,00
02	0202	Aquisição de serviços	8.696.222,98
02	020201	Encargos das instalações	822.909,14
02	02020101	Escolas e Jardins Infância	392.066,89
02	02020102	Outros	430.842,25
02	020202	Limpeza e higiene	83.334,79
02	020203	Conservação de bens	129.050,03
02	020209	Comunicações	246.290,07
02	020210	Transportes	2.192.302,09
02	02021001	Transportes Escolares	2.183.729,09
02	02021002	Outros	8.573,00
02	020211	Representação dos serviços	18.687,39
02	020212	Seguros	196.446,39
02	020213	Deslocações e estadas	44.483,75
02	020214	Estudos, pareceres, projectos e consultadoria	107.514,14

## Fluxos de Caixa

Município de Barcelos

Ano: 2009

(designação da autarquia local)

(unidade: €)

## Pagamentos

## Total das Despesas Orçamentais

55.233.260,14

## Despesas Correntes

34.831.572,86

02	020215	Formação	35.027,12
02	020216	Seminários, exposições e similares	151.136,77
02	020217	Publicidade	190.377,57
02	020218	Vigilância e segurança	589.801,25
02	020219	Assistência técnica	21.291,97
02	020220	Outros trabalhos especializados	963.701,49
02	02022001	Tratamento de resíduos	823.434,97
02	02022002	Outros	140.266,52
02	020222	Serviços de saúde	24.235,20
02	020224	Encargos de cobrança de receitas	304.013,58
02	020225	Outros serviços	2.575.620,24
02	02022501	Rendas	227.278,71
02	02022503	Aquisição de Serviços	359.203,66
02	02022504	Vigilância florestal	27.747,05
02	02022505	Cantinas Escolares	1.894.646,04
02	02022599	Outros	66.744,78
02	03	Juros e outros encargos	1.453.532,54
02	0301	Juros da dívida pública	1.453.532,54
02	030103	Socied.financ.-Bancos e outras instit. financeiras	1.453.532,54
02	03010302	Empréstimos de médio e longo prazos	1.453.532,54
02	0301030202	C.G.D. (Investimento - 12.469.947 Euros)	323.607,61
02	0301030203	C.G.D. (Linha B.E.I. - 2.068.315 Euros)	37.587,25
02	0301030204	B.T.A. (Investimento - 9.975.958 Euros)	268.835,66
02	0301030205	C.G.D. (Linha Crédito III QCA - 2.210.248 Euros)	44.038,04
02	0301030206	B.C.P. (Investimento - 15.000.000 Euros)	571.649,98
02	0301030207	C.G.D. (Obras participadas- 396.017 Euros)	14.084,94
02	0301030208	C.G.D. (Obras participadas - 299.953 Euros)	10.668,28
02	0301030209	C.G.D. (Financiamento 2.267.626 Euros)	97.068,74
02	0301030210	C.G.D. (Investimento -2.500.000 Euros)	85.992,04
02	04	Transferências correntes	3.705.188,95
02	0405	Administração local	630.437,13
02	040501	Continente	630.437,13
02	04050102	Freguesias	565.901,13
02	04050104	Associações de municípios	61.136,00
02	04050108	Outros	3.400,00
02	0405010899	Outros	3.400,00
02	0407	Instituições sem fins lucrativos	2.062.009,51
02	040701	Instituições sem fins lucrativos	2.062.009,51
02	04070101	Associações e Organizações Desportivas	398.883,45
02	04070102	Associações Humanitárias e de Assistência Social	48.500,00
02	04070103	Outras Associações e Organizações	251.016,56
02	04070104	Agrupamentos escolares, Assoc. de Pais e Outras	1.363.609,50
02	0408	Famílias	1.012.742,31
02	040802	Outras	1.012.742,31
02	05	Subsídios	3.634.562,31
02	0501	Sociedades e quase-sociedades não financeiras	3.634.562,31

*boletim*

*[Handwritten signatures and initials]*

*Chuel* *117*

# Fluxos de Caixa

**Município de Barcelos**

Ano: 2009

(designação da autarquia local)

(unidade: €)

## Pagamentos

<b>Total das Despesas Orçamentais</b>		<b>55.233.260,14</b>
<b>Despesas Correntes</b>		<b>34.831.572,86</b>
02	050101 Públicas	3.634.562,31
02	05010101 Empresas públicas municipais e intermunicipais	3.634.562,31
02	0501010101 EMEC	2.301.429,00
02	0501010102 EMD	1.333.133,31
02	06 Outras despesas correntes	989.297,63
02	0602 Diversas	989.297,63
02	060201 Impostos e taxas	34.037,79
02	060203 Outras	955.259,84
02	06020301 Outras restituições	761.770,83
02	06020302 IVA pago	107.252,38
02	06020304 Serviços bancários	5.585,27
02	06020305 Outras	80.651,36
<b>Despesas Capital</b>		<b>20.337.888,04</b>
02	07 Aquisição de bens de capital	10.582.616,47
02	0701 Investimentos	10.582.616,47
02	070101 Terrenos	43.014,87
02	070102 Habitações	326.978,91
02	07010201 Construção	326.978,91
02	070103 Edifícios	1.396.584,33
02	07010301 Instalações de serviços	199.094,74
02	07010304 Creches	219.438,45
02	07010305 Escolas	675.103,72
02	07010307 Outros	302.947,42
02	070104 Construções diversas	7.617.630,86
02	07010401 Viadutos, arruamentos e obras complementares	3.015.274,84
02	07010402 Sistemas de drenagem de águas residuais	181.970,33
02	07010404 Iluminação pública	710,70
02	07010406 Instalações desportivas e recreativas	226.563,23
02	07010407 Captação e distribuição de água	59.151,20
02	07010408 Viação rural	3.346.834,95
02	07010409 Sinalização e trânsito	172.084,46
02	07010412 Cemitérios	22.965,00
02	07010413 Outros	592.076,15
02	070106 Material de transporte	258.352,79
02	07010601 Recolha de resíduos	162.073,15
02	07010602 Outro	96.279,64
02	070107 Equipamento de informática	84.807,03
02	070108 Software informático	28.984,42
02	070109 Equipamento administrativo	60.291,84
02	070110 Equipamento básico	622.744,06
02	07011001 Equipamento de recolha de resíduos	72.354,26
02	07011002 Outro	550.389,80
02	070111 Ferramentas e utensílios	7.116,57
02	070112 Artigos e objectos de valor	21.974,23
02	070115 Outros investimentos	114.136,56
02	08 Transferências de capital	6.084.392,76

*Isabel*  
*Fam. [Signature]*

*[Signature]*

# Fluxos de Caixa

**Município de Barcelos**

Ano: 2009

(designação da autarquia local)

(unidade: €)

## Pagamentos

<b>Total das Despesas Orçamentais</b>		<b>55.233.260,14</b>
<b>Despesas Capital</b>		<b>20.337.888,04</b>
02	0805 Administração local	3.134.113,13
02	080501 Continente	3.134.113,13
02	08050102 Freguesias	3.134.113,13
02	0807 Instituições sem fins lucrativos	924.090,08
02	080701 Instituições sem fins lucrativos	924.090,08
02	0808 Famílias	2.026.189,55
02	080802 Outras	2.026.189,55
02	09 Activos financeiros	149.500,00
02	0907 Acções e outras participações	149.500,00
02	090701 Socied.e quase socied.não financeiras-Privadas	49.500,00
02	09070101 Fundação Alter Real	25.000,00
02	09070102 Parceria Publico- Privadas	24.500,00
02	090702 Socied.e quase socied.não financeiras-Públicas	100.000,00
02	09070201 Empresa Municipal Educação e Cultura de Barcelos	100.000,00
02	10 Passivos financeiros	3.162.511,24
02	1006 Empréstimos a médio e longo prazos	3.162.511,24
02	100603 Socied.financ.-Bancos e outras instit. financeiras	3.162.511,24
02	10060302 C.G.D. (Investimento - 12.469.947 Euros)	836.356,59
02	10060303 C.G.D. (Linha B.E.I - 2.068.315 Euros)	322.851,62
02	10060304 B.T.A. (Investimento - 9.975.958 Euros)	674.051,20
02	10060305 B.C.P. (Investimento - 15 000 000 Euros)	881.285,68
02	10060306 C.G.D. (Linha credito III QCA - 2.210.248 Euros)	185.304,13
02	10060307 C.G.D. (Obras participadas 396.017 Euros)	39.601,70
02	10060308 C.G.D. (Obras participadas 299.953 Euros)	29.995,30
02	10060309 C.G.D. (Investimento 2.267.626 Euros)	104.236,27
02	10060310 C.G.D. (Investimento 2.500.000 Euros)	88.828,75
02	11 Outras despesas de capital	358.867,57
02	1102 Diversas	358.867,57
02	110201 Restituições	358.867,57
<b>Operações de Tesouraria</b>		<b>2.560.201,81</b>
<b>Saldo para a Gerência Seguinte</b>		<b>1.990.587,76</b>
	Execução Orçamental	157.036,44
	Operações de Tesouraria	1.833.551,32
<b>Total ....</b>		<b>59.784.049,71</b>

ORGÃO EXECUTIVO

Em .... de ..... de .....

.....

ORGÃO DELIBERATIVO

Em .... de ..... de .....

.....

*Handwritten signatures and notes in blue ink, including the name 'F. Almeida' and other illegible signatures.*

## Transferências Correntes Concedidas para 2009

Município de Barcelos

Ano: 2009  
(unidade: €)

Disposições Legais	Entidade	Valor	Observações
a)	A CAPOEIRA-COMPANHIA DE TEATRO DE BARCELOS	4.500,00	
a)	A.P.E.S.E. - ASSOCIAÇÃO PAIS ESCOLA SANTA EUGÉNIA	12.475,89	
a)	A.P.M.- ASSOCIAÇÃO DE PAIS DE MANHENTE	21.591,78	
a)	ACADEMIA DOS PATINS	4.250,00	
a)	ACADÉMICO FUTEBOL CLUBE MARTIM	3.160,00	
a)	ACULDEPE - ASSOCIAÇÃO CULTURAL E DESPORTIVA DE PEREIRA	1.890,00	d)
a)	ADELINA COSTA FERREIRA	650,00	
a)	ADELINA OLIVEIRA SILVA MACEDO	1.800,00	
a)	ADELINO CARNEIRO DA SILVA	600,00	
a)	ADRIANA REGINA LONGRAS GONÇALVES	1.000,00	
a)	Afonso da Costa Pereira	1.200,00	d)
a)	AGRUPAMENTO 1203 DO C.N.E. DE S.TIAGO DE COSSOURADO	300,00	
a)	AGRUPAMENTO 829 DO C.N.E. DE FRAGOSO	300,00	
a)	AGRUPAMENTO DE ESCOLAS ABEL VARZIM	25.939,13	c)
a)	AGRUPAMENTO DE ESCOLAS BRAGA OESTE	15.255,75	c)
a)	AGRUPAMENTO DE ESCOLAS CÁVADO SUL	36.995,25	c)
a)	AGRUPAMENTO DE ESCOLAS DE MANHENTE	19.803,25	c)
a)	AGRUPAMENTO DE ESCOLAS GONÇALO NUNES	37.901,25	c)
a)	AGRUPAMENTO DE ESCOLAS VALE D ESTE	21.629,25	c)
a)	AGRUPAMENTO DE ESCOLAS VALE DO TAMEL	34.413,38	c)
a)	AGRUPAMENTO VERTICAL DE ESCOLAS DE FRAGOSO	14.297,13	c)
a)	AGRUPAMENTO VERTICAL DE ESCOLAS DE VILA COVA	9.574,00	c)
a)	AIDIL CELCIA BRITO ANDRADE	3.600,00	
a)	ALBERGARIA RESIDENCIAL DO TERÇO - DE FILIPE SOUSA, LDA	8.118,00	d)
a)	ALBERTINA FERREIRA COSTA	600,00	d)
a)	ALBERTO JAIME DA COSTA CABRAL	1.000,00	d)
a)	ALBERTO SILVA FERREIRA	1.500,00	d)
a)	ALBINA MARIA MARTINS BARBOSA	900,00	d)
a)	ALCINA MARIA COSTA OLIVEIRA	1.200,00	d)
a)	ALCINA MARIA LISBOA MOURA	700,00	d)
a)	ALESSANDRA MARIA SAMPAIO DA SILVA BITTENCOURT	1.500,00	d)
a)	ALICE FERNANDA DE ARAUJO VINHAS	2.100,00	d)
a)	ALMERINDA DA SILVA FERNANDES	600,00	d)
a)	ALVARO MARTINS FERNANDES	900,00	d)
a)	AMANDA FILIPA FERREIRA DORES	1.500,00	d)



## Transferências Correntes Concedidas para 2009

Município de Barcelos

Disposições Legais	Entidade	Valor	Ano: 2009 (unidade: €)	Observações
a)	AMBROSINA RODRIGUES PINHEIRO SILVA	1.775,00		d)
a)	AMIGOS DA MONTANHA-ASSOCIAÇÃO MONTANHISMO DE	5.196,39		
a)	ANA CARINA SANTOS DURÃES	1.000,00		
a)	ANA CRISTINA PALMEIRA CORREIA	2.250,00		d)
a)	ANA CRISTINA ROSAS SOUSA	1.500,00		
a)	ANA DA SILVA COELHO	1.800,00		d)
a)	ANA DE JESUS FERREIRA VIEIRA	1.800,00		d)
a)	ANA ELISABETE FERNANDES SILVA FERREIRA	1.000,00		
a)	ANA FARIA CAPA	1.200,00		d)
a)	ANA FILIPA MIRANDA SOARES	2.250,00		
a)	ANA ISABEL LOPES FERREIRA	1.000,00		
a)	ANA LOPES VIEIRA	600,00		d)
a)	ANA LUÍSA GONÇALVES ESTEVES	1.500,00		
a)	ANA MARIA BARBOSA GOMES	1.800,00		d)
a)	ANA MARIA DE SÁ E SILVA	1.050,00		d)
a)	ANA MARIA FERNANDES ROCHA	1.800,00		d)
a)	ANA MARIA NUNES FERREIRA	1.200,00		d)
a)	ANA MARIA PEREIRA DA COSTA	750,00		d)
a)	ANA PATRÍCIA RODRIGUES CARVALHO ROSA	1.000,00		
a)	ANA PAULA CAMPINHO MOREIRA	1.500,00		d)
a)	ANA PAULA CARDOSO BORGES	1.800,00		d)
a)	ANA PAULA CARDOSO FERNANDES	1.000,00		d)
a)	ANA PEREIRA DUARTE	1.800,00		d)
a)	ANA RITA SILVA CARDOSO	1.500,00		
a)	ANA ROSA DA SILVA COUTO	600,00		
a)	ANA SOUSA MIRANDA	200,00		d)
a)	ANABELA DE JESUS COUTINHO CARIDADE	300,00		d)
a)	ANABELA FERREIRA AMORIM	1.800,00		d)
a)	ANDRÉ ALMEIDA SANTANA CAPITO	1.650,00		d)
a)	ANDRÉ JOÃO CRAVEIRO DE CARVALHO	1.650,00		d)
a)	ANDRÉ JOÃO PIMENTA	2.500,00		
a)	ANDREIA CRISTINA MAGALHÃES GONÇALVES BARBOSA	1.550,00		d)
a)	ANDREIA FILIPA SOUSA CARREIRA	2.250,00		
a)	ANDREIA REGINA RAMOS SILVA	486,00		
a)	ANGELA MARIA PASSOS CARDOSO	1.200,00		d)

## Transferências Correntes Concedidas para 2009

Município de Barcelos

Disposições Legais	Entidade	Valor	Ano: 2009 (unidade: €)	Observações
a)	ANGELINA CARDOSO OLIVEIRA BARROSO	1.800,00		d)
a)	ANÍBAL ANTÓNIO SÁ DA COSTA LOPEZ	1.500,00		
a)	ANÍBAL SOUSA CAMPELO	1.000,00		
a)	ANTÓNIA DE JESUS GOMES SILVA	1.200,00		d)
a)	ANTONIO CARLOS PINA ZEFERINO	250,00		
a)	ANTÓNIO DE AZEVEDO MONTEIRO	1.800,00		d)
a)	ANTÓNIO DO NASCIMENTO FERREIRA	1.500,00		d)
a)	ANTONIO DOMINGUES DE ABREU DO MONTE	1.000,00		d)
a)	ANTONIO FERNANDES DANTAS	125,00		
a)	Antonio Fernandes Jardim	1.000,00		
a)	ANTÓNIO FERNANDO LEITE MACHADO	2.250,00		d)
a)	ANTONIO JORGE ESTEVES DA SILVA	500,00		
a)	ANTÓNIO LOPES PEREIRA	1.800,00		d)
a)	ANTONIO MIRANDA FERREIRA	900,00		d)
a)	ANTONIO PEREIRA ALVES	1.650,00		d)
a)	ANTONIO PEREIRA CAMPOS	1.200,00		d)
a)	ANTONIO PEREIRA FERREIRA	700,00		d)
a)	ANTÓNIO SOUSA PEREIRA	600,00		d)
a)	ANTONIO TORRES RIBEIRO	900,00		d)
a)	APAC - ASSOCIAÇÃO DE PAIS E AMIGOS DE CRIANÇAS	125,00		
a)	APACEJIG-ASSOCIAÇÃO DE PAIS E AMIGOS ESCOLA E J. I. DE	18.261,78		
a)	APAEJIL - ASSOCIAÇÃO PAIS ALUNOS ESCOLAS E JARDIM INFÂNCIA	22.336,78		
a)	APAJIV - ASSOCIAÇÃO DE PAIS DOS ALUNOS DO J.I. DA VÁRZEA	15.951,78		
a)	APEEB - ASSOCIAÇÃO DE PAIS E ENC. EDUCAÇÃO DE BARQUEIROS	20.995,89		
a)	APEEG- ASSOC.PAIS E. EDUC. DA ESCOLA E J.I. FREGUESIA	10.735,89		
a)	APEMO-ASSOCIAÇÃO DE PAIS DA ESCOLA 1º CICLO E J. INFÂNCIA DE	11.275,89		
a)	APS - ASSOCIAÇÃO DE PAIS DA EB1 + J.I. DA SILVA	19.568,78		
a)	APTUR - ASSOCIAÇÃO PORTUGUESA DE TURISMO	50.000,00		
a)	ARMANDO DOS SANTOS NASCIMENTO	1.500,00		d)
a)	ARMANDO MANUEL PEREIRA VILAS BOAS	1.025,00		d)
a)	ARMINDA ABILHEIRA DA SILVA	1.200,00		d)
a)	ARMINDA BARBOSA ANTUNES	900,00		d)
a)	ARMINDA MARIA MARQUES GOMES CRUZ	900,00		d)
a)	ARMINDA MARIA NOVO GONÇALVES REGUFE	1.750,00		d)
a)	ARMINDA MARIA SOUSA AZEVEDO LEAL	1.650,00		d)

## Transferências Correntes Concedidas para 2009

Município de Barcelos

Ano: 2009  
(unidade: €)





Disposições Legais	Entidade	Valor	Observações
a)	ARMINDA SACRAMENTO LOPES	1.800,00	d)
a)	ASSOC. PAIS ENC. EDUC. ALUNOS DO JI E ESCOLA COSSOURADO	12.025,89	
a)	ASSOC. PAIS ENC. EDUC. DO J.I. E ESCOLA 1º CICLO DE AIRO	11.575,89	
a)	ASSOC. PAIS ENC. EDUC. ESCOLA ENSINO DE VILA FRESCAINHA S.	4.320,00	
a)	ASSOC. PAIS ENC. EDUCAÇÃO ALUNOS ESCOLA 1º CICLO ENSINO	7.560,00	
a)	ASSOC. PAIS E.E.A.D.A.E. DO 1 C.E.B.E. J.I. AREIAS S. VICENTE	10.675,89	
a)	ASSOCIAÇÃO AMIMUOLA	8.500,00	
a)	ASSOCIAÇÃO BALUGANENSE CULTURA E DESPORTO	1.875,00	
a)	ASSOCIAÇÃO CLUBE MOTO GALOS DE BARCELOS	5.300,00	
a)	ASSOCIAÇÃO CULTURAL "MOTOCAVAQUINHOS"	300,00	
a)	ASSOCIAÇÃO CULTURAL DE ABADE DE NEIVA	562,50	
a)	ASSOCIAÇÃO CULTURAL DESP.REC.DE FORNELOS	500,00	
a)	ASSOCIAÇÃO CULTURAL DESPORTIVA E RECREATIVA DE CAMBESES	2.190,00	
a)	ASSOCIAÇÃO CULTURAL DO MONTE DE FRALÃES	3.375,00	
a)	ASSOCIAÇÃO CULTURAL E DESPORTIVA ALCAIDES DE FARIA	1.785,00	
a)	ASSOCIAÇÃO CULTURAL E DESPORTIVA DE CARAPEÇOS	7.425,00	
a)	ASSOCIAÇÃO CULTURAL E RECREATIVA DE RORIZ	10.800,00	
a)	ASSOCIAÇÃO CULTURAL, DESPORTIVA E SOCIAL DE MINHOTAES	300,00	
a)	ASSOCIAÇÃO DE ESTUDANTES DO IPCA	5.510,00	
a)	ASSOCIAÇÃO DE FUTEBOL POPULAR DE BARCELOS	15.000,00	
a)	ASSOCIAÇÃO DE MUNICÍPIOS DO VALE DO CÁVADO	16.700,00	
a)	ASSOCIAÇÃO DE MUNICÍPIOS PORTUGUESES DO VINHO	1.600,00	
a)	ASSOCIAÇÃO DE PAIS DA ESCOLA E JARDIM DE AREIAS DE VILAR	20.031,78	
a)	ASSOCIAÇÃO DE PAIS DA ESCOLA 1º CICLO E JARDIM DE INFÂNCIA	19.491,78	
a)	ASSOCIAÇÃO DE PAIS DA ESCOLA EB1/JI DE VILAR DO MONTE	2.760,00	
a)	ASSOCIAÇÃO DE PAIS DA ESCOLA PRIMÁRIA DOS PENEDOS	18.180,00	
a)	ASSOCIAÇÃO DE PAIS DE ALDÃO - VILA F. S. MARTINHO	24.951,78	
a)	ASSOCIAÇÃO DE PAIS DE ALUNOS DO ENSINO BÁSICO DA VÁRZEA	6.480,00	
a)	ASSOCIAÇÃO DE PAIS DE CRUZEIRO - CREIXOMIL	5.306,74	
a)	ASSOCIAÇÃO DE PAIS DE OLIVEIRA	13.145,89	
a)	ASSOCIAÇÃO DE PAIS DE SILVEIROS	9.595,89	
a)	ASSOCIAÇÃO DE PAIS DO JARDIM DE INFANCIA BARCELOS 3	17.031,78	
a)	ASSOCIAÇÃO DE PAIS DO JARDIM DE INFÂNCIA DE BARCELINHOS	15.879,78	
a)	ASSOCIAÇÃO DE PAIS DO JARDIM DE INFÂNCIA DE FRAGOSO	23.307,67	
a)	ASSOCIAÇÃO DE PAIS DOS ALUNOS DE ALVELOS	12.835,89	

## Transferências Correntes Concedidas para 2009

Município de Barcelos

Ano: 2009  
(unidade: €)

Disposições Legais	Entidade	Valor	Observações
a)	ASSOCIAÇÃO DE PAIS E AMIGOS DAS CRIANÇAS DA EB1 DE	11.125,89	
a)	ASSOCIAÇÃO DE PAIS E AMIGOS DAS CRIANÇAS DA ESCOLA DE	8.909,10	
a)	ASSOCIAÇÃO DE PAIS E AMIGOS DAS CRIANÇAS INADAPTADAS-	350,00	
a)	ASSOCIAÇÃO DE PAIS E AMIGOS DAS ESCOLAS PRÉ-BÁSICA DA	19.011,78	
a)	ASSOCIAÇÃO DE PAIS E AMIGOS DOS ALUNOS DE PANQUE	10.675,89	
a)	ASSOCIAÇÃO DE PAIS E ENC. EDUC. J.I. DE IGREJA GALEGOS STA	37.427,67	
a)	ASSOCIAÇÃO DE PAIS E ENC. EDUCAÇÃO DO JARDIM INFÂNCIA	17.631,78	
a)	ASSOCIAÇÃO DE PAIS E ENC. EDUCAÇÃO EB1 DE RORIZ	7.560,00	
a)	ASSOCIAÇÃO DE PAIS E ENC. EDUCAÇÃO EB1/J. INFÂNCIA DE	18.111,78	
a)	ASSOCIAÇÃO DE PAIS E ENC. EDUCAÇÃO ESCOLA 1º CICLO E JI DE	8.815,89	
a)	ASSOCIAÇÃO DE PAIS E ENC. EDUCAÇÃO ESCOLA EB1/JI ANTÓNIO	27.831,78	
a)	ASSOCIAÇÃO DE PAIS E ENC. EDUCAÇÃO JARDIM INFÂNCIA SAMO -	11.275,89	
a)	ASSOCIAÇÃO DE PAIS E ENCARREGADOS DE EDUCAÇÃO DA EB 2,3	6.688,92	
a)	ASSOCIAÇÃO DE PAIS E ENCARREGADOS DE EDUCAÇÃO DA EB1 DE	10.318,00	
a)	ASSOCIAÇÃO DE PAIS E ENCARREGADOS DE EDUCAÇÃO DA EB1	20.780,00	
a)	ASSOCIAÇÃO DE PAIS E ENCARREGADOS DE EDUCAÇÃO DA EB1	14.983,10	
a)	ASSOCIAÇÃO DE PAIS E ENCARREGADOS DE EDUCAÇÃO EB1 E J.	3.770,00	
a)	ASSOCIAÇÃO DE PAIS EB1 E J.I. DE PONTES - TAMEL S. VERÍSSIMO	22.170,78	
a)	ASSOCIAÇÃO DE PAIS EB1 E JARDIM DE INFÂNCIA DE FORNELOS	8.466,92	
a)	ASSOCIAÇÃO DE PAIS ENC. EDUCAÇÃO ESCOLA 1º CICLO E J.	32.549,67	
a)	ASSOCIAÇÃO DE PAIS ENC. EDUCAÇÃO ESCOLA DO 1º CICLO DE	12.385,89	
a)	ASSOCIAÇÃO DE PAIS ENCARRREGADOS EDUCAÇÃO ALUNOS	29.911,78	
a)	ASSOCIAÇÃO DE PAIS ENCARRREGADOS EDUCAÇÃO ESCOLA	22.521,78	
a)	ASSOCIAÇÃO DE PAIS ESCOLA Nº 1 E JARDIM DE INFÂNCIA DE	22.416,12	
a)	ASSOCIAÇÃO DE PAIS J. INFÂNCIA E ESCOLA EB1 DA MOTA-	1.952,37	
a)	ASSOCIAÇÃO DE PAIS JARDIM DE INFÂNCIA DE RORIZ	15.411,78	
a)	ASSOCIAÇÃO DESP. CULT. REC. DE SILVEIROS	1.845,00	
a)	ASSOCIAÇÃO DESP. RECR.CULTURAL FONTE COBERTA	1.860,00	
a)	ASSOCIAÇÃO DESPORTIVA DA CARREIRA	2.355,00	
a)	ASSOCIAÇÃO DESPORTIVA DE BARCELOS	9.000,00	
a)	ASSOCIAÇÃO DESPORTIVA DE CARVALHAL	19.503,45	
a)	ASSOCIAÇÃO DESPORTIVA DE MILHAZES	2.130,00	
a)	ASSOCIAÇÃO DESPORTIVA E CULTURAL DE BASTUÇO S. JOÃO	4.690,00	
a)	ASSOCIAÇÃO DESPORTIVA E CULTURAL DE TREGOSA	5.300,00	
a)	ASSOCIAÇÃO DESPORTIVA E RECREATIVA JUVENTUDE DE V.F.S.	1.965,00	

## Transferências Correntes Concedidas para 2009

Município de Barcelos

Ano: 2009  
(unidade: €)

Disposições Legais	Entidade	Valor	Observações
a)	ASSOCIAÇÃO DESPORTIVA RECREATIVA E CULTURAL ÁGUIAS DE	1.920,00	
a)	ASSOCIAÇÃO DESPORTIVA, CULTURAL E RECREATIVA ÁGUIAS DE S.	2.895,00	
a)	ASSOCIAÇÃO DESPORTIVA, RECREATIVA E CULTURAL DE GILMONDE	200,00	
a)	ASSOCIAÇÃO DIABÉTICOS DO MINHO	1.200,00	
a)	ASSOCIAÇÃO EQUESTRE DE LIJO	300,00	
a)	ASSOCIAÇÃO FLORESTAL DO CÁVADO	15.000,00	
a)	ASSOCIAÇÃO MOTARD DE ABADÉ DO NEIVA	300,00	
a)	ASSOCIAÇÃO NACIONAL DE MUNICÍPIOS PORTUGUESES	6.329,00	
a)	ASSOCIAÇÃO PAIS DA ESCOLA ABADE NEIVA	12.835,89	
a)	ASSOCIAÇÃO PAIS DA ESCOLA E JARDIM INFÂNCIA DAS CARVALHAS	8.300,00	
a)	ASSOCIAÇÃO PAIS E ENC. EDUCAÇÃO AGRUPAMENTO DE ESCOLAS	8.230,00	
a)	ASSOCIAÇÃO PAIS E ENC. EDUCAÇÃO J. INFÂNCIA E ESCOLA 1º	2.399,28	
a)	ASSOCIAÇÃO PAIS ENC. EDUC. ESCOLA 1º CICLO E. BÁSICO J.	19.191,78	
a)	ASSOCIAÇÃO PAIS ENC. EDUCAÇÃO E. B. INTEGRADA DE VILA COVA	5.400,00	
a)	ASSOCIAÇÃO PAIS ENC. EDUCAÇÃO J.I. E ESCOLA DE MILHAZES	13.731,89	
a)	ASSOCIAÇÃO PAIS ENC. EDUCAÇÃO J.INF. E ESCOLA 1º CICLO DE	7.910,19	
a)	ASSOCIAÇÃO PAIS ENCARREGADOS EDUCAÇÃO ALUNOS EB1 DE	300,00	
a)	ASSOCIAÇÃO PAIS ENCARREGADOS EDUCAÇÃO ESCOLA EB1/JI DE	7.020,00	
a)	ASSOCIAÇÃO PAIS ENCARREGADOS EDUCAÇÃO ESCOLA VILA BOA	24.111,78	
a)	ASSOCIAÇÃO PERELHAL SOLIDARIO	300,00	
a)	ASSOCIAÇÃO PORTUGUESA DE PARAMILOIDOSE	24.000,00	
a)	ASSOCIAÇÃO PORTUGUESA VETERANOS DE GUERRA NUCLEO	1.020,00	
a)	ASSOCIAÇÃO RECREATIVA CULTURAL ÁGUIAS ALVELOS	17.280,00	
a)	ASSOCIAÇÃO RECREATIVA E CULTURAL DA VÁRZEA	10.720,00	
a)	ASSOCIAÇÃO RECREATIVA E CULTURAL DE ARCOZELO	4.800,00	
a)	ASSOCIAÇÃO RECREATIVA E CULTURAL DE COSSOURADO	1.890,00	
a)	ASSOCIAÇÃO RECREATIVA E CULTURAL DE MIDÕES	2.040,00	
a)	ASSOCIAÇÃO RECREATIVA E CULTURAL DE SEQUEADE	6.225,00	
a)	ASSOCIAÇÃO ROCK NA BARRAGEM	5.000,00	
a)	ASSOCIAÇÃO SOCIAL CULTURAL E RECREATIVA DE CHORENTE	7.610,00	
a)	ASSOCIAÇÃO ZOOM	1.500,00	
a)	AUGUSTO MANUEL PALMEIRA DA SILVA PIMENTA	1.650,00	
a)	AUGUSTO RODRIGUES PEREIRA	1.200,00	
a)	AURÉLIO MEIRELES DE MAGALHÃES	975,00	
a)	AURORA MARIA SOUSA FERNANDES	1.600,00	

d)
   
 d)
   
 d)
   
 d)

## Transferências Correntes Concedidas para 2009

Município de Barcelos

Ano: 2009  
(unidade: €)

Disposições Legais	Entidade	Valor	Observações
a)	BALBINA MACHADO EIRA	0,00	d)
a)	BANDA DE MÚSICA DE OLIVEIRA	14.700,00	
a)	BARCELOS ACTIVO - ASSOCIAÇÃO DOS MOVIMENTOS ARTÍSTICOS	3.000,00	
a)	BASQUETE CLUBE DE BARCELOS	2.500,00	
a)	BEATRIZ DOS SANTOS VILAS BOAS	1.200,00	d)
a)	BEATRIZ MORAES TEODORO	1.800,00	d)
a)	BENVINDA ALVES LOUREIRO	725,00	d)
a)	BERNARDINA ALEXANDRE RIBEIRO	1.500,00	d)
a)	BERTA DA CONCEIÇÃO LOPES MIRANDA	1.800,00	d)
a)	BOZHENA SALYUK	1.800,00	d)
a)	BRUNA SORAIA GOMES CRUZ	1.500,00	
a)	BRUNO ANÍBAL MIRANDA DANTAS	1.500,00	d)
a)	BRUNO TIAGO GOMES MACHADO	1.240,00	
a)	CAMILO GOMES DA SILVA ARAUJO	1.800,00	d)
a)	CARINA MARCIA CARVALHO TEIXEIRA	1.000,00	
a)	CARINA SOFIA MATOS TORRES	1.125,00	d)
a)	CARLA ALVES FARIA	2.100,00	d)
a)	CARLA CRISTINA MIRANDA COELHO	1.800,00	d)
a)	CARLA CRISTINA PEREIRA CAMPOS	1.950,00	d)
a)	CARLA DA CONCEIÇÃO AMORIM PONTES	1.800,00	d)
a)	CARLA ISABEL DA COSTA MARTINS	1.800,00	d)
a)	CARLA MANUELA GONÇALVES FARIA	1.500,00	
a)	CARLA MARIA CHAGAS MIRANDA	1.800,00	
a)	CARLA PATRÍCIA CAMPOS DA SILVA	1.750,00	d)
a)	CARLA PATRÍCIA DOS SANTOS GONÇALVES	1.800,00	d)
a)	CARLA SOFIA COSTA ALMEIDA	1.120,00	
a)	CARLA SOFIA MIRANDA MARTINS	1.500,00	d)
a)	CARLOS ALBERTO DA SILVA CAMPOS	250,00	
a)	CARLOS ALBERTO FERNANDES MARTINS	900,00	d)
a)	CARLOS MANUEL DA SILVA GUERREIRO GONÇALVES RAMOS	1.800,00	d)
a)	CARLOS MANUEL FONSECA LOPES	30,00	
a)	CARLOS MANUEL MARQUES ALVES	1.375,00	d)
a)	CARLOS MANUEL PEREIRA FONSECA	0,00	d)
a)	CARMEN LUCI GOMES DA SILVA VILAS BOAS	400,00	d)
a)	CARMEN MARIA FERREIRA DE SOUSA GOMES	1.800,00	d)

## Transferências Correntes Concedidas para 2009

Município de Barcelos

Ano: 2009  
(unidade: €)

Disposições Legais	Entidade	Valor	Observações
a)	CAROLINA DA ROCHA GONÇALVES	1.500,00	d)
a)	CASA DE SANTA MARIA	275,00	
a)	CASA DO BENFICA DE BARCELOS	7.060,00	
a)	CASA DO MENINO DE DEUS	20.775,00	
a)	CASA DO POVO DE ALVITO	17.450,00	
a)	CASA DO POVO DE AREIAS	6.900,00	
a)	CASA DO POVO DE MARTIM	4.650,00	
a)	CASA DO POVO DE VIATODOS	29.175,89	
a)	CASA DO POVO DE VILA SÊCA	7.000,00	
a)	CATARINA DE JESUS FREITAS	1.500,00	d)
a)	CATARINA JOANA CARDOSO CLETO CRAVINO	1.500,00	d)
a)	CÉLIA DA SILVA	1.800,00	d)
a)	CENTRO CICLISTA DE BARCELOS	4.000,00	
a)	CENTRO CULTURAL DE BARCELOS	25.200,00	
a)	CENTRO DE ASSISTÊNCIA SOCIAL DE BALUGÃES	10.675,89	
a)	CENTRO DE BEM ESTAR SOCIAL DE ALHEIRA	20.931,78	
a)	CENTRO DE BEM-ESTAR SOCIAL DE BARQUEIROS	23.245,00	
a)	CENTRO DESPORTIVO E CULTURAL DE VIATODOS	7.910,00	
a)	CENTRO PAROQUIAL E SOCIAL DE ARCOZELO	42.480,00	
a)	CENTRO SOCIAL CULTURAL E RECREATIVO ABEL VARZIM	23.735,89	
a)	CENTRO SOCIAL DE AGUIAR	14.470,89	
a)	CENTRO SOCIAL DE CULTURA E RECREIO DA SILVA	7.600,00	
a)	CENTRO SOCIAL DE DURRÃES	13.555,89	
a)	CENTRO SOCIAL E PAROQUIAL DE FRAGOSO	6.560,00	
a)	CENTRO SOCIAL E PAROQUIAL DE GILMONDE	10.790,00	
a)	CENTRO SOCIAL E PAROQUIAL DE TREGOSA	5.275,00	
a)	CENTRO SOCIAL PAROQUIAL IMACULADO CORAÇÃO DE MARIA	50,00	
a)	CENTRO SOCIAL S. TEOTÓNIO	15.951,78	d)
a)	C/AB-CENTRO DE INFORMAÇÃO, MEDIAÇÃO E ARBITRAGEM DE	9.636,52	d)
a)	CIDÁLIA DA GRAÇA CORREIA DE SOUSA FERNANDES	1.500,00	
a)	CIDÁLIA SAMPAIO LIMA	1.800,00	
a)	CIRCULO CATÓLICO DE OPERÁRIOS DE BARCELOS	5.300,00	
a)	CLAUDIA ANDREIA CORREIA SANTOS	1.000,00	
a)	CLAUDIA LEANDRO DA SILVA ÂNGELO	1.625,00	d)
a)	CLEMENTINA BATISTA OLIVEIRA	1.500,00	d)

## Transferências Correntes Concedidas para 2009

Município de Barcelos

Ano: 2009  
(unidade: €)

Disposições Legais	Entidade	Valor	Observações
a)	CLUBE AUTOMÓVEL DE MINHO	20.000,00	
a)	CLUBE DE CAMPISMO E CARAVANISMO DE BARCELOS	9.000,00	
a)	CLUBE DE FUTEBOL "OS CERAMISTAS"	23.710,00	
a)	CLUBE DE KARATE DE BARCELOS	5.600,00	
a)	CLUBE DESPORTIVO JUVENTUDE SÃO PEDRO	1.725,00	
a)	COLÉGIO LA SALLE	3.000,00	
a)	COMUNIDADE INTERMUNICIPAL DO CÁVADO	38.107,00	
a)	CONCEIÇÃO SILVA MIRANDA ARAÚJO	1.500,00	
a)	CONFERÊNCIAS VICENTINAS DE BARCELOS	1.000,00	d)
a)	CRISTIANA ALVES VENTURA	1.000,00	
a)	CRISTIANA CARVALHO OLIVEIRA	1.000,00	
a)	CRISTIANA LUZIA MIRANDA SILVA	1.000,00	
a)	CRUZ VERMELHA PORTUGUESA - NUCLEO DE ALDREU	19.275,89	
a)	CRUZ VERMELHA PORTUGUESA - NÚCLEO DE BARCELOS	7.800,00	
a)	CRUZ VERMELHA PORTUGUESA - NÚCLEO DE CAMPO	5.000,00	
a)	CRUZ VERMELHA PORTUGUESA NÚCLEO MACIEIRA DE RATES	4.140,00	
a)	DANIEL DA SILVA GONÇALVES	1.000,00	
a)	DANIEL FERREIRA AMORIM	1.500,00	
a)	DANIELA ADRIANA LOPES SALGUEIRO	1.288,00	
a)	DANIELA FILIPA AZEVEDO AGRA	1.800,00	d)
a)	DANIELA GOMES CARVALHO	1.500,00	
a)	DANUSA BRASIL COZER	1.800,00	d)
a)	DAVID FERNANDES PEREIRA	1.675,00	d)
a)	DELFIN DOS ANJOS SARDINHA	1.800,00	d)
a)	DEOLINDA DA COSTA PEREIRA	1.000,00	d)
a)	DEOLINDA MIRANDA DA SILVA MOREIRA	1.200,00	d)
a)	DEOLINDA MOREIRA DA COSTA	1.950,00	d)
a)	DIANA RAQUEL FERNANDES RODRIGUES	1.000,00	d)
a)	DIDALVI - COOPERATIVA DE ENSINO DE ALVITO S. PEDRO	1.500,00	d)
a)	DIOGO EMANUEL DE PUGA MACIEL	200,00	
a)	DOMINGOS DE JESUS MEIRA SERRANO	1.800,00	
a)	EDITE DA CONCEIÇÃO FERREIRA LOPES	1.750,00	
a)	EDIVALDO JOSÉ DA TRINDADE	2.200,00	
a)	EDUARDO ALEXANDRE BARBOSA NEIVA	1.200,00	
a)	EDUARDO FERREIRA	600,00	



## Transferências Correntes Concedidas para 2009

Município de Barcelos

Ano: 2009  
(unidade: €)

Disposições Legais	Entidade	Valor	Observações
a)	EDUARDO GOMES PEREIRA	1.200,00	d)
a)	EDUARDO LUIS RIBEIRO CARVALHO TORRES	1.000,00	
a)	EDUARDO NASCIMENTO COSTA FALCÃO	54,59	
a)	EIXO ATLÂNTICO DO NOROESTE PENINSULAR	18.000,00	
a)	ELISA FARIA NEIVA	1.800,00	
a)	ELISABETE DA SILVA NEVES	1.650,00	d)
a)	ELISABETE FERNANDES CARVALHO	1.200,00	d)
a)	ELISABETE FERREIRA ASCENSO VILAS BOAS	600,00	d)
a)	ELISABETE MARIA OLIVEIRA SILVA	300,00	d)
a)	ELISABETE PEDRAS SILVA GONÇALVES	1.500,00	d)
a)	ELIZANGELA MARTINS LIMA BARBOSA	1.950,00	d)
a)	ELSA JOANA CARVALHO COUTINHO	1.000,00	
a)	ELVIRA MANUELA OLIVEIRA SILVA	1.800,00	d)
a)	EMÍLIA MARIA DA SILVA SANTOS	1.500,00	d)
a)	EMÍLIA SOARES DE CAMPOS	1.600,00	d)
a)	ERMELINDA MARTINS BARBOSA	1.200,00	d)
a)	ESCOLA BÁSICA DOS 2º E 3º CICLOS DE CABREIROS	500,00	
a)	ESCOLA DE TECNOLOGIA E GESTÃO DE BARCELOS	1.500,00	
a)	ESCOLA EB1, 2 E 3 DE FRAGOSO	1.829,73	
a)	ESCOLA SECUNDÁRIA DE BARCELOS	1.500,00	
a)	ESCOLA SECUNDÁRIA ALCAIDES DE FARIA	5.600,00	
a)	ESCOLA SECUNDÁRIA DE BARCELINHOS	9.905,00	
a)	ESMERALDA DA PIEDADE DOS SANTOS FERREIRA	1.300,00	d)
a)	EUGÉNIA MARIA DE SOUSA GUIMARÃES	1.375,00	d)
a)	EUGÉNIO FERREIRA COSTA	1.800,00	d)
a)	EVA CATARINA OLIVEIRA PEREIRA CARVALHO	1.800,00	d)
a)	EVA LIBERAL FERREIRA CARVALHO	1.000,00	d)
a)	EVA PAULA CARVALHO PINTO	1.500,00	d)
a)	FÁBRICA DA IGREJA PAROQUIAL DE CHORENTE	500,00	
a)	FÁBRICA DA IGREJA PAROQUIAL DE S. MATEUS DE GRIMANCELOS	600,00	
a)	FÁBRICA DA IGREJA PAROQUIAL DE S. PEDRO DE FRAGOSO	500,00	
a)	FÁBRICA DA IGREJA PAROQUIAL DE SANTA MARIA DE LIJÓ	500,00	
a)	FÁBRICA DA IGREJA PAROQUIAL DE SANTA MARIA DE FARIA	2.000,00	
a)	FÁBRICA DA IGREJA PAROQUIAL DE SANTA MARIA MAIOR DE	2.000,00	
a)	FÁBRICA DA IGREJA PAROQUIAL ST. ANDRÉ DE BARCELINHOS	500,00	

## Transferências Correntes Concedidas para 2009

Município de Barcelos

Ano: 2009  
(unidade: €)

Disposições Legais	Entidade	Valor	Observações
a)	FÁTIMA CRISTINA DA SILVA CARVALHO	1.700,00	d)
a)	FERNANDA DE MATOS GOMES FELIZARDO	2.100,00	d)
a)	FERNANDA MANUELA MARTINS FERREIRA	1.000,00	
a)	FERNANDA MARIA PEDRAS ESTEVES	1.575,00	d)
a)	FERNANDO HENRIQUE RODRIGUES MACHADO	1.300,00	d)
a)	FERNANDO JORGE FERREIRA COSTA	1.603,00	
a)	FLÁVIA MARISA MARTINS DA COSTA	1.500,00	
a)	FRANCISCO DANTAS MANO	925,00	d)
a)	FRANCISCO JOSE MARTINS COSTA	1.000,00	
a) e b)	FREGUESIA DE ABADE DE NEIVA	980,87	
a) e b)	FREGUESIA DE ADÃES	11.755,77	
a) e b)	FREGUESIA DE AGUIAR	572,43	
a) e b)	FREGUESIA DE AIRÓ	8.331,79	
a) e b)	FREGUESIA DE ALDREU	581,89	
a) e b)	FREGUESIA DE ALHEIRA	973,15	
a) e b)	FREGUESIA DE ALVELOS	9.859,01	
a) e b)	FREGUESIA DE ALVITO S. MARTINHO	1.074,45	
a) e b)	FREGUESIA DE ALVITO S.PEDRO	11.075,68	
a) e b)	FREGUESIA DE ARCOZELO	4.215,27	
a) e b)	FREGUESIA DE AREIAS DE VILAR	973,79	
a) e b)	FREGUESIA DE AREIAS S. VICENTE	970,28	
a) e b)	FREGUESIA DE BALUGÃES	4.182,89	
a) e b)	FREGUESIA DE BARCELINHOS	1.596,91	
a) e b)	FREGUESIA DE BARCELOS	2.194,51	
a) e b)	FREGUESIA DE BARQUEIROS	26.477,48	
a) e b)	FREGUESIA DE BASTUÇO S. JOÃO	578,11	
a) e b)	FREGUESIA DE BASTUÇO SANTO ESTÉVÃO	16.762,24	
a) e b)	FREGUESIA DE CAMBESES	2.013,86	
a) e b)	FREGUESIA DE CAMPO	25.327,08	
a) e b)	FREGUESIA DE CARAPEÇOS	1.587,75	
a) e b)	FREGUESIA DE CARREIRA	27.817,74	
a) e b)	FREGUESIA DE CARVALHAL	1.553,38	
a) e b)	FREGUESIA DE CARVALHAS	581,04	
a) e b)	FREGUESIA DE CHAVÃO	24.869,12	
a) e b)	FREGUESIA DE CHORENTE	580,18	

## Transferências Correntes Concedidas para 2009

Município de Barcelos

Ano: 2009  
(unidade: €)

Disposições Legais	Entidade	Valor	Observações
a) e b)	FREGUESIA DE COSSOURADO	583,88	
a) e b)	FREGUESIA DE COUREL	18.812,12	
a) e b)	FREGUESIA DE COUTO	573,13	
a) e b)	FREGUESIA DE CREIXOMIL	581,98	
a) e b)	FREGUESIA DE CRISTELO	984,50	
a) e b)	FREGUESIA DE DURRÃES	5.581,45	
a) e b)	FREGUESIA DE ENCOURADOS	15.392,30	
a) e b)	FREGUESIA DE FARIA	576,76	
a) e b)	FREGUESIA DE FEITOS	4.356,22	
a) e b)	FREGUESIA DE FONTE COBERTA	11.253,79	
a) e b)	FREGUESIA DE FORNELOS	580,34	
a) e b)	FREGUESIA DE FRAGOSO	1.316,30	
a) e b)	FREGUESIA DE GALEGOS S. MARTINHO	984,75	
a) e b)	FREGUESIA DE GALEGOS SANTA MARIA	1.383,06	
a) e b)	FREGUESIA DE GAMIL	10.747,25	
a) e b)	FREGUESIA DE GILMONDE	976,34	
a) e b)	FREGUESIA DE GÓIOS	5.616,45	
a) e b)	FREGUESIA DE GRIMANCELOS	10.593,84	
a) e b)	FREGUESIA DE GUERAL	17.280,97	
a) e b)	FREGUESIA DE IGREJA NOVA	575,47	
a) e b)	FREGUESIA DE LAMA	16.580,25	
a) e b)	FREGUESIA DE LIJÓ	988,44	
a) e b)	FREGUESIA DE MACIEIRA	17.788,91	
a) e b)	FREGUESIA DE MANHENTE	981,25	
a) e b)	FREGUESIA DE MARIZ	574,90	
a) e b)	FREGUESIA DE MARTIM	20.808,25	
a) e b)	FREGUESIA DE MIDÕES	575,84	
a) e b)	FREGUESIA DE MILHAZES	584,24	
a) e b)	FREGUESIA DE MINHOTÃES	11.318,09	
a) e b)	FREGUESIA DE MONTE DE FRALÃES	572,69	
a) e b)	FREGUESIA DE MOURE	582,91	
a) e b)	FREGUESIA DE NEGREIROS	981,22	
a) e b)	FREGUESIA DE OLIVEIRA	12.923,75	
a) e b)	FREGUESIA DE PALME	986,62	
a) e b)	FREGUESIA DE PANQUE	579,45	

## Transferências Correntes Concedidas para 2009

Município de Barcelos

Ano: 2009  
(unidade: €)

Disposições Legais	Entidade	Valor	Observações
a) e b)	FREGUESIA DE PARADELA	18.804,93	
a) e b)	FREGUESIA DE PEDRA FURADA	575,78	
a) e b)	FREGUESIA DE PEREIRA	30.948,04	
a) e b)	FREGUESIA DE PERELHAL	6.379,24	
a) e b)	FREGUESIA DE POUSA	990,49	
a) e b)	FREGUESIA DE QUINTIÁES	11.454,61	
a) e b)	FREGUESIA DE REMELHE	975,28	
a) e b)	FREGUESIA DE RIO CÔVO SANTA EUGÉNIA	976,65	
a) e b)	FREGUESIA DE RIO CÔVO SANTA EULÁLIA	584,47	
a) e b)	FREGUESIA DE RORIZ	22.914,83	
a) e b)	FREGUESIA DE SEQUEADE	6.154,03	
a) e b)	FREGUESIA DE SILVA	584,14	
a) e b)	FREGUESIA DE SILVEIROS	6.888,04	
a) e b)	FREGUESIA DE TAMEL S. FINS	576,82	
a) e b)	FREGUESIA DE TAMEL S. VERÍSSIMO	1.388,21	
a) e b)	FREGUESIA DE TAMEL SANTA LEOCÁDIA	15.336,35	
a) e b)	FREGUESIA DE TREGOSA	579,26	
a) e b)	FREGUESIA DE UCHA	976,29	
a) e b)	FREGUESIA DE VÁRZEA	12.398,03	
a) e b)	FREGUESIA DE VIATODOS	985,38	
a) e b)	FREGUESIA DE VILA BOA	973,00	
a) e b)	FREGUESIA DE VILA COVA	5.488,05	
a) e b)	FREGUESIA DE VILA FRESCAINHA S. MARTINHO	990,05	
a) e b)	FREGUESIA DE VILA FRESCAINHA S. PEDRO	978,42	
a) e b)	FREGUESIA DE VILA SÊCA	973,21	
a) e b)	FREGUESIA DE VILAR DE FIGOS	10.250,01	
a) e b)	FREGUESIA DE VILAR DO MONTE	12.454,12	
a) e b)	FUTEBOL CLUBE RORIZ	3.250,00	
a)	FUTEBOL CLUBE DE OLIVEIRA	1.860,00	
a)	GASC GRUPO DE ACÇÃO SOCIAL CRISTÁ	3.500,00	
a)	GIL VICENTE FUTEBOL CLUBE	11.890,00	
a)	GONÇALO APARÍCIO NEVES PEREIRA	1.350,00	d)
a)	GRACINDA FERREIRA DA SILVA	1.800,00	d)
a)	GRACINDA GONÇALVES DA SILVA	1.800,00	d)
a)	GRACINDA MARIA DIAS LOUREIRO	600,00	d)


  
 d)

## Transferências Correntes Concedidas para 2009

Município de Barcelos

Ano: 2009  
(unidade: €)


Disposições Legais	Entidade	Valor	Observações
a)	GRACINDA RODRIGUES DA COSTA	300,00	
a)	GRACINDA RODRIGUES VIEIRA	1.500,00	d)
a)	GRANJA FUTEBOL CLUBE	3.670,00	
a)	GRUPO CULTURAL E ETNOGRÁFICO DE ALDREU	862,50	
a)	GRUPO DE DANÇAS E CANTARES DE BARCELOS	812,50	
a)	GRUPO DE FUTEBOL CLUBE DA POUSA	5.290,00	
a)	GRUPO DE JOVENS DE GALEGOS SANTA MARIA	300,00	
a)	GRUPO DESPORTIVO CREIXOMIL	2.325,00	
a)	GRUPO DESPORTIVO ÁGUAS SANTAS	1.935,00	
a)	GRUPO DESPORTIVO CULTURAL CRISTELO	1.710,00	
a)	GRUPO DESPORTIVO DE FRAGOSO	3.250,00	
a)	GRUPO DESPORTIVO DE MACIEIRA DE RATES	3.160,00	
a)	GRUPO DESPORTIVO DE PEDRA FURADA	2.190,00	
a)	GRUPO DESPORTIVO E CULTURAL CRISTINA	1.935,00	
a)	GRUPO DESPORTIVO E RECREATIVO DE CAMPO	2.310,00	
a)	GRUPO DESPORTIVO E RECREATIVO "OS ESTRELAS"	3.810,00	
a)	GRUPO DESPORTIVO REC. "OS MOINHOS DE PARADELA"	2.475,00	
a)	GRUPO DESPORTIVO RECREATIVO LEOCADENSES	2.040,00	
a)	GRUPO FOLCLÓRICO DE BARCELINHOS	10.812,50	
a)	GRUPO FOLCLÓRICO DE SANTA MARIA DE MOURE	812,50	
a)	GRUPO FOLCLÓRICO DE TREGOSA	812,50	
a)	GRUPO RECREATIVO E CULTURAL DE ALVITO S. PEDRO	1.725,00	
a)	GRUPO ZÉS P' REIRAS NACIONAIS DE FRAGOSO	200,00	
a)	HEIDY MARLENE AMORIM LOPES	1.500,00	d)
a)	HELDER FILIPE LOPES FERNANDES	1.000,00	
a)	HELDER SIMÃO RIBEIRO DE OLIVEIRA	5.000,00	
a)	HELENA DE JESUS DA COSTA LEAL	100,00	
a)	HELENA ISABEL CAMPOS DA SILVA	1.300,00	d)
a)	HUGO FIGUEIREDO DA SILVA	1.500,00	
a)	HUGO MANUEL CARVALHO MIRANDA	1.500,00	
a)	IDALINA AUGUSTA DE OLIVEIRA CARVALHO	1.800,00	d)
a)	ILIDIO JOSE COSTA MARQUES	1.500,00	
a)	INÉS BRANCA BERNARDO TUNGA	1.000,00	
a)	INÉS FERNANDES GOMES	450,00	d)
a)	INFANTÁRIO DE SANTA MARIA DA FONTE DE BAIXO	5.826,15	

  
Escritura.









## Transferências Correntes Concedidas para 2009

Município de Barcelos

Ano: 2009  
(unidade: €)

Disposições Legais	Entidade	Valor	Observações
a)	IRACILDA MARCILIO ALVES DA SILVA	1.350,00	
a)	ISABEL MARIA ARAÚJO MARTINS	250,00	d)
a)	ISABEL MARIA BANDEIRA MACHADO	1.500,00	d)
a)	ISABEL MARIA BORGES SILVA	1.675,00	d)
a)	ISABEL MARIA DE SA COUTO	1.625,00	d)
a)	ISABEL MARIA GOMES DA COSTA	1.500,00	d)
a)	ISABEL MARIA GONÇALVES MENDES	1.800,00	d)
a)	ISABEL MARIA MIRANDA DA SILVA	1.200,00	d)
a)	ISABEL MARIA PEREIRA CARVALHO DANTAS	1.200,00	d)
a)	ISABEL PATRICIA POMBO RODRIGUES	1.000,00	
a)	ISAURA FERNANDES DIAS	75,00	
a)	ISAURA MARIA COSTA CARDOSO	650,00	d)
a)	ISAURA VIEIRA COSTA	150,00	d)
a)	ISMAEL MACEDO DA SILVA	900,00	d)
a)	IVETE JULIANA SIMÕES ARAUJO	1.000,00	
a)	JACINTA MARIA ARANTES CORREIA	1.000,00	
a)	JACQUELINE GOMES BORBA	1.800,00	d)
a)	JESUS PAULO COSTA CARDOSO	1.000,00	
a)	JOANA DANIELA SOUSA SOARES	1.500,00	
a)	JOANA MAFALDA SOARES FARIA	1.000,00	
a)	JOANA MÓNICA LOPES GONÇALVES	1.603,00	
a)	JOANA RAQUEL GOMES RIBEIRO	1.000,00	
a)	JOÃO CARLOS DURÃES GOMES	1.000,00	
a)	JOÃO FERNANDO MIRANDA DOS SANTOS	456,40	
a)	JOÃO MACIEL CAMPINHO	292,60	
a)	JOAO MANUEL VAZ SOUSA GRILO	500,00	
a)	JOAO MIGUEL DUARTE BARRETO DE FARIA	500,00	
a)	JOAO PEDRO MARTINS GONÇALVES VIEIRA	1.000,00	d)
a)	JOÃO PEREIRA VILAS BOAS	1.100,00	d)
a)	JOAQUIM COELHO MENDES	1.800,00	d)
a)	JOAQUIM DA SILVA TORRES	1.550,00	d)
a)	JOAQUIM DOMINGUES DE ALMEIDA	450,00	d)
a)	JOAQUIM FILIPE VILARINHO RODRIGUES	2.500,00	
a)	JOAQUIM GONÇALVES SOUSA	500,00	
a)	JOAQUIM JARDIM MONTEIRO	1.200,00	d)

## Transferências Correntes Concedidas para 2009

Município de Barcelos

Ano: 2009  
(unidade: €)

Disposições Legais	Entidade	Valor	Observações
a)	JOAQUIM MANUEL MARTINS FERNANDES	800,00	
a)	JOAQUIM SALOMÃO SILVA MARTINS	600,00	d)
a)	JOEL NUNO CRUZ PEREIRA	1.000,00	
a)	JORGE COELHO DUARTE	900,00	d)
a)	JORGE MANUEL BARBOSA DANTAS	1.750,00	d)
a)	JORGE MANUEL PASCOAL SARMENTO	500,00	d)
a)	JOSÉ ABÍLIO MOREIRA GONÇALVES	2.500,00	
a)	JOSÉ BARBOSA DA SILVA VILAÇA	825,00	d)
a)	JOSE COSTA FREITAS	1.500,00	d)
a)	JOSÉ DURÃES BARBOSA	1.000,00	
a)	JOSE JOAQUIM COSTA FARIA	1.200,00	d)
a)	JOSE MANUEL PIMENTA AFONSO	1.775,00	d)
a)	JOSÉ MANUEL SILVA PEREIRA	1.200,00	d)
a)	JOSE MARIA DOMINGUES GONÇALVES	950,00	d)
a)	JOSÉ MARIA MORAIS REIS	900,00	d)
a)	JOSÉ PINHEIRO FERREIRA	1.200,00	d)
a)	JOSE RICARDO GONÇALVES DIAS	1.500,00	
a)	JOSE TIAGO OLIVEIRA DE SOUSA	2.500,00	
a)	JOSEFINA AUGUSTA VILAS BOAS VALE ALMEIDA	1.450,00	d)
a)	JUDITE MARIA LIMA GONÇALVES	1.800,00	d)
a)	JUDITE VILAS BOAS FERREIRA DANTAS	1.500,00	d)
a)	JUDO CLUBE DE BARCELOS	7.500,00	
a)	JÚLIA GOMES DA COSTA	1.500,00	d)
a)	JULIANA CRISTINA RAMOS NAIDE	1.800,00	d)
a)	JULIANA MARIA FERREIRA BARBOSA	1.350,00	
a)	JULIO ROMANIM GOMES LUIS	1.800,00	
a) e b)	JUNTA DE FREGUESIA DE ABORIM	10.259,02	
a)	JUVENTUDE CULTURAL E RECREATIVA DE PERELHAL	1.905,00	d)
a)	KATIA SUZANA COELHO GOUVEIA	1.500,00	d)
a)	KRISTINA KALPOKIENE	1.525,00	d)
a)	LAURA MARIA DA COSTA FREITAS	1.750,00	d)
a)	LAURA MARIA DE SÁ MARTINS	1.050,00	d)
a)	LAURINDA CONCEIÇÃO ABREU DIAS	1.800,00	d)
a)	LAURINDA FERREIRA SILVA	1.200,00	d)
a)	LAURINDA GOMES SOUSA	1.800,00	d)

Transferências Correntes Concedidas para 2009

Município de Barcelos

Ano: 2009  
(unidade: €)

Disposições Legais	Entidade	Valor	Observações
a)	LAZARINA DOS SANTOS MARTINS E SA	1.800,00	d)
a)	LEÕES DA SERRA FUTEBOL CLUBE	1.860,00	d)
a)	LEONEL ALBERTO CORREIA LOURENÇO	1.500,00	
a)	LEOPOLDINA FERREIRA SILVA	200,00	d)
a)	LIJÓ FUTEBOL CLUBE	1.935,00	
a)	LILIANA ISABEL DOS SANTOS LOPES	1.800,00	
a)	LINA MARIA GOMES FERREIRA RODRIGUES	1.500,00	
a)	LUCIA ARMINDA MARQUES GONÇALVES	1.500,00	
a)	LUCIA DO CARMO CARVALHO MIRANDA	1.558,00	
a)	LUCIA GOMES QUINTELA	600,00	d)
a)	LÚCIA MARIA MARTINS JUNQUEIRA	923,00	
a)	LUCIA MARIA SILVA LOPES	1.811,00	
a)	LUCIANA DE ARAÚJO GOMES	1.500,00	d)
a)	LUCIMAR CHEREM COSTA PEREIRA	1.500,00	d)
a)	LUCINDA GONÇALVES BARBOSA	1.800,00	d)
a)	LUCINDA MARIA DA SILVA CUNHA	1.400,00	d)
a)	LUIS ANTONIO DA SILVA LEIRAS	1.200,00	d)
a)	LUÍS MANUEL RODRIGUES DE CARVALHO	900,00	d)
a)	LUIS PAULO SILVA ARAUJO	1.000,00	
a)	LUÍSA MARIA RODRIGUES DE OLIVEIRA	1.650,00	d)
a)	LURDES MARIA JARDIM GONÇALVES	1.800,00	d)
a)	M.A.R.C.A -MOVIMENTO ASSOCIATIVO RECREIO CULTURA ARTE DE	3.940,00	
a)	MAIS JUVENTUDE-ASSOCIAÇÃO DE JOVENS DE ALVELOS	300,00	
a)	MANUEL ANDRE SILVA ARAUJO FARIA	70,00	
a)	MANUEL ANGELO GOMES DA SILVA	1.500,00	d)
a)	MANUEL ANTÓNIO FERREIRA MIRANDA	400,00	d)
a)	MANUEL BARBOSA CAMPOS	1.055,00	
a)	MANUEL DA SILVA MOREIRA	1.500,00	d)
a)	MANUEL DE JESUS DA CONCEIÇÃO MATOS	950,00	d)
a)	MANUEL FERNANDES DA COSTA	1.650,00	d)
a)	MANUEL FERNANDES FARIA SALGADO	1.200,00	d)
a)	MANUEL FERNANDO DAS NEVES BORGES	1.350,00	d)
a)	MANUEL GUIMARÃES DA JUSTA	1.650,00	d)
a)	Manuel Joao Ferreira Pimenta	54,59	
a)	MANUEL JOÃO ROCHA GOMES	54,59	

*Handwritten signatures and initials in blue ink, including names like 'Almeida', 'Dr. J', 'Hermes', and 'André'.*




## Transferências Correntes Concedidas para 2009

Município de Barcelos

Ano: 2009  
(unidade: €)

Disposições Legais	Entidade	Valor	Observações
a)	MANUEL JOAQUIM GONÇALVES DUARTE	1.500,00	d)
a)	MANUEL JOSE MARTINS MOREIRA	1.800,00	d)
a)	MANUEL MIRANDA VENTENA	200,00	d)
a)	MANUEL PEREIRA SOUSA	600,00	d)
a)	MANUEL PIMENTA MANHENTE	1.500,00	d)
a)	MANUEL SOUSA PEIXOTO	600,00	d)
a)	MANUELA ALEXANDRA MIRANDA BARBOSA	2.250,00	
a)	MANUELA ALEXANDRA PEREIRA MARTINS BARROSO	1.675,00	d)
a)	MANUELA DELFINA TRISTÃO ESTEVES	1.375,00	d)
a)	MARA ALEXANDRA LOPES PINTO TEIXEIRA	1.000,00	
a)	MARA FILIPA AREZES OLIVEIRA REIS	1.000,00	
a)	MARCELINA DA CONCEIÇÃO DA SILVA OLIVEIRA	1.800,00	d)
a)	MARCELINA VALE DA SILVA	1.500,00	d)
a)	MARCIA ALEXANDRA SOUSA RODRIGUES	1.050,00	d)
a)	MARCIO MANUEL CARVALHO COUTINHO	60,00	
a)	MARCIO NUNO DA SILVA PEREIRA	250,00	d)
a)	MÁRCIO ROBERTO DE OLIVEIRA	1.500,00	d)
a)	MARCO ANDRE SILVA CAMPINHO	1.500,00	
a)	MARCOS FILIPE ARAUJO FERNANDES	1.000,00	
a)	MARCOS MIGUEL COSTA PEREIRA	60,00	
a)	MARGARIDA MARIA CAMPOS LOPES MARTINS	1.200,00	
a)	MARIA ADELAIDE FIGUEIREDO RODRIGUES	1.500,00	
a)	MARIA ADELAIDE SILVA SOUSA	1.800,00	d)
a)	MARIA ADELIA RODRIGUES	30,00	
a)	MARIA ALBINA MIRANDA DE SOUSA	1.800,00	d)
a)	MARIA ALICE ARAUJO GOMES	1.500,00	d)
a)	MARIA ALICE DA SILVA MARQUES	600,00	d)
a)	MARIA ALICE DOS SANTOS RODRIGUES	1.800,00	d)
a)	MARIA ALICE GONÇALVES S.F. AZINHEIRA	1.800,00	d)
a)	MARIA ALMERINDA AIRES AFONSO	1.200,00	d)
a)	MARIA AMÉLIA BORGES SILVA	150,00	
a)	MARIA AMÉLIA DA CUNHA ALONSO CAMPINHO	72,60	
a)	MARIA AMÉLIA DA SILVA DIAS	600,00	d)
a)	MARIA AMÉLIA DOS SANTOS COSTA	1.250,00	d)
a)	MARIA AMÉLIA OLIVEIRA ALVES DA SILVA	1.375,00	d)



## Transferências Correntes Concedidas para 2009

Município de Barcelos

Ano: 2009  
(unidade: €)

Disposições Legais	Entidade	Valor	Observações
a)	MARIA AMÉLIA RAMOS OLIVEIRA	1.500,00	d)
a)	MARIA AMÉLIA SOARES MATOS	1.500,00	d)
a)	MARIA ARMANDINA OLIVEIRA FERRAZ	1.800,00	d)
a)	MARIA ARMANDA BOAVENTURA RODRIGUES	1.800,00	d)
a)	MARIA ARMINDA DA SILVA PEREIRA	300,00	
a)	MARIA ARMINDA MIRANDA PEREIRA	1.500,00	
a)	MARIA AUGUSTA CONCEIÇÃO CUNHA VAZ	1.800,00	d)
a)	MARIA AUGUSTA PEREIRA FERNANDES	1.800,00	d)
a)	MARIA AURORA COUTO FERREIRA MONTE	1.525,00	d)
a)	MARIA AURORA PEREIRA VILAS BOAS	1.125,00	d)
a)	MARIA AVELINA QUEIROS ARAUJO	1.800,00	d)
a)	MARIA BEATRIZ SILVA LOPES	1.500,00	d)
a)	MARIA BELMIRA CARVALHO LIMA	1.800,00	d)
a)	MARIA CANDIDA FARIA DE OLIVEIRA	1.750,00	d)
a)	MARIA CÂNDIDA MOURENCE DO REGO MOUTINHO	675,00	
a)	MARIA CARMINDA ROCHA FERREIRA	1.800,00	d)
a)	MARIA CARMO DA COSTA GOMES	1.500,00	d)
a)	MARIA CARMO DUARTE CARVALHO	1.200,00	d)
a)	MARIA CECÍLIA BARBOSA PEREIRA	1.800,00	d)
a)	MARIA CECILIA PEREIRA BARBOSA	1.800,00	d)
a)	MARIA CELESTE COSTA BARBOSA	1.500,00	d)
a)	MARIA CELESTE DA MOTA PINTO	1.800,00	d)
a)	MARIA CELESTE MARQUES NEIVA	1.800,00	d)
a)	MARIA CLARA DA SILVA GONÇALVES	1.800,00	d)
a)	MARIA CLEMENTINA LAMELA SILVA	1.500,00	d)
a)	MARIA CONCEIÇÃO ALVES BORGES DIAS	1.500,00	d)
a)	MARIA CONCEIÇÃO ARAUJO FERREIRA	1.800,00	d)
a)	MARIA CONCEIÇÃO JESUS FERREIRA TRILHO	1.800,00	d)
a)	MARIA CONCEIÇÃO MENDES COSTA	1.500,00	d)
a)	MARIA CONCEIÇÃO PEREIRA BARBOSA	127,60	
a)	MARIA CONCEIÇÃO SANTOS CRUZ	1.200,00	d)
a)	MARIA CONCEIÇÃO SOARES MONTEIRO	1.800,00	d)
a)	MARIA CRISTINA DA SILVA VIEIRA	750,00	d)
a)	MARIA DA CONCEIÇÃO BARBOSA FERNANDES	750,00	d)
a)	MARIA DA CONCEIÇÃO CARVALHOSA PIMENTA MARTINS	1.500,00	d)

## Transferências Correntes Concedidas para 2009

Município de Barcelos

Ano: 2009  
(unidade: €)

Disposições Legais	Entidade	Valor	Observações
a)	MARIA DA CONCEIÇÃO DA SILVA MIRANDA	1.800,00	d)
a)	Maria da Conceicao de Araujo Silva Pinheiro	84,60	
a)	MARIA DA CONCEIÇÃO DE SOUSA CAMPOS SILVA	450,00	d)
a)	MARIA DA CONCEIÇÃO DE SOUSA GOMES DE LIMA	1.800,00	d)
a)	MARIA DA CONCEIÇÃO FERNANDES CAMPOS	1.200,00	d)
a)	MARIA DA CONCEIÇÃO FONTES CORTEZ	900,00	d)
a)	MARIA DA CONCEIÇÃO GOMES BARBOSA	900,00	d)
a)	MARIA DA CONCEIÇÃO GOMES MACIEL	1.650,00	d)
a)	MARIA DA CONCEIÇÃO GUIMARÃES SILVA	1.800,00	d)
a)	MARIA DA CONCEIÇÃO LOPES DA SILVA	340,00	
a)	MARIA DA CONCEIÇÃO OLIVEIRA DA SILVA REBELO	1.350,00	d)
a)	MARIA DA CONCEIÇÃO PEREIRA MIRANDA	1.500,00	d)
a)	MARIA DA CONCEIÇÃO PINHEIRO DA ROCHA	1.500,00	d)
a)	MARIA DA CONCEIÇÃO RIBEIRO DA COSTA	1.350,00	d)
a)	MARIA DA CONCEIÇÃO VILAS BOAS E SILVA	1.800,00	d)
a)	MARIA DA FRANQUEIRA OLIVEIRA DA SILVA	0,00	d)
a)	MARIA DA GLÓRIA DE LIMA RODRIGUES	1.500,00	d)
a)	MARIA DA GLÓRIA PEREIRA ARAUJO	1.800,00	d)
a)	MARIA DA GLÓRIA TORRES PEREIRA	1.200,00	d)
a)	MARIA DA GRAÇA MACHADO PEREIRA	600,00	d)
a)	MARIA DA GRAÇA SIMÕES LOUREIRO	1.800,00	d)
a)	MARIA DA LUZ MALVAR DE OLIVEIRA	600,00	d)
a)	MARIA DAS DORES AZEVEDO AGRA	450,00	d)
a)	MARIA DAS DORES DE SOUSA MARTINS	1.200,00	d)
a)	MARIA DAS DORES JESUS RENTE	1.500,00	d)
a)	MARIA DE FATIMA AZEVEDO AGRA	1.400,00	d)
a)	MARIA DE FÁTIMA DA CUNHA LIMA	1.375,00	d)
a)	MARIA DE FATIMA DA SILVA GOMES	1.250,00	d)
a)	MARIA DE FÁTIMA DA SILVA LOUREIRO	1.500,00	d)
a)	MARIA DE FATIMA DIAS RODRIGUES	1.800,00	d)
a)	MARIA DE FATIMA DO VALE MARTINS	800,00	d)
a)	MARIA DE FATIMA DUARTE VILAS BOAS	1.200,00	d)
a)	MARIA DE FÁTIMA FERNANDES LOUREIRO MOREIRA	2.524,41	d)
a)	MARIA DE FÁTIMA GOMES DE AZEVEDO	600,00	d)
a)	MARIA DE FATIMA GOMES RICARDO DANTAS	1.350,00	d)

## Transferências Correntes Concedidas para 2009

Município de Barcelos


Disposições Legais	Entidade	Valor	Ano: 2009 (unidade: €)	Observações
a)	MARIA DE FÁTIMA LOPES PEREIRA	1.800,00		d)
a)	MARIA DE FÁTIMA NASCIMENTO SILVA	1.200,00		d)
a)	MARIA DE FÁTIMA OLIVEIRA TEIXEIRA	1.250,00		d)
a)	MARIA DE FÁTIMA PEREIRA DA COSTA	250,00		d)
a)	MARIA DE FÁTIMA SILVA MACHADO	1.500,00		d)
a)	MARIA DE FÁTIMA SOUSA SENRA	1.350,00		d)
a)	MARIA DE LURDES C. FERNANDES DA SILVA	600,00		d)
a)	MARIA DE LURDES DA COSTA FREITAS	300,00		d)
a)	MARIA DE LURDES DOS PRAZERES	1.800,00		d)
a)	MARIA DE LURDES DOS SANTOS GONÇALVES	1.800,00		d)
a)	MARIA DE LURDES FALCÃO DA SILVA	1.200,00		d)
a)	MARIA DE LURDES MONTEIRO PINTO	1.500,00		d)
a)	MARIA DELFINA DUARTE FONSECA	1.800,00		d)
a)	MARIA DEOLINDA DA SILVA CORTÊS	1.800,00		d)
a)	MARIA DEOLINDA GUIMARÃES CARVALHO	1.200,00		d)
a)	MARIA DEOLINDA PEREIRA MACHADO	207,00		d)
a)	MARIA DO CARMO DE SOUSA MACHADO	1.800,00		d)
a)	MARIA DO CARMO GOMES ALVES	1.125,00		d)
a)	MARIA DO CARMO OLIVEIRA CARVALHO	1.800,00		d)
a)	MARIA DO CARMO PEREIRA DA COSTA	1.200,00		d)
a)	MARIA DO CARMO PINHEIRO DA ROCHA	1.500,00		d)
a)	MARIA DO CARMO SOUSA MIRANDA	600,00		d)
a)	MARIA DO CÉU DA SILVA GOMES ROCHA	1.800,00		d)
a)	MARIA DO CÉU FARINHAS MONTE DOS SANTOS	700,00		d)
a)	MARIA DO CÉU FERREIRA	1.500,00		d)
a)	MARIA DO CÉU FERREIRA GONÇALVES MATOS	1.800,00		d)
a)	MARIA DO CÉU QUEIRÓS DE FREITAS GONÇALVES	900,00		d)
a)	MARIA DO SAMEIRO RODRIGUES AZEVEDO	1.800,00		d)
a)	MARIA DOLORES PEREIRA LIMA	825,00		d)
a)	MARIA DOMINGUES DE ARAÚJO	1.800,00		d)
a)	MARIA DORES GOMES SILVA	1.600,00		d)
a)	MARIA DOS PRAZERES FARIA DA COSTA	875,00		d)
a)	MARIA DOS PRAZERES RODRIGUES FERNANDES	1.200,00		d)
a)	MARIA DOS PRAZERES SIMÕES L. FERRO	1.800,00		d)
a)	MARIA ELAINE DA ROCHA	1.800,00		d)

## Transferências Correntes Concedidas para 2009

Município de Barcelos

Ano: 2009  
(unidade: €)

Disposições Legais	Entidade	Valor	Observações
a)	MARIA ELISABETE FARIA CARVALHO PEDROSO	1.100,00	d)
a)	MARIA ELISABETE GOMES AGRA	2.250,00	d)
a)	MARIA EMILIA DOS SANTOS MARQUES	600,00	d)
a)	MARIA EMILIA LOPES ARAUJO FERNANDES	725,00	d)
a)	MARIA EMILIA REGO DE SOUSA	1.500,00	d)
a)	MARIA EMILIA SILVA ALVELOS	625,00	d)
a)	MARIA EMÍLIA V. BOAS VALE ALMEIDA	900,00	d)
a)	MARIA EMILIA VALE ALMEIDA	1.875,00	d)
a)	MARIA ERMELINDA MOREIRA RIBEIRO OLIVEIRA	600,00	d)
a)	MARIA ETELVINA GOMES PEDREIRA	1.800,00	d)
a)	MARIA FATIMA CAMPOS DA SILVA	1.800,00	d)
a)	MARIA FÁTIMA ESCAIRO BRANDÃO LINHARES	1.500,00	d)
a)	MARIA FÁTIMA FERNANDES CONCEIÇÃO	1.050,00	d)
a)	MARIA FÁTIMA LOPES PEREIRA	1.500,00	d)
a)	MARIA FÁTIMA PINTO SOUSA	1.800,00	d)
a)	MARIA FATIMA SA LISBOA	1.800,00	d)
a)	MARIA FERNANDA DE OLIVEIRA FERREIRA	1.800,00	d)
a)	MARIA FERNANDA DUARTE FERREIRA	1.425,00	d)
a)	MARIA FERNANDA GONÇALVES GOMES	1.500,00	d)
a)	MARIA FILOMENA COSTA COUTINHO RAMOS	1.200,00	d)
a)	MARIA FILOMENA LEAL MARTINS LIMA	2.100,00	d)
a)	MARIA FILOMENA MARTINS MAGALHÃES GONÇALVES	1.650,00	d)
a)	MARIA FILOMENA SILVA MACHADO	1.200,00	d)
a)	MARIA GLORIA CARVALHO CARVALHOSA	1.800,00	d)
a)	MARIA GLÓRIA GOMES MIRANDA	1.500,00	d)
a)	Maria Glória Silva Pereira	1.675,00	d)
a)	MARIA GORETE COELHO FERNANDES	1.800,00	d)
a)	MARIA GORETE DA SILVA CAMPINHO	1.325,00	d)
a)	MARIA GORETE ESTEVES DO VALE	1.984,00	d)
a)	MARIA GORETE FERNANDES BESSA	1.800,00	d)
a)	MARIA GORETE FERREIRA MACHADO SILVA	1.500,00	d)
a)	MARIA GORETE MARTINS LIMA	1.200,00	d)
a)	MARIA GORETI BARROSO LOPES	54,59	d)
a)	MARIA GORETI ROCHA CUNHA RODRIGUES	600,00	d)
a)	MARIA GORETI VILAS BOAS AMORIM	900,00	d)




## Transferências Correntes Concedidas para 2009

Município de Barcelos

Ano: 2009  
(unidade: €)

Disposições Legais	Entidade	Valor	Observações
a)	MARIA GRAÇA SOARES DA SILVA	1.200,00	d)
a)	MARIA HELENA CRUZ TEIXEIRA	1.000,00	
a)	MARIA HELENA DA SILVA SANTOS	1.800,00	d)
a)	MARIA HELENA MARTINS REIS	1.800,00	d)
a)	MARIA HELENA PIRES TEIXEIRA	1.925,00	d)
a)	MARIA HERNANA BARBOSA NEIVA	1.800,00	d)
a)	MARIA IDALINA FERREIRA RODRIGUES	1.875,00	d)
a)	MARIA IRENE GUIMARÃES OLIVEIRA	1.200,00	d)
a)	MARIA ISABEL BRANDÃO VELOSO	1.800,00	d)
a)	MARIA ISABEL DA CRUZ GOMES	1.350,00	d)
a)	MARIA ISABEL MIRANDA DA FONSECA MAGALHAES	1.500,00	d)
a)	MARIA IVONE RODRIGUES FERREIRA ANTUNES	1.800,00	d)
a)	MARIA JOSÉ CIBRÃO AREIAS	1.800,00	d)
a)	MARIA JOSE DA CUNHA RODRIGUES DA SILVA	1.200,00	d)
a)	MARIA JOSÉ DA SILVA BARROS MAIA	1.700,00	d)
a)	MARIA JOSÉ GOMES DA COSTA	1.500,00	d)
a)	MARIA JOSÉ GOMES DO MONTE SOARES	1.800,00	d)
a)	MARIA JOSÉ GONÇALVES ESTEVES	1.800,00	d)
a)	MARIA JOSÉ JESUS SERRA MARGARIDO	1.200,00	d)
a)	MARIA JOSE PEIXOTO CARVALHO	1.800,00	d)
a)	MARIA JOSÉ PEREIRA DA SILVA	1.800,00	d)
a)	MARIA JOSE PEREIRA LEITE	625,00	d)
a)	MARIA JOSÉ RAMOS LOMBA E SILVA	1.800,00	d)
a)	MARIA JOSEFA SILVA REI	1.800,00	d)
a)	MARIA JÚLIA DA SILVA DUARTE	1.500,00	d)
a)	MARIA JULIA DA SILVA FERNANDES	750,00	d)
a)	MARIA JÚLIA GONÇALVES PEREIRA	1.800,00	d)
a)	MARIA LA SALETE CALÁS OLIVEIRA CARVALHO	1.050,00	d)
a)	MARIA LA SALETE SILVA MARQUES	1.200,00	d)
a)	MARIA LAURINDA CARNEIRO GONÇALVES	1.500,00	d)
a)	MARIA LAURINDA CORREIA FARIA	1.200,00	d)
a)	MARIA LAURINDA GONÇALVES BARBOSA	1.500,00	d)
a)	MARIA LEONILDE FERNANDES LOPES	900,00	d)
a)	MARIA LEOPOLDINA DIAS VICENTE	2.100,00	d)
a)	MARIA LINDA CASSARANCO GOMES	1.800,00	d)



## Transferências Correntes Concedidas para 2009

Município de Barcelos

Ano: 2009  
(unidade: €)

Disposições Legais	Entidade	Valor	Observações
a)	MARIA LUCIA GOMES BRAGA FERNANDES	1.800,00	d)
a)	MARIA LÚCIA OLIVEIRA DA SILVA FERREIRA	1.500,00	d)
a)	MARIA LUCIANA FARIA DANTAS	1.400,00	d)
a)	MARIA LUCINDA CUNHA RODRIGUES	950,00	d)
a)	MARIA LUCINDA MAGALHAES FERREIRA	1.800,00	d)
a)	MARIA LUISA CARVALHO FONSECA SOARES	1.800,00	d)
a)	MARIA LUISA LOPES PEREIRA	2.100,00	d)
a)	MARIA LURDES CRUZ SILVA	900,00	d)
a)	MARIA LURDES OLIVEIRA FERREIRA	1.500,00	d)
a)	MARIA LURDES SOUSA MARTINS	1.600,00	d)
a)	MARIA MADALENA ARAÚJO CARVALHO	950,00	d)
a)	MARIA MANUELA CERQUEIRA M. SILVA	1.200,00	d)
a)	MARIA MANUELA CORREIA BARBOSA	900,00	d)
a)	MARIA MERCÊS MAGALHÃES PEREIRA	1.500,00	d)
a)	MARIA PAULA SILVA GOMES	1.800,00	d)
a)	MARIA PRAZERES SANTOS MARQUES MACEDO	1.575,00	d)
a)	MARIA RAQUEL COSTA RIBEIRO DO VALE	400,00	d)
a)	MARIA RIBEIRO DA SILVA	900,00	d)
a)	MARIA ROSA LIZ E BATISTA	1.200,00	d)
a)	MARIA ROSA MOREIRA DA COSTA	150,00	d)
a)	MARIA ROSA SILVA PEREIRA	1.775,00	d)
a)	MARIA SALETE FERREIRA PEDROSA	1.750,00	d)
a)	MARIA SALOMÉ FERNANDES TORRES	625,00	d)
a)	MARIA SAMEIRO ARAUJO COSTA	1.800,00	d)
a)	MARIA SAMEIRO CUNHA COSTA	1.200,00	d)
a)	MARIA SILVINA LOUREIRO PEREIRA	1.200,00	d)
a)	MARIA TERESA COSTA BRAGA	1.500,00	d)
a)	MARIA TERESA DE OLIVEIRA FERREIRA	1.350,00	d)
a)	MARIA TERESA DIAS AZEVEDO	1.800,00	d)
a)	MARIA TERESA DUARTE FARIA	1.800,00	d)
a)	MARIA TERESA GOMES SOUSA	1.500,00	d)
a)	MARIA TERESA SILVA SERRA	1.500,00	d)
a)	MARIA VIRGINIA GOMES DA SILVA	900,00	d)
a)	MARIETE ANDRADE ALCOCHETE	1.350,00	d)
a)	MARILIA FERNANDA CARDOSO SOUSA DIAS	1.400,00	d)

## Transferências Correntes Concedidas para 2009

Município de Barcelos

Disposições Legais	Entidade	Valor	Ano: 2009 (unidade: €)	Observações
a)	MARILYNE SANTOS CANCELA	1.000,00		
a)	MARINA ORQUIDEA FERREIRA CARVALHO	1.000,00		
a)	MARINHA GOMES DA SILVA MIRANDA	1.200,00		d)
a)	MARIO ALEXANDRE DOS SANTOS ALMEIDA	1.250,00		d)
a)	MÁRIO DA SILVA FERREIRA	393,60		d)
a)	MARIO JORGE PIMENTA FERREIRA	1.000,00		
a)	MÁRIO SIMÕES DE OLIVEIRA	1.125,00		d)
a)	MARISA ELISABETE AMORIM MATOS	1.800,00		
a)	MARLENE SOFIA FERREIRA MARTINS	1.800,00		
a)	MARTA ADRIANA VILAS BOAS SOUTELO	1.500,00		
a)	MARTA ALEXANDRA CARVALHO COUTINHO	1.000,00		
a)	MARTA MARIA DA COSTA REBELO	1.625,00		d)
a)	MARTA RAQUEL SOUSA DE ALMEIDA	2.250,00		
a)	MARTA SÁ GONÇALVES	1.000,00		
a)	MARTIM FILIPE SILVA DIAS	1.000,00		
a)	MIGUEL JOSE MARQUES CAMPOS	1.000,00		
a)	MIRIA KELY MARIA CARDOSO	1.800,00		d)
a)	MÓNICA LUISA PEREIRA DOS SANTOS FONSECA	1.200,00		d)
a)	MUNICÍPIO DE VIANA DO CASTELO	312,00		
a)	NATALIA ANA PEREIRA CRUZ MARTINS	1.000,00		
a)	NECESSIDADES FUTEBOL CLUBE	2.100,00		
a)	NELSON EDGAR FERNANDES PEREIRA	1.500,00		
a)	NICOLAE BUGA SCHMIDT	1.200,00		d)
a)	NUCAMINHO-NÚCLEO DOS CAMIONISTAS DO MINHO	300,00		
a)	NÚCLEO DESPORTIVO "OS ANDORINHAS"	8.500,00		
a)	NÚCLEO DESPORTIVO ÁGUIAS DO NEIVA	2.325,00		
a)	NÚCLEO DESPORTIVO DA SILVA	2.100,00		
a)	NUNO CARLOS GONÇALVES CABRITA DA ASSUNÇÃO SARDINHA	1.375,00		d)
a)	NUNO DINIS LOPES OLIVEIRA ALVES	1.000,00		
a)	NUNO JORGE SANTOS CACHADA	2.500,00		
a)	NUNO MANUEL FERRAZ BOGAS	1.000,00		
a)	NZELO ESIMBA - ODETE	1.500,00		d)
a)	OLGA FERNANDA FERNANDES MONTEIRO	1.800,00		d)
a)	OLGA RIABTCHENKO	1.775,00		d)
a)	OLIMPIA FERREIRA SILVA	1.500,00		




## Transferências Correntes Concedidas para 2009

Município de Barcelos

Ano: 2009  
(unidade: €)

Disposições Legais	Entidade	Valor	Observações
a)	ÓQUEI CLUBE DE BARCELOS	25.000,00	
a)	OSVALDO DOS SANTOS	2.250,00	d)
a)	PAD-PRODUÇÃO DE ACTIVIDADES DESPORTIVAS, S.A	60.000,00	
a)	PALME FUTEBOL CLUBE	2.145,00	
a)	PALMIRA GONÇALVES MIRANDA	1.800,00	d)
a)	PALMIRA OLIVEIRA GONÇALVES	1.200,00	d)
a)	PATRICIA MARIA MARTINS FIGUEIREDO	1.825,00	
a)	PAULA ALEXANDRA CARVALHO MIRANDA	1.000,00	
a)	PAULA ALEXANDRA MIRADA AMORIM	250,00	
a)	PAULA CRISTINA DA SILVA DIAS PASSOS	2.100,00	d)
a)	PAULA CRISTINA FERNANDES REIS	875,00	d)
a)	PAULA ISABEL TORRES RIBEIRO	1.800,00	d)
a)	PAULA MARIA COSTA MARTINS	1.500,00	d)
a)	PAULA MARIA MACEDO FERREIRA	1.200,00	d)
a)	PAULA MARIA MOREIRA DA COSTA LOPES	1.050,00	d)
a)	PAULA MARIA QUEIROS DE FREITAS	1.800,00	d)
a)	Paula Maria Rodrigues Lopes	1.800,00	
a)	PAULA RODRIGUES VALE BARBOSA	2.718,34	
a)	PAULA SOFIA MARQUES PEREIRA	1.100,00	d)
a)	PAULO ALEXANDRE BANDEIRA SILVA	1.800,00	d)
a)	PAULO JORGE DA GRAÇA VILA	500,00	d)
a)	PAULO JORGE FERNANDES TORRES	1.500,00	d)
a)	PAULO MANUEL PEREIRA COSTA	1.475,00	d)
a)	PEDRO JORGE BARBOSA ARANTES DURÃES	1.500,00	d)
a)	PEDRO MIGUEL BRITO PINA	1.000,00	
a)	PEDRO MIGUEL RAMOS LIMA	1.500,00	
a)	PRISCILA BRAEGGER FERREIRA	1.800,00	d)
a)	RANCHO FOLCLÓRICO DE RIO COVO STº EUGÉNIA	562,50	
a)	RANCHO FOLCLÓRICO DE SANTA EULÁLIA DE OLIVEIRA	562,50	
a)	RANCHO FOLCLÓRICO E ETNOGRÁFICO "A TELHEIRA"	812,50	
a)	RANCHO FOLCLÓRICO S.TIAGO DE CARAPEÇOS	1.125,00	
a)	RAQUEL ALEXANDRA GONÇALVES DA SILVA	1.800,00	d)
a)	RAQUEL MARIA GONÇALVES PEREIRA	1.800,00	d)
a)	RAQUEL SAMPAIO RIBEIRO TORRES	1.800,00	d)
a)	RAUL FERNANDO ARAÚJO FELGUEIRAS	1.000,00	




## Transferências Correntes Concedidas para 2009

Município de Barcelos

Ano: 2009  
(unidade: €)

Disposições Legais	Entidade	Valor	Observações
a)	RICARDO ALBERTO PEREIRA AMORIM DO REGO	500,00	d)
a)	RICARDO BEZERRA DA SILVA	1.650,00	d)
a)	ROGÉRIO DE JESUS OLIVEIRA	900,00	d)
a)	ROGERIO PEIXOTO CASTRO FARIA VASQUES	1.500,00	d)
a)	RONDA TÍPICA DA UNIÃO DESPORTIVA CULT.DO COUTO S.TIAGO	300,00	d)
a)	ROSA BARBOSA	900,00	d)
a)	ROSA CIDÁLIA DIAS	1.125,00	d)
a)	ROSA DA CONCEIÇÃO OLIVEIRA ROCHA	1.500,00	d)
a)	ROSA FATIMA MEIRELES FERNANDES	1.725,00	d)
a)	ROSA GOMES MACIEL	116,80	d)
a)	ROSA ISABEL PINTO DIAS MOREIRA	1.675,00	d)
a)	ROSA KARINA SALDANHA GUEDES	300,00	d)
a)	ROSA LOPES CRUZ	1.125,00	d)
a)	ROSA MARGARIDA MENDANHA MACHADO SILVA	2.250,00	d)
a)	ROSA MARIA ARAÚJO MAGALHÃES	1.500,00	d)
a)	ROSA MARIA ARAÚJO MOTA	1.650,00	d)
a)	ROSA MARIA COSTA GONÇALVES	1.800,00	d)
a)	ROSA MARIA GOMES MORAIS	1.800,00	d)
a)	ROSA MARIA GOMES SILVA	1.200,00	d)
a)	ROSA MARIA LEMOS TORRES RODRIGUES	2.100,00	d)
a)	ROSA MARIA MAGALHAES E SILVA LIMA	250,00	d)
a)	ROSA MARIA PINTO GOMES	300,00	d)
a)	ROSA MARIA SOUSA ALMEIDA	1.800,00	d)
a)	ROSA PEREIRA BAPTISTA	1.200,00	d)
a)	ROSALIA MARIA PENA DA SILVA	1.200,00	d)
a)	ROSÁLIA VICENTE BRITO	1.500,00	d)
a)	ROSALINA MOREIRA DA COSTA	1.800,00	d)
a)	ROSARIA ANGELINA DUARTE SILVA	1.000,00	d)
a)	RUI FERNANDO VALE CAMPOS	1.000,00	d)
a)	RUI FILIPE SILVA FERNANDES	1.000,00	d)
a)	RUI MANUEL FERNANDES PIRES	1.150,00	d)
a)	RUI MANUEL OLIVEIRA DE SOUSA	2.500,00	d)
a)	RUI MIGUEL COSTA RODRIGUES	964,00	d)
a)	RUI MIGUEL CRUZ VILAS BOAS	1.500,00	d)
a)	RUI PEDRO FERREIRA MARTINS	1.000,00	d)




## Transferências Correntes Concedidas para 2009

Município de Barcelos

Ano: 2009  
(unidade: €)

Disposições Legais	Entidade	Valor	Observações
a)	SANDRA CRISTINA DA COSTA GOMES	1.000,00	
a)	SANDRA INES FERREIRA MARTINS	1.800,00	d)
a)	SANDRA ISABEL DA SILVA PEIXOTO	1.200,00	d)
a)	SANDRA ISABEL SILVA MARTINS	600,00	d)
a)	SANDRA MANUELA MOREIRA SOBRAL	800,00	
a)	SANDRA MARIA FERREIRA GOMES DE SOUSA	1.800,00	d)
a)	SANDRA MARIA GONÇALVES SANTOS	1.500,00	d)
a)	SANDRA REGINA SOARES SANTOS GONÇALVES	0,00	
a)	SANDRA SOFIA DE OLIVEIRA MOREIRA	1.800,00	d)
a)	SANTA CASA DA MISERICÓRDIA DE BARCELOS	24.420,00	
a)	SANTA MARIA FUTEBOL CLUBE	6.970,00	
a)	SARA ALEXANDRA LIMA DUARTE	1.000,00	
a)	SARA ALEXANDRA VARELA CAMPOS	1.000,00	
a)	SARA CRISTINA OLIVEIRA COELHO	1.500,00	
a)	SARA GOMES PEREIRA	1.000,00	
a)	SARA MARIA CARVALHO MONTEIRO TORRES	1.800,00	d)
a)	SARA RAQUEL ROCHA MAGALHAES ALVES	450,00	d)
a)	SILVIA ALEXANDRA MARTINS FERREIRA	550,00	d)
a)	SILVIA MARIA SANTOS PEREIRA	1.350,00	d)
a)	SILVIA SILVA CUNHA	1.200,00	d)
a)	SILVINO REDONDO MARTINS	800,00	d)
a)	SOCIEDADE COLUMBOFILA DO SOUTO	250,00	
a)	SOCIEDADE DE RESTAURAÇÃO REAL CÁVADO, LDA	3.234,00	
a)	SOCIEDADE INSTRUÇÃO E RECREIO ALDREENSE	1.710,00	
a)	SOFIA ALEXANDRA DO VALE CRUZ	375,00	d)
a)	SONIA CRISTINA MARTINS FERNANDES	1.800,00	d)
a)	SONIA MANUELA DA SILVA LOUREIRO DA EIRA	1.800,00	d)
a)	SONIA MARIA JARDIM ESTEVES	1.050,00	d)
a)	SÓNIA MARIA ROCHA GONÇALVES	400,00	d)
a)	SONIA MARINA SIMOES FERREIRA	1.800,00	d)
a)	SONIA RAQUEL FERNANDES ARAUJO	1.000,00	d)
a)	STEFAN BECHIAN	1.500,00	d)
a)	SUSANA ALEXANDRA SILVA FERREIRA	1.500,00	d)
a)	SUSANA ELISA COSTA MARTINS	750,00	d)
a)	SUSANA ISABEL CAPELOS MOREIRA FARIA	380,00	d)



## Transferências Correntes Concedidas para 2009

Município de Barcelos

Ano: 2009  
(unidade: €)

Disposições Legais	Entidade	Valor	Observações
a)	SUSANA LAURENTINA DIAS VILAÇA	1.800,00	d)
a)	SUSANA MARIA GONÇALVES CARVALHO	850,00	d)
a)	SUSANA MARIA PEDRAS ESTEVES	1.800,00	d)
a)	SUSANA PATRÍCIA PEREIRA RODRIGUES	1.800,00	d)
a)	SUSETE MARIANA ALVES PIRES	959,00	
a)	TÂNIA BORGES PEREIRA	750,00	d)
a)	TÂNIA FILIPA PINTO FERNANDES BARROSO	1.000,00	
a)	TÂNIA ISABEL ANDRADE CAMPOS	1.184,00	
a)	TÂNIA ISABEL CARVALHO FERNANDES	1.000,00	
a)	TÂNIA SOFIA PEREIRA CORREIA	1.000,00	
a)	TERESA BARBOSA CARDOSO	1.200,00	d)
a)	TERESA CRISTINA PEDRAS	1.525,00	d)
a)	TERESA DA SILVA MATOS	1.800,00	d)
a)	TERESA FERREIRA DA SILVA	1.000,00	d)
a)	TERESA LILIANA FARIA MAGALHAES	1.050,00	d)
a)	TERESA LOPES MACHADO	1.200,00	d)
a)	TERESA MARIA COELHO DE OLIVEIRA	1.500,00	d)
a)	TERESA MARIA COSTA CORREIA	1.050,00	d)
a)	TERESA MARIA DA SILVA AMARAL	2.100,00	d)
a)	TERESA MARIA GONÇALVES PONTE	1.500,00	d)
a)	TEREZINHA CREUZA DE OLIVEIRA	1.800,00	d)
a)	TIAGO ANDRE FERNANDES PEREIRA	1.200,00	d)
a)	TIAGO JOÃO SILVA CARDOSO	1.500,00	
a)	UNIÃO CULTURAL RECREATIVA DE ABORIM	1.950,00	
a)	UNIÃO DESPORTIVA DE S. VERÍSSIMO	7.060,00	
a)	VALDEMAR RODRIGO ARAÚJO S. OLIVEIRA MACHADO	1.414,00	
a)	VANESSA FIALHO NUNES	1.775,00	d)
a)	VANESSA PEREIRA SANTOS	0,00	d)
a)	VÂNIA RAQUEL ARAÚJO FERREIRA	1.000,00	
a)	VÂNIA RAQUEL PAULA GOMES	440,00	
a)	VERA LUCIA LOUREIRO FARINHAS DO MONTE	1.200,00	d)
a)	VERA PATRICIA CARVALHO COUTINHO	1.500,00	d)
a)	VICTOR EMANUEL NEVES DE OLIVEIRA	1.800,00	d)
a)	VITOR MANUEL SILVA SANTOS	1.800,00	d)
a)	WALTER JÚLIO FERNANDES GOMES	1.800,00	d)

*[Handwritten signature]*

## Transferências Correntes Concedidas para 2009




Município de Barcelos



Disposições Legais	Entidade	Valor	Ano: 2009 (unidade: €)
a)	ZAIDA MARIA DA SILVA CORREIA	1.800,00	d)
a)	ZÉLIA MARIA FERNANDES DURÃES SILVA	1.500,00	d)
a)	ZULMIRA MARIA LAMELA PEREIRA	1.800,00	d)
<b>Total:</b>		<b>3.705.188,95</b>	

- a) Do nº 4 do artigo 64º da Lei 169/99, de 18 de Setembro;
- b) Artigo 66º da Lei 169/99, de 18 de Setembro;
- c) Da alínea I, nº1 do artigo 64 da Lei 169/99;
- d) Apoio à renda de casa nos termos do Regulamento Municipal;

## Transferências Capital Concedidas para 2009

Município de Barcelos	Entidade	Valor	Observações
		1.742.694,55	e)
a)	ADB- ÁGUAS DE BARCELOS, S.A.	10.000,00	
a)	AGRUPAMENTO 468 DO C.N.E. DE CAMBESES	8.167,50	
a)	AGRUPAMENTO VERTICAL DE ESCOLAS DE VILA COVA	5.000,00	
a)	ASSOCIAÇÃO CULTURAL E RECREATIVA DE RORIZ	10.000,00	
a)	ASSOCIAÇÃO PERELHAL SOLIDARIO	7.500,00	
a)	ASSOCIAÇÃO RECREATIVA CULTURAL ÁGUIAS ALVELOS	50.000,00	
a)	ASSOCIAÇÃO SOCIAL CULTURAL E RECREATIVA DE CHORENTE	97.500,00	c)
a)	BASQUETE CLUBE DE BARCELOS	70.000,00	
a)	BOMBEIROS VOLUNTÁRIOS DE BARCELOS	35.000,00	
a)	BOMBEIROS VOLUNTÁRIOS DE VIATODOS	5.931,36	
a)	CASA DE SANTA MARIA	25.000,00	
a)	CASA DO POVO DE ALVITO	10.000,00	
a)	CASA DO POVO DE VILA SÊCA	5.000,00	
a)	CENTRO DE ASSISTÊNCIA SOCIAL "MÁRIO CORREIA DA SILVA"	10.000,00	
a)	CENTRO DE ASSISTÊNCIA SOCIAL DE BALUGÃES	50.000,00	
a)	CENTRO DE SOLIDARIEDADE SOCIAL DE S. VERÍSSIMO	10.000,00	
a)	CENTRO SOCIAL DE AGUIAR	10.000,00	
a)	CENTRO SOCIAL DE CULTURA E RECREIO DA SILVA	25.000,00	
a)	CENTRO SOCIAL PAROQUIAL IMACULADO CORAÇÃO DE MARIA	25.000,00	
a)	CONFRARIA DE S. JOSÉ DA FREGUESIA DE BARCELOS	35.000,00	
a)	CORPO VOLUNTÁRIO DE SALVAÇÃO PÚBLICA BARCELINENSE	25.000,00	
a)	FÁBRICA DA IGREJA PAROQUIAL DA POUSA	15.000,00	
a)	FABRICA DA IGREJA PAROQUIAL DE CARVALHAS	12.500,00	
a)	FABRICA DA IGREJA PAROQUIAL DE COSSOURADO	30.000,00	
a)	FÁBRICA DA IGREJA PAROQUIAL DE SANTA MARIA MAIOR DE BARCELOS	15.013,11	d)
a) e b)	FREGUESIA DE ABADE DE NEIVA	20.638,26	d)
a) e b)	FREGUESIA DE ADÃES		

## Transferências Capital Concedidas para 2009

Município de Barcelos

Ano: 2009  
(unidade: €)

Disposições Legais	Entidade	Valor	Observações
a) e b)	FREGUESIA DE AGUIAR	7.043,00	
a) e b)	FREGUESIA DE AIRÓ	28.082,47	
a) e b)	FREGUESIA DE ALDREU	37.899,57	
a) e b)	FREGUESIA DE ALHEIRA	73.850,60	
a) e b)	FREGUESIA DE ALVELOS	49.319,38	d)
a) e b)	FREGUESIA DE ALVITO S. MARTINHO	11.592,25	
a) e b)	FREGUESIA DE ALVITO S. PEDRO	15.222,70	
a) e b)	FREGUESIA DE ARCOZELO	21.750,00	d)
a) e b)	FREGUESIA DE AREIAS DE VILAR	11.375,88	
a) e b)	FREGUESIA DE AREIAS S. VICENTE	103.500,97	d)
a) e b)	FREGUESIA DE BALUGÃES	34.962,60	d)
a) e b)	FREGUESIA DE BARCELINHOS	6.045,00	d)
a) e b)	FREGUESIA DE BARCELOS	2.500,00	d)
a) e b)	FREGUESIA DE BARQUEIROS	8.471,00	
a) e b)	FREGUESIA DE BASTUÇO S. JOÃO	23.270,86	d)
a) e b)	FREGUESIA DE BASTUÇO SANTO ESTÉVÃO	13.725,70	
a) e b)	FREGUESIA DE CAMBESES	190.741,89	d)
a) e b)	FREGUESIA DE CAMPO	41.941,43	d)
a) e b)	FREGUESIA DE CARAPEÇOS	52.407,07	d)
a) e b)	FREGUESIA DE CARREIRA	12.535,00	d)
a) e b)	FREGUESIA DE CARVALHAL	25.846,00	
a) e b)	FREGUESIA DE CARVALHAS	26.552,20	d)
a) e b)	FREGUESIA DE CHAVÃO	19.185,59	d)
a) e b)	FREGUESIA DE CHORENTE	34.311,97	
a) e b)	FREGUESIA DE COSSOURADO	15.218,00	
a) e b)	FREGUESIA DE COUREL	30.309,88	d)
a) e b)	FREGUESIA DE COUTO	13.423,61	

## Transferências Capital Concedidas para 2009

Município de Barcelos

Disposições Legais	Entidade	Valor	Observações
a) e b)	FREGUESIA DE CREIXOMIL	14.504,16	d)
a) e b)	FREGUESIA DE CRISTELO	24.320,25	d)
a) e b)	FREGUESIA DE DURRÃES	27.745,00	d)
a) e b)	FREGUESIA DE ENCOURADOS	3.427,00	
a) e b)	FREGUESIA DE FARIA	6.571,00	d)
a) e b)	FREGUESIA DE FEITOS	39.194,66	
a) e b)	FREGUESIA DE FONTE COBERTA	87.435,59	
a) e b)	FREGUESIA DE FORNELOS	71.872,61	
a) e b)	FREGUESIA DE FRAGOSO	23.593,25	
a) e b)	FREGUESIA DE GALEGOS S. MARTINHO	24.979,47	d)
a) e b)	FREGUESIA DE GALEGOS SANTA MARIA	132.687,34	d)
a) e b)	FREGUESIA DE GAMIL	16.456,13	
a) e b)	FREGUESIA DE GILMONDE	84.170,76	d)
a) e b)	FREGUESIA DE GÓIOS	22.176,76	
a) e b)	FREGUESIA DE GRIMANCELOS	40.652,50	
a) e b)	FREGUESIA DE GUERAL	19.258,56	
a) e b)	FREGUESIA DE IGREJA NOVA	7.877,84	d)
a) e b)	FREGUESIA DE LAMA	80.240,72	d)
a) e b)	FREGUESIA DE LIJÓ	82.940,97	d)
a) e b)	FREGUESIA DE MACIEIRA	42.207,05	d)
a) e b)	FREGUESIA DE MANHENTE	33.963,75	d)
a) e b)	FREGUESIA DE MARIZ	13.900,51	d)
a) e b)	FREGUESIA DE MARTIM	44.056,36	d)
a) e b)	FREGUESIA DE MIDÕES	3.523,50	
a) e b)	FREGUESIA DE MILHAZES	101.007,05	
a) e b)	FREGUESIA DE MINHOTÃES	48.008,33	d)
a) e b)	FREGUESIA DE MONTE DE FRALÃES	23.818,00	

*BA*

*problema*

*António F. Pereira*  
*F. B. B.*

*HP*



## Transferências Capital Concedidas para 2009

Município de Barcelos

Disposições Legais	Entidade	Valor	Observações
a) e b)	FREGUESIA DE MOURE	50.809,97	d)
a) e b)	FREGUESIA DE NEGREIROS	118.030,27	
a) e b)	FREGUESIA DE OLIVEIRA	36.774,31	d)
a) e b)	FREGUESIA DE PALME	7.279,00	
a) e b)	FREGUESIA DE PANQUE	21.082,12	
a) e b)	FREGUESIA DE PARADELA	84.230,26	
a) e b)	FREGUESIA DE PEDRA FURADA	12.672,50	d)
a) e b)	FREGUESIA DE PEREIRA	22.718,41	
a) e b)	FREGUESIA DE PERELHAL	28.165,50	d)
a) e b)	FREGUESIA DE POUSA	19.053,25	d)
a) e b)	FREGUESIA DE QUINTIÁES	36.471,34	
a) e b)	FREGUESIA DE REMELHE	16.789,85	
a) e b)	FREGUESIA DE RIO CÔVO SANTA EUGÉNIA	93.109,97	d)
a) e b)	FREGUESIA DE RIO CÔVO SANTA EULÁLIA	7.418,00	
a) e b)	FREGUESIA DE RORIZ	72.628,62	d)
a) e b)	FREGUESIA DE SEQUEADE	21.093,78	d)
a) e b)	FREGUESIA DE SILVA	10.855,00	d)
a) e b)	FREGUESIA DE SILVEIROS	4.607,00	
a) e b)	FREGUESIA DE TAMEL S. FINS	19.868,62	d)
a) e b)	FREGUESIA DE TAMEL S. VERÍSSIMO	70.398,43	d)
a) e b)	FREGUESIA DE TAMEL SANTA LEOCÁDIA	17.531,00	d)
a) e b)	FREGUESIA DE TREGOSA	16.769,60	d)
a) e b)	FREGUESIA DE UCHA	151.953,64	d)
a) e b)	FREGUESIA DE VÁRZEA	73.095,87	
a) e b)	FREGUESIA DE VIATODOS	45.989,23	
a) e b)	FREGUESIA DE VILA BOA	27.486,59	
a) e b)	FREGUESIA DE VILA COVA	25.915,18	d)

Ano: 2009  
(unidade: €)

*Handwritten signatures and initials:*  
 - Top right: *g... J*  
 - Middle right: *Don...*  
 - Bottom right: *Am... f...*  
 - Far right: *St. Fz...*

*Handwritten signature:*

## Transferências Capital Concedidas para 2009

**Município de Barcelos**

Ano: 2009

(unidade: €)

Disposições Legais	Entidade	Valor	Observações
a) e b)	FREGUESIA DE VILA FRESCAINHA S. MARTINHO	79.480,49	
a) e b)	FREGUESIA DE VILA FRESCAINHA S. PEDRO	21.978,00	d)
a) e b)	FREGUESIA DE VILA SÉCA	53.670,66	
a) e b)	FREGUESIA DE VILAR DE FIGOS	29.436,86	
a) e b)	FREGUESIA DE VILAR DO MONTE	33.605,00	d)
a)	GIL VICENTE FUTEBOL CLUBE	225.000,00	c)
a)	GRUPO DESPORTIVO CREIXOMIL	15.000,00	
a) e b)	JUNTA DE FREGUESIA DE ABORIM	19.314,70	
a)	NUCAMINHO-NÚCLEO DOS CAMIONISTAS DO MINHO	10.000,00	
a)	NÚCLEO DESPORTIVO "OS ANDORINHAS"	42.491,22	c)
a)	SANTA MARIA FUTEBOL CLUBE	45.000,00	c)
<b>Total:</b>		<b>6.084.392,76</b>	

a) Do n.º 4 do artigo 64º da Lei 169/99, de 18 de Setembro;

b) Artigo 66º da Lei 169/99, de 18 de Setembro;

c) Inclui Contrato de Desenvolvimento Desportivo nos termos da Lei 5/2007, de 6 de Janeiro;

d) Apoio à Habitação Social;





e) Transferências correspondentes às isenções de 50% e 100% no pagamento de tarifas de ramais de água e saneamento concedidas às famílias, conforme deliberação da Câmara Municipal, sendo a ADB a empresa que presta o serviço;

## Subsídios Concedidos para 2009

Município de Barcelos

Disposições Legais	Entidade	Valor	Ano:2009 (unidade: €)	Observações
a)	EMPRESA MUNICIPAL DE DESPORTOS DE BARCELOS, E.M.	1.333.133,31		
a)	EMPRESA MUNICIPAL EDUCAÇÃO CULTURA BARCELOS, E.M.	2.301.429,00		
<b>Total:</b>		<b>3.634.562,31</b>		

a) Do n.º 4 do artigo 64 da Lei 169/99 de 18 de Setembro conjugado com o disposto nos artigos 17 e 39 da Lei 53/F/2006 de 29 de Dezembro






  
  
  


# TRANSFERÊNCIAS CORRENTES OBTIDAS

Município de Barcelos

ANO: 2009

Disposições Legais	Entidade financiadora	Transferências orçadas	Transferências obtidas	Observações
	Fundo de Equilíbrio Financeiro	12.664.967,00	12.664.967,00	
	Fundo Social Municipal	2.402.928,00	2.402.928,00	
	Participação Fixa no IRS	1.892.435,00	1.892.435,00	
	DGAL- Transportes escolares	540.000,00	553.766,00	
	DREN	3.000.000,00	3.807.808,00	
	Outras	50.000,00	249.199,53	
	Instituto Segurança Social, I.P.	15.000,00	45.563,28	
<b>TOTAL</b>		<b>20.565.330,00</b>	<b>21.616.666,81</b>	



# SUBSÍDIOS OBTIDOS - Correntes e Capital

Município de Barcelos

ANO 2009

Disposições Legais	Entidade financiadora	Finalidade	Subsídios previstos	Subsídios recebidos parciais	Subsídios recebidos Totais	Observações
		ON-Operação Norte PONORT- POSI/POSC	1.000,00 €		9.466,86 €	
		Pepal	91.304,00 €		23.882,25 €	
		Construção Polidesportivo Escola Vila Seca	50.122,00 €		50.122,03 €	
		Outros	50.000,00 €		0,00 €	
		Outras	5.000,00 €		95.443,01 €	
		ON-Operação Norte (PONORTE)- Eixo 1:	230.550,00 €		509.898,56 €	
		Abast. Água da area a Sul da Cidade de Barcelos		-588,23 €		
		Arranjo Urbanístico do espaço envolvente ao Bairro João Duarte		-176.369,92 €		
		Requalificação urbana da Av. Nossa Senhora de Fátima - Arcozelo		17.307,47 €		
		Requalificação do espaço Exterior do Bairro da Misericórdia		-16.128,81 €		
		Reabilitação edifícios escolares concelho - 2º fase		49.009,51 €		
		Ampliação das escolas primárias de Encourados e de Areias de Vilar		62.765,93 €		
		Construção dos Jardins de Infância de Martim e Courel		76.796,06 €		
		Construção do Jardim de Infância de Gamil		207.641,00 €		
		Complexo Multiosos de apoio à escola primaria de Balugães		289.465,55 €		
		ON 2- O Novo Norte - Eixo II	670.000,00 €		0,00 €	
		ON 2- O Novo Norte - Eixo III	3.410.000,00 €		38.466,99 €	
		Centro Escolar de Viatodos		38.466,99 €		
		ON 2- O Novo Norte - Eixo IV	850.000,00 €		166.322,59 €	
		Beneficiação da EM 555 entre Barcelinhos e Carvalhal		62.305,04 €		
		Beneficiação da ligação entre a EM 544 e o CM 1064-1 EM Vila Cova		104.017,55 €		
		ON 2- O Novo Norte - Eixo V	70.000,00 €			
		Governação e Capacitação Institucional		13.216,68 €		
		Acordo de Cooperação CMB/IEP	1.000.000,00 €		13.216,68 €	
		<b>TOTAL</b>	<b>6.000.000,00 €</b>		<b>906.818,97 €</b>	

*Handwritten signatures and initials in blue ink.*

**EMPRÉSTIMOS**

**MUNICÍPIO DE BARCELOS**

Ano 2009

Caracterização do Empréstimo	Data de aprovação pela A.M.	Data de contratação do empréstimo	Prazo do contrato	Anos decorridos	Visto do TC Nº Reg	Data	Finalidade do empréstimo	Capital		Utilizado	Taxa de juro	Actual	Encargos do ano Amortização	Juros	Total	Juros de mora	Encargos do ano vencidos e não pagos	Divida em 1 de Janeiro	Divida em 31 de Dezembro	Obs	
								Capital	Capital												
<b>TOTAL</b>																					
Médio e Longo Prazo																					
C.G.D. - INVEST.	25.09-98	31.12.98	20	11	44.310	09.12.98	N	12.469.947,42 €	12.469.947,42 €		3,37	1.5010	836.356,59 €	323.607,61 €	1.159.964,20 €			7.983.036,41 €	7.146.679,82 €		
BTA - INVEST.	13.07.01	18.07.01	20	8	2.465	26.07.01	N	9.975.957,94 €	9.975.957,94 €		4,6748	1.4645	674.051,20 €	268.835,66 €	942.896,86 €			6.875.322,24 €	6.201.271,04 €		
C.G.D. - BEI	29.02.00	29.12.99	12	10	1.242	25.05.00	N	963.178,73 €	959.687,15 €		1,175	1.6509	148.953,65 €	17.341,58 €	166.295,23 €			360.108,86 €	211.155,21 €		
C.G.D. - BEI	29.02.00	29.12.99	12	10	1.243	25.05.00	N	545.435,50 €	539.050,89 €		1,175	1.6509	83.666,44 €	9.740,67 €	93.407,11 €			202.271,14 €	118.604,70 €		
C.G.D. - BEI	29.02.00	29.12.99	12	10	1.244	25.05.00	N	392.504,06 €	392.504,06 €		1,175	1.6509	60.920,79 €	7.092,57 €	68.013,36 €			147.281,51 €	86.360,72 €		
C.G.D. - BEI	29.02.00	29.12.99	12	10	1.245	25.05.00	N	138.416,41 €	138.416,41 €		1,175	1.6509	21.483,70 €	2.501,19 €	23.984,89 €			51.938,78 €	30.455,08 €		
C.G.D. - BEI	29.02.00	29.12.99	12	10	1.246	25.05.00	N	50.428,46 €	50.428,46 €		1,175	1.6509	7.827,04 €	911,24 €	8.738,28 €			18.922,54 €	11.095,50 €		
BGP - INVEST.	05.05.02	06.05.02	20	7	1.125	23.05.02	N	15.000.000,00 €	15.000.000,00 €		4,25	1.8650	881.285,68 €	571.649,98 €	1.452.935,66 €			12.101.302,98 €	11.220.017,30 €		
C.G.D. - INVEST.	22.02.02	19.07.02	8	7	1.948	28.08.02	N	77.404,70 €	77.404,70 €		1	1.0000	12.900,79 €	439,92 €	13.340,71 €			25.801,58 €	12.900,79 €		
C.G.D. - INVEST.	22.02.02	19.07.02	12	7	1.949	28.08.02	N	230.444,63 €	217.817,24 €		1,125	2.5340	26.379,36 €	5.084,17 €	31.463,53 €			130.690,33 €	104.310,97 €		
C.G.D. - INVEST.	22.02.02	19.07.02	8	7	1.950	28.08.02	N	42.273,12 €	25.114,52 €		1	1.0000	4.185,75 €	2.882,83 €	7.068,58 €			8.371,50 €	4.185,75 €		
C.G.D. - INVEST.	22.02.02	19.07.02	12	7	1.951	28.08.02	N	200.516,75 €	192.316,93 €		1,125	2.5340	23.606,36 €	4.479,89 €	28.086,25 €			115.390,13 €	91.783,77 €		
C.G.D. - INVEST.	22.02.02	19.07.02	15	7	1.952	28.08.02	N	332.698,20 €	290.850,64 €		1,125	2.5340	30.229,77 €	7.892,97 €	38.122,74 €			201.358,16 €	171.128,39 €		
C.G.D. - INVEST.	22.02.02	19.07.02	10	7	1.953	28.08.02	N	143.155,00 €	112.731,45 €		1,125	2.5340	15.601,02 €	2.172,85 €	17.773,87 €			56.365,72 €	40.764,70 €		
C.G.D. - INVEST.	22.02.02	19.07.02	10	7	1.954	28.08.02	N	125.198,27 €	99.486,47 €		1,125	2.5340	14.015,45 €	1.909,84 €	15.925,29 €			49.743,24 €	35.727,79 €		
C.G.D. - INVEST.	22.02.02	19.07.02	12	7	1.955	28.08.02	N	209.495,12 €	189.017,29 €		1,125	2.5340	19.537,94 €	3.971,90 €	23.509,84 €			101.410,38 €	81.872,44 €		
C.G.D. - INVEST.	22.02.02	19.07.02	8	7	1.956	28.08.02	N	83.997,57 €	82.702,24 €		1,125	2.5340	14.236,95 €	1.022,31 €	15.259,26 €			27.567,42 €	13.330,47 €		
C.G.D. - INVEST.	22.02.02	19.07.02	20	7	1.957	28.08.02	N	515.657,27 €	412.481,57 €		1,125	2.5340	37.038,52 €	12.625,10 €	49.663,62 €			320.819,01 €	283.780,49 €		
C.G.D. - INVEST.	22.02.02	19.07.02	8	7	1.958	28.08.02	N	74.819,68 €	74.819,68 €		1,125	2.5340	12.879,99 €	924,87 €	13.804,86 €			24.939,90 €	12.059,91 €		
C.G.D. - INVEST.	22.02.02	19.07.02	8	7	1.959	28.08.02	N	69.855,18 €	69.855,18 €		1	1.0000	11.642,53 €	397,01 €	12.039,54 €			23.285,06 €	11.642,53 €		
C.G.D. - INVEST.	22.02.02	19.07.02	8	7	1.960	28.08.02	N	49.380,99 €	41.240,51 €		1	1.0000	6.873,42 €	234,38 €	7.107,80 €			13.746,83 €	6.873,41 €		
C.G.D.-INVEST.	17.12.04	09.02.05	12	4	2.046	13.10.05	N	396.017,00 €	396.017,00 €		2,579	2.9480	39.601,70 €	14.084,94 €	53.686,64 €			336.614,45 €	297.012,75 €		
C.G.D.-INVEST.	17.12.04	09.02.05	12	4	2.047	13.10.05	N	299.953,00 €	299.953,00 €		2,579	2.9480	29.995,30 €	10.688,28 €	40.683,58 €			254.960,05 €	224.964,75 €		
C.G.D.-INVEST.	28.12.05	03.03.06	20	3	3.093	20.03.06	N	2.267.626,00 €	2.267.626,00 €		2,782	1.6080	104.236,27 €	97.088,74 €	201.305,01 €			2.267.626,00 €	2.163.389,73 €		
C.G.D.-INVEST.	15.12.06	13.11.06	20	3	2.219	14.03.07	N	2.500.000,00 €	2.064.240,22 €		4,268	1.5510	88.828,75 €	85.992,04 €	174.820,79 €			2.064.240,22 €	1.975.411,47 €		
<b>TOTAL</b>								47.161.420,46 €	46.419.666,97 €				3.206.334,96 €	1.453.532,54 €	4.659.867,50 €			0,00 €	33.763.114,44 €	30.556.779,48 €	(a)
<b>Limite do endividamento</b>																					36.091.713,75 €

Verifica-se uma diferença no valor de 43.823,72 € que resulta do seguinte: Nos empréstimos bonificados o Estado procedeu a uma amortização extraordinária no valor dos 43.823,72 €, Patrimonialmente - na conta 23 - registou-se o movimento e a nível orçamental não foi possível efectuar o lançamento.

Em \_\_\_\_\_ de \_\_\_\_\_ de 20\_\_

Órgão executivo

Em \_\_\_\_\_ de \_\_\_\_\_ de 20\_\_

Órgão deliberativo

## RESUMO DIÁRIO DA TESOURARIA



## Município de Barcelos

Data: 31/12/2009

Nº Pág.: 1

Número: 249  
Ano: 2009

## Movimentos de Tesouraria

	Saldo do dia Anterior	Entrada do Dia	Soma	Saida do Dia	Saldo para o Dia Seguinte
CAIXA	8.160,69	828.622,16	836.782,85	835.677,47	1.105,38
FUNDOS DE MANEIO	0,00	0,00	0,00	0,00	0,00
BANCOS	3.595,25	0,00	3.595,25	0,00	3.595,25
À ORDEM Banco : Caixa Geral de Depósitos Barcelos	433.458,45	397,28	433.855,73	400.920,19	32.935,54
Conta : 003501350000873433049	24.524,68	3.523,43	28.048,11	0,00	28.048,11
Banco : Caixa Geral de Depósitos Barcelos	790.241,42	176,57	790.417,99	0,00	790.417,99
Conta : 00350135000006893249	8.872,26	0,00	8.872,26	1.869,41	7.002,85
Banco : Caixa Geral de Depósitos Barcelos	21.346,13	0,00	21.346,13	0,00	21.346,13
Conta : 003501350005237983066	1.855,00	0,00	1.855,00	0,00	1.855,00
Banco : Caixa Geral Depósitos Barcelinhos	6.767,52	0,00	6.767,52	0,00	6.767,52
Conta : 003520080003627593078	1.043.133,33	0,00	1.043.133,33	0,00	1.043.133,33
Banco : Banco Português do Investimento	280.638,60	7.572,99	288.211,59	256.662,80	31.548,79
Conta : 001000003318347010136	2.614,73	0,00	2.614,73	6,45	2.608,28
Banco : Banif	173.077,44	5.772,25	178.849,69	158.776,10	20.073,59
Conta : 003800750043626677177	150,00	0,00	150,00	0,00	150,00
Banco : Banco Comercial Português S.A - Millennium	2.769.274,81	17.442,52	2.807.717,33	818.234,95	1.989.482,38
Banco : Banco Comercial Português S.A - Millennium	0,00	0,00	0,00	0,00	0,00
Conta : 003300000017560007105	0,00	0,00	0,00	0,00	0,00
Banco : Montepic Geral	0,00	0,00	0,00	0,00	0,00
Conta : 003600069910002497309	0,00	0,00	0,00	0,00	0,00
Banco : Banco Santander Totta S.A	0,00	0,00	0,00	0,00	0,00
Conta : 001500000976552500160 - Banco Santander Totta S.A	0,00	0,00	0,00	0,00	0,00
Banco : Crédito Agrícola	0,00	0,00	0,00	0,00	0,00
Conta : 004510404029411327582	0,00	0,00	0,00	0,00	0,00
Sub-Total:	8.160,69	828.622,16	836.782,85	835.677,47	1.105,38

APLICAÇÕES DE TESOURARIA

Fundo Neco Faveis

Soderin.



RESUMO DIÁRIO DA TESOURARIA

Data 31/12/2009  
 N.º Pág. 1  
 Número 249  
 Ano 2009



Município de Barcelos

Movimentos de Tesouraria	Saldo do dia Anterior	Entrada do Dia	Soma	Saida do Dia	Saldo para o Dia Seguinte
APLICAÇÕES DE TESOURARIA					
Outras	0,00	0,00	0,00	0,00	0,00
Sub-Total :	0,00	0,00	0,00	0,00	0,00
Total de Disponibilidades :	2.798.435,50	846.064,68	3.644.500,18	1.653.912,42	1.990.587,76
DOCUMENTOS	0,00	0,00	0,00	0,00	0,00
Total de Movimentos de Tesouraria :	2.798.435,50	846.064,68	3.644.500,18	1.653.912,42	1.990.587,76
OPERAÇÕES ORÇAMENTAIS	965.060,75	10.210,64	975.271,39	818.234,95	157.036,44
OPERAÇÕES NÃO ORÇAMENTAIS	1.833.374,75	176,57	1.833.551,32	0,00	1.833.551,32

Decomposição do Saldo em Numerário Para o Dia Seguinte

Em Cheques e Vales Postais 619,29  
 Em Dinheiro 486,09

  
 ( Maria Teresa da Silva Pimenta Azevedo )

Conferi

  
 O Presidente



## Demonstração do Custo das Mercadorias Vendidas e das Matérias Consumidas

**Município de Barcelos**

Ano: 2009

(unidade: EUR)

(designação da autarquia local)

Movimentos	Mercadorias	Matérias-primas subsidiárias e de consumo
Existências Iniciais	0,00	173.937,23
Compras	0,00	1.051.303,79
Regularizações de Existências	0,00	4.241,68
Existências Finais	0,00	210.090,23
<b>Custos no Exercício</b>		<b>1.019.392,47</b>


Município de Barcelos

Demonstração de resultados financeiros

Ano: 2009

Código das Contas	Custos e Perdas	Exercícios		Código das Contas	Proveitos e Ganhos	Exercícios	
		2009	2008			2009	2008
681	Juros suportados	1.017.080,62	2.227.027,40	781	Juros obtidos	167.518,44	191.043,67
682	Perdas em entidades participadas	0,00	184.349,65	782	Ganhos em entidades participadas	0,00	0,00
683	Amortizações de investimentos em imóveis	0,00	0,00	783	Rendimentos de imóveis	0,00	0,00
684	Provisões para aplicações financeiras	0,00	0,00	784	Rendimentos de participações de capital	105.740,70	109.954,62
685	Diferenças de câmbio desfavoráveis	0,00	0,00	785	Diferenças de câmbio favoráveis	0,00	0,00
687	Perdas na alienação de aplicações de tesouraria	0,00	0,00	786	Descontos de pronto pagamento obtidos	0,00	0,00
688	Outros custos e perdas financeiros	8.364,70	8.730,46	787	Ganhos na alienação de aplicações de tesouraria	0,00	0,00
	Resultados Financeiros	-697.001,93	-2.042.143,66	788	Outros proveitos e ganhos financeiros	55.184,25	76.965,56
		328.443,39	377.963,85			328.443,39	377.963,85

*Handwritten signatures and notes in blue ink:*  
 - Top right: A signature and the text "Sociedade".  
 - Middle right: A signature.  
 - Bottom right: A signature and the text "Cavari".

Município de Barcelos

Ano: 2009

Demonstração dos Resultados Extraordinários

Código das Contas	Custos e Perdas	Exercícios		Código das Contas	Proveitos e Ganhos	Exercícios	
		2009	2008			2009	2008
691	Transferências de capital concedidas	5.539.762,29	6.636.397,67	791	Restituições de impostos	0,00	0,00
692	Dívidas incobráveis	32.578,50	0,00	792	Recuperação de dívidas	0,00	0,00
693	Perdas em existências	578,14	247.386,19	793	Ganhos em existências	4.819,82	89.912,65
694	Perdas em imobilizações	997.727,71	41.802,16	794	Ganhos em imobilizações	223.889,11	675,00
695	Multas e Penalidades	175,70	2.624,88	795	Benefícios de penalidades contratuais	95.003,55	215.692,82
696	Aumentos de amortizações e de provisões	0,00	0,00	796	Reduções de amortizações e de provisões	57.351,09	73.909,59
697	Correcções relativas a exercícios anteriores	161.907,17	118.347,74	797	Correcções relativas a exercícios anteriores	134.692,55	351.337,11
698	Outros custos e perdas extraordinárias	67.609,33	53.283,97	798	Outros proveitos e ganhos extraordinários	481.290,62	571.048,69
	Resultados extraordinários	-5.803.292,10	-5.797.266,75				
		997.046,74	1.302.575,86			997.046,74	1.302.575,86

*[Handwritten signatures and notes in blue ink]*

Ascent.

# Município de Barcelos

Ano: 2009

Unidade: Euros

## Activo Bruto ( Imobilizado Bruto)

Rubricas	Saldo Inicial	Reavaliação/Ajustam.	Aumentos	Alienações	Sinistros	Abates	Transferências	Saldo Final
<b>De Bens de domínio público</b>								
Terrenos e recursos naturais	651.570,55	0,00	2.516,80	0,00	0,00	0,00	0,00	654.087,35
Edifícios	0,00	0,00	0,00	0,00	0,00	0,00	0,00	0,00
Outras construções e infra-estruturas	91.163.156,39	0,00	1.713.233,05	0,00	0,00	729.943,27	0,00	92.146.446,17
Bens do património histórico, artístico e cultural	0,00	0,00	0,00	0,00	0,00	0,00	0,00	0,00
Outros bens de domínio público	0,00	0,00	0,00	0,00	0,00	0,00	0,00	0,00
Imobilizações em curso	0,00	0,00	0,00	0,00	0,00	0,00	0,00	0,00
Adiantamentos por conta de bens de domínio público	0,00	0,00	0,00	0,00	0,00	0,00	0,00	0,00
	91.814.726,94	0,00	1.715.749,85	0,00	0,00	729.943,27	0,00	92.800.533,52
<b>De Imobilizações incorpóreas</b>								
Despesas de instalação	0,00	0,00	0,00	0,00	0,00	0,00	0,00	0,00
Despesas de investigação e desenvolvimento	1.421.549,11	0,00	0,00	0,00	0,00	0,00	0,00	1.421.549,11
Propriedade industrial e outros direitos	0,00	0,00	0,00	0,00	0,00	0,00	0,00	0,00
Imobilizações em curso	1.011.462,99	0,00	203.958,48	0,00	0,00	0,00	0,00	1.215.421,47
Adiantamentos por conta de imobilizações incorpóreas	0,00	0,00	0,00	0,00	0,00	0,00	0,00	0,00
	2.433.012,10	0,00	203.958,48	0,00	0,00	0,00	0,00	2.636.970,58
<b>De Imobilizações Corpóreas</b>								
Terrenos e recursos naturais	67.518.316,82	0,00	253.767,08	0,00	0,00	264.026,65	0,00	67.508.057,25
Edifícios e outras construções	107.023.807,93	0,00	2.574.366,87	0,00	0,00	2.400,00	0,00	109.595.774,80
Equipamento básico	6.793.671,26	0,00	938.265,48	0,00	0,00	3.335,83	0,00	7.728.600,91
Equipamento de transporte	4.584.955,46	0,00	199.206,21	0,00	0,00	4.000,00	0,00	4.780.161,67
Ferramentas e utensílios	95.467,61	0,00	11.820,73	0,00	0,00	710,79	0,00	106.577,55
Equipamento administrativo	3.287.104,90	0,00	243.637,92	0,00	0,00	62.054,74	0,00	3.468.688,08
Taras e vasilhame	0,00	0,00	0,00	0,00	0,00	0,00	0,00	0,00
Outras imobilizações corpóreas	63.751,94	0,00	64.420,00	0,00	0,00	5.452,14	0,00	122.719,80
Imobilizações em curso	34.840.985,50	0,00	8.531.909,95	0,00	0,00	0,00	0,00	43.372.895,45
Adiantamentos por conta de imobilizações corpóreas	0,00	0,00	0,00	0,00	0,00	0,00	0,00	0,00
	224.208.061,42	0,00	12.817.394,24	0,00	0,00	341.980,15	0,00	236.683.475,51
<b>De Investimentos Financeiros</b>								
Partes de capital	3.020.931,86	0,00	-698.696,85	0,00	0,00	0,00	0,00	2.322.235,01
Obrigações e títulos de participação	0,00	0,00	0,00	0,00	0,00	0,00	0,00	0,00
Investimentos em imóveis	0,00	0,00	0,00	0,00	0,00	0,00	0,00	0,00
Terrenos e recursos naturais	0,00	0,00	0,00	0,00	0,00	0,00	0,00	0,00
Edifícios e outras construções	0,00	0,00	0,00	0,00	0,00	0,00	0,00	0,00
Outras aplicações financeiras	0,00	0,00	0,00	0,00	0,00	0,00	0,00	0,00
Depósitos em instituições financeiras	0,00	0,00	0,00	0,00	0,00	0,00	0,00	0,00
Títulos de dívida pública	0,00	0,00	0,00	0,00	0,00	0,00	0,00	0,00
Outros títulos	0,00	0,00	0,00	0,00	0,00	0,00	0,00	0,00
Imobilizações em curso	0,00	0,00	0,00	0,00	0,00	0,00	0,00	0,00
Adiantamentos por conta de investimentos financeiros	0,00	0,00	0,00	0,00	0,00	0,00	0,00	0,00
	3.020.931,86	0,00	-698.696,85	0,00	0,00	0,00	0,00	2.322.235,01

*[Handwritten signatures and notes in blue ink]*


# Município de Barcelos

Ano: 2009

## Amortizações e Provisões

Unidade: Euros

Rubricas	Saldo Inicial	Reforço	Regularizações	Saldo Final
De Bens de domínio público	485			
Terrenos e recursos naturais	4851	0,00	0,00	0,00
Edifícios	4852	0,00	0,00	0,00
Outras construções e infra-estruturas	4853	26.218.737,53	7.421.314,30	33.640.051,83
Bens do património histórico, artístico e cultural	4855	0,00	0,00	0,00
Outros bens de domínio público	4859	0,00	0,00	0,00
		26.218.737,53	7.421.314,30	33.640.051,83
De Imobilizações incorpóreas	483			
Despesas de instalação	4831	0,00	0,00	0,00
Despesas de investigação e desenvolvimento	4832	1.416.847,49	2.213,16	1.419.060,65
Propriedade industrial e outros direitos	4833	0,00	0,00	0,00
		1.416.847,49	2.213,16	1.419.060,65
De Imobilizações Corpóreas	482			
Terrenos e recursos naturais	4821	0,00	0,00	0,00
Edifícios e outras construções	4822			
Edifícios	48221	4.056.004,93	1.099.819,02	5.127.263,95
Outras construções	48222	12.022.404,98	3.067.057,74	15.089.462,72
Equipamento básico	4823	4.272.971,07	595.753,55	4.865.798,01
Equipamento de transporte	4824	3.036.824,00	321.418,73	3.354.942,73
Ferramentas e utensílios	4825	63.696,27	13.197,31	76.182,79
Equipamento administrativo	4826	2.776.762,04	257.001,65	2.971.957,52
Taras e vasilhame	4827	0,00	0,00	0,00
Outras imobilizações corpóreas	4829	50.340,86	9.738,76	54.627,48
		26.279.004,15	5.363.986,76	31.540.235,20
De Investimentos em imóveis	481			
Terrenos e recursos naturais	4811	0,00	0,00	0,00
Edifícios e outras construções:	4812			
Edifícios	48121	0,00	0,00	0,00
Outras construções	48122	0,00	0,00	0,00
		0,00	0,00	0,00
De Investimentos Financeiros	49			
Partes de capital	491	0,00	0,00	0,00
Obrigações e títulos de participação	492	0,00	0,00	0,00
Outras aplicações financeiras:	495			
Depósitos em instituições financeiras	4951	0,00	0,00	0,00
Títulos de dívida pública	4952	0,00	0,00	0,00
Outros títulos	4953	0,00	0,00	0,00
		0,00	0,00	0,00

  
 Escrito.  
